

MEMÒRIES PATXOT

VOLUM I

ATLAS PLUVIOMÈTRIC DE CATALUNYA

PER

JOAQUIM FEBRER

ENCARREGAT DE LA SECCIÓ DE CLIMATOLOGIA EN EL SERVEI METEOROLÒGIC DE CATALUNYA

TREBALL PREMIAT EN EL QUART CONCURS
CORRESPONENT A L'ANY 1925



INSTITUCIÓ PATXOT
BARCELONA

1930





MEMÒRIES PATXOT

This One



KL4H-WX9-ROW8

MEMÒRIES PATXOT

VOLUM I

ATLAS PLUVIOMÈTRIC DE CATALUNYA

PER

JOAQUIM FEBRER

ENCARREGAT DE LA SECCIÓ DE CLIMATOLOGIA EN EL SERVEI METEOROLÒGIC DE CATALUNYA

TREBALL PREMIAT EN EL QUART CONCURS
CORRESPONENT A L'ANY 1925



INSTITUCIÓ PATXOT
BARCELONA
1930

JUSTIFICACIÓ DEL TIRATGE :

2 EXEMPLARS TIRATS A GRAN MARGE I NOMINATS,
SOBRE « VIEUX JAPON À LA FORME »;

5 EXEMPLARS N.^{OS} I A V TIRATS A GRAN MARGE I NO-
MINATS, SOBRE PAPER DE TINA;

50 EXEMPLARS N.^{OS} I A 50 TIRATS EN PAPER DE TINA;

1,000 EXEMPLARS EN PAPER DE FABRICACIÓ ESPECIAL.

LLEVAT DEL JAPÓ, TOTS ELS PAPERS DUEN LA FILI-
GRANA DE LA INSTITUCIÓ.

EXEMPLAR

N.º

LA INSTITUCIÓ PATXOT ÉS TRIBUT DE VENERACIÓ A UN NOM DE TRADICIÓ SECULAR, QUE JO VOLDRIA PODER ESCULPIR EN EL TEMPLE DE LA INTEL·LIGÈNCIA, PER ASSENYALAR-LO ALS QUI HAVENT CONEGUT LA DOLOR, SABEN D'ESTIMAR

R. PATXOT I JUBERT

PRÒLEG

L'autor d'aquest treball, per una banda, i per l'altra, el benemèrit patrici que després d'haver-ne promogut la redacció n'ha emprès pel seu compte les despeses i les molèsties de publicar-lo, m'han demanat que hi posés un pròleg introductori. Accepto l'encàrrec, tant per motius d'afecte envers les persones i d'interès envers l'obra, com pel fet que, durant més de trenta anys, les circumstàncies més diverses m'han portat sempre a presenciar, de prop o de lluny, els progressos i els entrebancs de la pluviometria catalana.

*

Des de mitjans del segle XIX funcionaven a Catalunya algunes estacions, oficials o privades, on eren observades les pluges, els vents o les temperatures. Entre les estacions oficials hi havia, cap a l'any 70, les que com adscrites primerament a la Junta General d'Estadística, i més tard a l'Observatori Astronòmic de Madrid, havien estat establertes en els més importants centres d'ensenyament; eren estacions gairebé totes en mans de mossos i de bidells, guiats de vegades, durant els mesos de curs, per algun professor de bona voluntat. De l'estació de la Universitat de Barcelona n'hi ha publicats registres des de l'any 1861, encara que seria prou difícil de formar-se idea de com eren fetes aquelles observacions ni de quina fou la instal·lació dels aparells.

Les estacions privades foren anteriors i absolutament independents, i estigueren servides per persones responsables. Entre elles cal esmentar amb veneració, per la seva antiguitat, la del famós metge Dr. Salvà i Campillo, el qual, des del 1780 fins al 1824, observà diàriament les temperatures a Barcelona; la de can Brusi, que fou continuació d'aquella en mans del propi Salvà i del Dr. Pere Vieta, i la del matemàtic Llorenç Presas, també barcelonina, que funcionà des del 1849 fins al 1874. Entre els observatoris rurals, ocupa lloc distingit el de Vilert, prop de Banyoles, que funcionava ja a ca N'Anglada l'any 1867, així com una estació de Balaguer, que existia cap al 1865.

La pluviometria fou una tasca relativament tardiva dintre el programa d'aquelles estacions. Cap a l'any 1834, el diari d'En Brusi publicà dades escadusseres de quantitats mensuals de pluja; però, la sèrie pluviomètrica completa més antiga que coneixem és la d'En Presas, el qual el 25 d'octubre de 1849 deixà instal·lat un pluviòmetre al terrat de casa seva, al carrer de Sant Pau, i no n'interrompé les observacions fins a la seva mort. No fa gaire, els quaderns originals d'En Presas han vingut a parar a les meves mans, però quan ja estava en curs de publicació aquest Atlas, i En Febrer no ha pogut tenir-los en compte.

Un dia o altre contribuiran a l'estudi complet del clima de Barcelona, que està encara per fer i que serà el resum d'una tasca que, en conjunt, compta un segle i mig de gloriós historial.

Ben poques d'aquelles estacions meteorològiques arribaren a donar un fruit immediat. Quan N'Alfred Angot es proposà fer la carta pluviomètrica d'Europa començant per la península ibèrica i prenent totes les observacions que pogué reunir des de 1861 fins a 1890, la part referent a Catalunya comprengué solament sis estacions utilitzables, altres tantes de no utilitzables, per manca de durada de llurs sèries, i tres estacions frontereres de la banda francesa. D'un material tan migrat, el clar criteri d'Angot sabé treure'n una visió molt aproximada de la realitat, de manera que en les cartes que publicà als *Annales du Bureau Central Météorologique de France*, s'hi veuen les característiques més notables del nostre règim pluviomètric: el màxim de la Garrotxa i de les valls altes del Ter, el mínim dels plans d'Urgell, i la zona relativament poc plujosa que, dintre la meteorologia pirenenca, representa l'esvoranc de la Cerdanya.

Com a document fragmentari d'un projecte més vast, no cal dir que la pluviometria de la península, tal com fou estudiada per Angot, no tenia, ni podia admetre, cap altre particularització que la que derivava d'un fet geogràfic culminant. En realitat, era només un bocí de la carta general de pluges del continent europeu, com ho era el petit croquis que Julius Hann, set anys abans, havia inclòs en el seu fascicle de l'Atlas de Berghaus.

Però, la publicació de la Memòria d'Angot, en coincidir amb un augment de les exigències de l'agricultura i, més encara, de l'enginyeria, pel que feia referència a dades meteorològiques, havia de determinar per força en els nostres tècnics un major interès envers aquesta llei de problemes, i fer-los pensar en la conveniència d'instituir una comunitat d'observadors que, precisament per ésser menys universal, sentís més de prop la virtualitat del seu treball i la transcendència que la seva actuació havia de tenir en la cultura i en l'economia del país.

*

Com si fos ahir. Cap a les acaballes del segle passat, un home que no era català, però que estimava la nostra terra i sentia les nostres angoixes, N'Hermenegildo Gorria, Director de la Granja experimental de Barcelona i de l'Escola provincial d'Agricultura, projectà la fundació d'una xarxa d'estacions meteorològiques i agràries estesa per Catalunya i les Balears. Segons el seu plan, aquestes estacions havien d'anotar, ultra les dades del temps, totes aquelles que fessin referència a l'agricultura: observacions fenològiques, fenòmens observats en els animals i les plantes útils, feines del camp, estat de les collites, i fets més importants de la nosografia animal i vegetal. Dels temes que els Congressos de Meteorologia agrícola s'han anat proposant aquests darrers anys, En Gorria n'havia tingut una visió intuïtiva. Però, més que res, el que ell havia copsat, potser per no ésser fill de la terra, era la possibilitat de crear un nucli de col·laboradors capaços de portar a terme les observacions projectades, sense cap altra recompensa que l'amor a les coses pairals i l'afany de deixar establertes, en un esforç de conjunt, les nostres circumstàncies climàtiques més interessants des del punt d'albir de la riquesa pública.

En Gorria prengué com a punt de partença les poques estacions existents, amb l'intent de fundar-ne de noves. Amb elles constituí la que anomenà « Red meteorológica de las pro-

vincias de Barcelona, Balears, Girona, Llérida y Tarragona », nom un xic llarg, però que no podia inspirar sospites a ningú.

Una modesta subvenció concedida per la Diputació de Barcelona li permeté de fer front a les despeses més indispensables. Uns quants pluviòmetres de zenc, encarregats al llauner de la Granja, i un petit estoc d'aparells de baixa qualitat : aneroides i termometrògrafs sistema Six, comprats a la casa Broussard, feren, per poques pessetes, les delícies dels primers observadors de la Xarxa. En Gorria posà a contribució viatges, correspondència i amistats, i en la memòria de l'any 1895-1896 pogué presentar una llista de 41 observadors adherits, encara que, de fet, solament es rebien les dades d'una dotzena d'estacions.

La feina que donaven la Granja i l'Escola d'Agricultura, amb els seus dos graus de pèrits i de capatassos, era molt superior a les possibilitats de l'escàs personal de què disposava l'establiment. La Xarxa i l'observatori en patien, i un dia En Gorria va proposar-me que m'encarregués de tots els afers de Meteorologia i d'una de les classes de l'Escola. Acabat de sortir de la Universitat, la feina va fer-me il·lusió, i com que, per altra banda, no hi havia vacant cap lloc de plantilla, fèrem tracte a base de deu rals diaris a càrrec del pressupost d'explotació. A les llistes de jornals de la Granja, si és que encara es conserven, deu figurar el meu nom en companyia del d'honorables terrassans. Mentrestant s'anaren publicant, en forma de fulles volants, uns reculls mensuals d'observacions que havien començat a eixir pel desembre de 1895 i que comprenien dades acceptables pel que feia referència a la Granja i a unes poques estacions de la Xarxa, però que per a la majoria d'aquestes, per defectes del material i del muntatge, no tenien més valor que el d'un entreteniment dels observadors. Mereixien concepte a part i formaven un corpus utilíssim i digne de confiança, les dades pluviomètriques i els historials del temps, com a material d'estudi menys afectat per les condicions dels aparells ; endemès les dades fenològiques i agrícoles, de les quals hom podria treure informacions interessants en allò que pertoca a les feines del camp.

En començar l'any 1899, les fulles meteorològiques foren substituïdes per una publicació mensual anomenada *Boletín agrícola y meteorológico de la Granja experimental de Barcelona*, modesta revista en la qual foren publicats alguns articles d'interès agrari, les observacions de la Granja i el resum de les de la Xarxa, que hi era anomenada ja « Red Meteorològica de Catalunya y Balears » i comptava amb unes 40 estacions a Catalunya i 6 més entre Mallorca i Menorca. A fi d'evitar la publicació de dades evidentment errònies i no ferir la susceptibilitat de ningú, foren suprimides les llistes numèriques de pressions i temperatures i substituïdes per una recensió de caràcter global ; en canvi, fou inaugurada la publicació de cartes sinòptiques mensuals: una per a les precipitacions (pluges i neus) i una altra per a les roses dels vents i les temperatures màximes i mínimes que semblaven més fidedignes. La publicació d'aquest Butlletí permeté de croquitzar un primer avanç pluviomètric anyal, corresponent al 1898. S'hi publicà també el primer resum desenal de la temperatura de Barcelona, pel Dr. Lozano, i un assaig relatiu a les tempestes de Catalunya, en el qual, amb referència a la del 10 de maig de 1899, potser ens avançarem a la interpretació de les gropades típiques de les *squall-lines*, que avui és familiar als meteoròlegs i als aviadors.

Cap a mitjan any 1899, la constant col·laboració, sostinguda més que res pel Butlletí, havia creat un esperit prou gran de companyonia entre els observadors per a intentar-ne

una reunió general a Barcelona a fi de canviar impressions, conèixer-se els uns als altres i donar una nova empenta a l'organització. En Gorria tingué la bona pensada de convocar aquesta reunió per als dies 28 i 29 de juliol, i a la Granja va haver-hi una festassa, amb fortes encaixades de mans, presentació de treballs pels concurrents i un devessall de bons propòsits per a l'esdevenidor.

¿Quin mal vent passà després per damunt de tots aquells entusiasmes? Les dificultats econòmiques començaren a fer-se sentir, i el Butlletí de la Granja no trigà a desaparèixer. El nexa entre els observadors anà perdent eficàcia. Jo mateix, engolit per la tasca buida i enervant d'unes oposicions a càtedres, haguí de disminuir el meu rendiment personal i, poc després, deixar definitivament la Granja. En Gorria, home optimista com n'hi ha pocs, fou entre tots els d'aquella casa l'únic que no deixà de mà l'empresa de la Xarxa meteorològica; però, mancat d'ambient i, més que res, de l'ajut material indispensable, hagué de veure com la seva obra començava a disgregar-se.

*

Vuit anys més tard, quan tot allò ja semblava perdut i passat a l'història, unes poques llibreries de Barcelona mostraven en l'aparador un volum in-folio titulat *Meteorologia catalana. Observacions de Sant Feliu de Guíxols: resultats del 1896 al 1905, per Rafel Patxot i Jubert*. Aquell volum portava com apèndix uns « Materials per a la pluviometria catalana, 1896-1905 ».

Per als qui havíem viscut la vida mete orològica del nostre país a finals de segle i havíem presenciat com se n'esvaïa tota l'organització, aquest apèndix era com una ombra que tornés de l'altre món. En silenci, en el seu observatori particular, En Patxot havia recollit els materials anteriors, s'havia posat en relació amb els observadors dispersos i havia centralitzat de nou llur activitat. Lliure de compromisos oficials i deslligat de tot intent d'utilització immediata, havia donat més importància a la qualitat que a la quantitat; havia prescindit de totes les observacions difícils de controlar, reduint-les a les de pluviometria, i havia ajuntat a les observacions d'ençà dels Pireneus, les dels vessants del Nord, detall que li permetia d'estendre les seves recerques fins més enllà dels límits de l'actual Catalunya política sense necessitat d'extrapolar les dades. En total, el treball era fundat en les estadístiques de 28 estacions, 3 d'elles balears; però la discussió dels resultats hi era molt acurada i, demés, presentava tots els caires del fenomen de la precipitació aquosa, des de les sinopsis de quantitats mensuals, estacionals i anuals fins a l'estudi dels règims particulars de les diferents estacions, dels coeficients de probabilitat o freqüència i de les condicions dinàmiques de les pluges més importants. Comparant les cartes sinòptiques de quantitats amb les d'Angot, hom hi troba progressos ben importants, en particular la indicació del màxim de pluges del Pallars i de la Ribagorça, que fins aleshores no havia estat precisat i que tanta transcendència ha tingut després com a factor decisiu de la riquesa hidroelèctrica de Catalunya.

Era natural que enfront d'aquella gesta no sortissin noves iniciatives per a l'estudi de la nostra pluviometria, si no eren les de les empreses industrials que començaven a interessar-se en la riquesa dels salts d'aigua i que, en establir alguns pluviòmetres a l'alta muntanya, ho feren en forma misteriosa, amagant-ne els resultats.

En Patxot assumí totes les conseqüències d'aquella situació, i emprengué pel seu compte la intensificació de la Xarxa pluviomètrica. Un segon volum titulat *Pluviometria catalana: resultats del quinqueni 1906-1910 publicats amb la col·laboració dels observadors de Catalunya, per Rafel Patxot i Jubert* i dedicat a l'Institut d'Estudis Catalans, diu bé prou com fou resolta la part econòmica del problema. En la Introducció d'aquell volum hi ha una llista dels amics i familiars de l'autor que, juntament amb ell, pagaren les despeses de les noves estacions. Per aquest procediment, la Xarxa rebé un reforç considerable, i en el resum del quinqueni pogueren constar 59 estacions a Catalunya i 3 a les Balears, i a més 5 de situades al vessant septentrional del Pireneu i dependents de l'Administració francesa.

La nova publicació oferia, en relació amb la del primer volum, una innovació que posava especialment en relleu el dinamisme de les nostres pluges: l'estudi de la precipitació, mes per mes i any per any, referint-lo a l'històric meteorològic i fent ressortir els fenòmens més importants, com són les pluges màximes, les gropades, les neus i les influències orogràfiques. Un resum general del quinqueni i un altre del quinqueni 1896-1910 portaren un nou avenç a la solució del problema.

Després de la publicació del seu segon volum, En Patxot continuà la tasca començada, recaptà nous materials per a un estudi més general, i, més tard, tractà d'incloure l'estudi de la pluviometria en el conjunt de l'obra de cultura que s'iniciava a la nostra terra. Però, ben aviat un nou esdeveniment el deslliurà en bona part del compromís que s'havia imposat i canvià altra vegada de lloc el centre de gravitació de la Xarxa.

*

El dia 30 de gener de 1910, per impuls d'En Salvador Raurich i sota la presidència de N'Esteve Terrades, va fundar-se la Societat Astronòmica de Barcelona, reunió de professionals i d'entusiastes, que en poc temps arribà a tenir més de 200 socis i que durant alguns anys promogué en gran escala la vulgarització de l'Astronomia i de la Meteorologia entre el nostre públic.

Tot just feia un any que la Societat funcionava, i en ocasió que me n'havien fet president, vingué, precisament de Madrid, una proposició que fou rebuda per part nostra amb l'acollida més franca. El Director de l'Observatori Central Meteorològic, En Josep Galbis, explanà el projecte de crear una gran xarxa pluviomètrica que compregués tot Espanya, i ens demanà que la Societat s'encarregués, en la mesura dels seus mitjans, d'organitzar la part corresponent a Catalunya. En Galbis tenia de la Meteorologia espanyola un concepte molt ample i generós, i creia que era possible crear un gran conjunt, en el qual cada un dels elements útils tingués el seu lloc, la seva personalitat i les seves prerrogatives, des dels organismes civils, militars i marítics subordinats directament a l'Estat, fins a les entitats regionals, a les societats independents i als particulars. Per a nosaltres aquella mostra d'efusió i de respecte era una cosa nova, fora dels costums de la burocràcia i dels «cuerpos», de manera que una total intel·ligència s'establí aviat entre el Director de l'Observatori Central i la Societat Astronòmica. En el Butlletí corresponent al mes de maig de 1911 vaig publicar una allocució dirigida als nostres consocis, en la qual em feia ressò del projecte d'En Galbis i demanava la col·laboració personal de tots aquells que poguessin establir un pluviòmetre a casa seva.

Des d'aleshores, la Societat creà una secció especial per a la pluviometria. En Raurich començà fundant algunes estacions a l'Empordà. En Ramon Jardí i En Josep Via feren grossa collita d'observadors a les comarques de l'Ebre. Les empreses d'electricitat i d'aigua ens comunicaren observacions que tenien reservades; la Divisió Hidrològica no trigà a trametre'ns les seves dades, i de mica en mica anà creixent el nombre d'observadors, en termes que quan En Galbis parlà de pluviometria al Congrés que celebrà a Granada l'Associació per al Progrés de les Ciències, féu constar que gran part de l'èxit obtingut era fill de la vigorosa propaganda feta per la Societat Astronòmica de Barcelona. És grat de recordar que, paral·lelament a la nostra i sota el mateix estímul, una societat valenciana, la Federació Agrària de Llevant, estenia també, des de Vinaroç fins a la ratlla de Múrcia, una magnífica xarxa pluviomètrica que encara subsisteix. Pel que feia referència a nosaltres, fou En Raurich qui s'encarregà de la compilació de dades i de la formació de resums i qui ho continuà personalment, esmerçant-hi molta part del seu temps i molts d'afanys mentre visqué la Societat.

La cosa marxava vent en popa; nosaltres cercàvem els observadors, i pel que pertocava al pluviòmetre, quan no se'l procuraven ells mateixos, els era proporcionat per l'Observatori Central o per la Societat, segons com estaven respectivament de diners.

Un reforç sobtat posà la Societat en el cas de considerar ja la pluviometria com una de les seves missions principals. En Patxot, que era un dels nostres socis fundadors i que des del primer moment anava seguint amb atenció el desenrotllament d'aquella empresa, no esperà més que el moment de veure-la definitivament arrelada i viable per a aportar-hi el valuós material de què disposava, i mentre la documentació numèrica de l'antiga Xarxa era depositada als arxius de la Societat, els seus col·laboradors passaven a formar entre els nostres, constituint-se un bloc que no podia ésser més heterogeni per la seva procedència, però que tampoc podia ésser més uniforme per l'esperit que l'animava.

A començaments del 1915, el Sr. Arquebisbe de Tarragona, Dr. Lòpez Pelàez, publicà una calurosa circular dirigida als clergues de la Arxidiòcesi, recomenant que prenguessin part activa en les nostres recerques pluviomètriques. Era un bell document, que enlairava la missió extrasacerdotal de la clerecia, i que no solament refermà la bona disposició de molts que ja col·laboraven amb nosaltres, sinó que ens proporcionà nous observadors.

Entre unes coses i altres, arribaren a estar instal·lats a Catalunya prop de 200 pluviòmetres, i encara que no de tots rebíem dades amb puntualitat, i fins d'alguns no va saber-se'n res més, la gran majoria funcionaven d'una manera regular i subministraven mensualment el seu gra de sorra a l'obra col·lectiva.

La característica més notable d'aquell període de prosperitat fou l'unitat d'acció entre l'Observatori Central i la Societat Astronòmica. Ni el nom ni la cohesió de la Xarxa pluviomètrica de Catalunya no inspiraren mai recels al Director de l'Observatori, ni la Societat deixà de suministrar a l'Observatori totes aquelles dades que li eren demanades, ni de fer qualsevol gestió que pogués conduir al resultat que ambdues entitats perseguïen.

Era de tèmer, però, que el plan d'una Meteorologia espanyola en què capiguessin sense condició de servitud tots els elements capaços de contribuir-hi, pogués acabar per proporcionar al seu autor molt males estones. Per llur part, els qui portaven la responsabilitat de la nostra Xarxa s'havien d'adonar d'aquest perill i preveure la possibilitat que, tard o d'hora,

un organisme qualsevol, en nom de qualsevol principi, pogués desentendre's de la Societat i de l'esperit que havia creat i sostingut la Xarxa durant un quart de segle. Així, s'esdevingué que, tan aviat com les dades foren prou nombroses, el Butlletí de la Societat començà de publicar les cartes pluviomètriques en forma que recordaven les primitives de la Granja o les més perfectes dels llibres d'En Patxot, tot conservant a l'organització catalana una individualitat evident i pública, que en res no perjudicava la seva participació en els treballs de l'Observatori Central.

Passaren anys, i feren en la Societat Astronòmica de Barcelona, com en totes les coses, el seu estrall. Cap al 1919, el nombre de socis no era ja suficient per a sostenir les despeses més urgents. Els que hi continuàvem, érem els mateixos que hi portàvem esmerçades moltes hores i moltes angúnies; en aquest punt tots havíem estirat més el braç que la mànega, i estàvem cansats. El Butlletí social havia estat substituït per una fulla volant en què constaven els resultats pluviomètrics de la nostra xarxa; després, ni aquestes fulles pogueren publicar-se. A les darreries, només En Raurich era el concurrent assidu del local social; des d'allí continuava encara corresponent amb els observadors i col·leccionant les targes pluviomètriques, que de mica en mica disminuïen en nombre.

Aquesta situació es féu insostenible, i calgué plegar. Després d'una junta en què ens férem ben bé càrrec del desastre econòmic, vingué la liquidació, i un bon dia del mes de gener de 1923, En Jardí i jo anàvem al despatx rectoral del Marquès de Carulla, que havia estat per a la Societat un amic i un benefactor, i posàvem a les seves mans unes quantes pessetes per a l'Hospital Clínic. Eren les despulles materials de la Societat Astronòmica de Barcelona: tot el recapte que restava de la caixa i de la venda de quatre mobles vells. Les despulles morals anaren repartides: la Universitat posseïa ja l'equatorial i la cúpula de l'Observatori Patxot de Sant Feliu de Guíxols; la Biblioteca de l'Institut d'Estudis Catalans rebé els llibres d'Astronomia, entre ells l'esplèndida col·lecció d'obres de Selenografia antiga i moderna; els llibres de Meteorologia i l'arxiu pluviomètric foren transferits al Servei Meteorològic de Catalunya.

*

Encara que trontollant al compàs de les darreres peripècies de la Societat Astronòmica, la Xarxa pluviomètrica resistí novament el perill d'una desfeta. En fer-nos-en càrrec al Servei Meteorològic, no calgué més que un petit esforç per a tornar a recuperar els elements que se'n anaven esgarriant. Coneixent les qualitats de mètode i de constància d'En Joaquim Febrer, vaig encarregar-lo d'aquesta feina, i vaig deixar a la seva iniciativa la continuació de les estadístiques, l'increment de la Xarxa i la confecció de les cartes i dels resums. No me n'he hagut pas de penedir.

Al cap de poc temps, En Febrer publicava el seu primer opuscle *Pluges a Catalunya durant l'estiu de 1921*. Amb ell inaugurava les *Notes d'Estudi* del Servei, que des d'aleshores no han estat interrompudes. D'aquesta faisó han estat publicades, per estacions o per anys, totes les dades fins a l'any 1927, i de pas han estat refetes les cartes de pluviositat que restaven sense completar del temps de la Societat Astronòmica.

El corpus de la pluviometria catalana, fins a l'any 1927, és, doncs, del domini públic. Però aquest corpus necessitava ja ésser reduït a una síntesi general que marqués una fita

nova en el coneixement de la nostra climatologia. És aquest el fruit que la munificència de la Institució Patxot i la laboriositat d'En Febrer han fet possible, en forma del present volum.

El procediment pel qual aquest treball ha estat fet permet d'esperar que l'aportació de dades més completes, ja siguin retrospectives per haver escapat a l'autor, ja les que d'ací en endavant proporcionin els observadors, no vindran a alterar d'una manera essencial les gràfiques que constitueixen l'atlas pluviomètric. Són les qüestions de detall i, més que res, les de la influència de les muntanyes, dels vents i dels grans períodes meteorològics, les que des d'ara es presentaran a la investigació dels observadors.

*

Si tot aquest historial, tan accidentat, de la pluviometria catalana, pogués ésser representat en un sistema d'abscisses i ordinades, en sortiria una línia sinuosa molt interessant. Pujades i davallades de la línia reproduirien, en un ritme gairebé periòdic, el record de glòries i de fracassos, d'entusiasmes i de defalliments, de mudances de persones i d'institucions. Entremig de tantes brandades s'hi veuria una orientació ferma, i darrera d'ella, un fet consolador. Aquest fet, que té tant de científic com de sentimental, és el de l'existència mateixa de la Xarxa pluviomètrica catalana, d'una comunitat purament espiritual de persones que, sense ni tan solament conèixer se les unes a les altres, han mantingut la continuïtat de llur esforç, malgrat les vicissituds de l'organització.

Els qui en són avui i els qui en altre temps en foren, bé mereixien que el fruit de llurs afanys fos publicat en la forma senyoriala en què la Institució Patxot ha decidit d'editar-lo.

EDUARD FONTSERÈ.

Barcelona, abril de 1929.

TEXT



Assaig d'establiment del règim pluviomètric de Catalunya

1. **Fonts d'informació.** Les dades de què partim han estat preses de totes aquelles fonts en les quals en figuren de prèviament garbellades per autoritats de solvència científica, i comprenen fins al 31 de desembre del 1925. Del treball publicat per Angot, l'any 1895, amb el títol de *Régime des pluies de la Péninsule Ibérique*, hem aprofitat les dades de les estacions d'Angoustrine, Balaguer, Barcelona, Bourg-Madame, Girona, Igualada, Manresa, Mataró, Olot, Coll de Puymorens, Tarragona, Vilafranca del Penedès, i Vilanova i Geltrú, obtingudes durant el període 1861-1890. La major part d'aquestes observacions es troben també consignades, any per any, en la publicació de l'Observatori astronòmic de Madrid, *Resumen de las observaciones meteorológicas efectuadas en la Península y algunas de sus islas adyacentes*. D'aquesta mateixa publicació hem tret les dades referents al període 1891-1895 obtingudes en les esmentades estacions, excepte les situades al vessant francès del Pireneu.

Des del 1895 fins al 1913, hem disposat de les fulles originals de la Granja Experimental de Barcelona, de molts de documents manuscrits que ens han estat facilitats per En Rafel Patxot, i dels dos volums publicats per aquest meteoròleg, titulats *Observacions de Sant Feliu de Guíxols* i *Pluviometria catalana*.

Les dades finals d'aquell període (1911-1913), han estat publicades en la *Nota d'estudi* n.º 27 del Servei Meteorològic de Catalunya.

Des del 1912 fins al 1921, hem disposat de les observacions aplegades i publicades per la Societat Astronòmica de Barcelona, els arxius de la qual se troben avui dipositats en comú amb els de la Xarxa meteorològica de la Granja i amb els de l'Organització Patxot, de manera que hem pogut revisar una per una les observacions originals.

Els anys posteriors fins al 1925 inclusiu, els hem tret de les publicacions del Servei Meteorològic de Catalunya, continuador de les organitzacions que el precediren en aquesta empresa.

Entre les observacions obtingudes pels organismes oficials, són de gran utilitat per a la unió de la carta pluviomètrica de Catalunya amb la d'Aragó, les que pertanyen al Canal d'Aragó i Catalunya i a la Primera Divisió Hidrològica Forestal. Per a la regió limítrofa amb València, hem emprat els resultats del nucli creat per En Josep Via, junt amb les estacions que directa o indirectament depenen de l'Observatori de l'Ebre. Finalment, per a la unió amb la carta francesa, hem comptat amb les observacions de 14 estacions franceses, 11 de les quals tenen de 40 a 50 anys d'observacions. N'Octave Mengel, director de l'Observatori de Perpinyà, ha tingut l'amabilitat de facilitar el *Bulletin météorologique annuel du département des Pyrénées Orientales*, del qual hem tret les dades corresponents. Cal fer constar que algunes llacunes han estat omplertes amb les dades que dona anyalment el Servei Meteorològic Espanyol en els seus resums.

2. **Aparells de la Xarxa pluviomètrica.** Els aparells utilitzats durant les distintes èpoques de funcionament de la Xarxa pluviomètrica de Catalunya han estat de molt diferents models. Les diferències essencials consisteixen en la forma de fer la mesura de la pluja : unes vegades per mitjà de vasos comunicants, i altres, servint-se d'una probeta graduada *ad hoc* ; aquest darrer és el procediment més generalitzat. Entre aquells models hi ha diversitat de superfície de boca, que és, per exemple, de 400 cm² en els de la Xarxa Patxot, i de 200 cm², en els Hellmann distribuïts actualment. Aquesta diversitat de superfícies ha estat en alguna ocasió motiu de dubte quan ha estat canviada la probeta en cas de ruptura ; i àdhuc hem trobat el cas de dues estacions en un mateix poble, del qual ha resultat inservible part d'una sèrie, perquè un dels observadors havia demanat la probeta al seu company sense assegurar-se de si aquell accessori estava d'acord amb la superfície del seu pluviòmetre.

Per a les regions de Catalunya en què neva sovint, no resulta sempre exacte el model de pluviòmetre en ús, per dues causes : la primera perquè essent petita la superfície d'admissió, és fàcilment coberta per una rufagada, i, segona, perquè la profunditat del cilindre superior no sol ésser suficient per a contenir el gruix de neu que cau en les nevades molt fortes. Creiem, per altra banda, que les estacions pirenenques haurien de posseir dos pluviòmetres a fi que mentre en l'un es fon i mesura l'aigua resultant de la neu, pogués estar l'altre pluviòmetre en servei. Hem fet aquesta digressió perquè hem hagut de prescindir d'alguns resultats d'estacions muntanyenques, per haver tingut esment que les mesures de la neu eren defectuoses, quan no suprimides.

3. **Mètode d'estudi.** A cada una de les fulles originals utilitzades per a les reduccions, consta el nom de l'estació que s'estudia, el del mes al qual pertanyen les observacions i el d'una estació de referència, amb la qual han estat comparats els resultats locals. Després venen les dades numèriques referents a la primera, disposades de la següent forma : Una columna per als anys en què s'ha observat ; una altra per a les quantitats totals de precipitació en mil·límetres i dècimes ; una tercera en què es consigna el nombre de dies de ruimada que no ha donat quantitat mesurable en el pluviòmetre ; la quarta, per al nombre de dies de pluja, amb exclusió dels de neu ; la quinta, per al nombre de dies de neu, i la sexta, per a la suma dels dies de precipitació mesurable. Les dades de les ruimades que no han donat gens d'aigua al pluviòmetre, han estat consignades a títol purament recordatori i resten arxivades per si es presenta ocasió d'estudiar-les, encara que, essent molts els observadors que prescindeixen d'anotar-les, presentarà dificultats el treure'n profit. La distinció entre dies de pluja i dies de neu ha estat molt difícil d'aclarir en alguns casos, i impossible en altres.

Aquestes fulles mensuals han estat formulades per a les 322 estacions que han entrat en compte (pl. I); però en la discussió definitiva ens hem vist obligats a prescindir de 8 d'elles perquè llurs observacions eren evidentment defectuoses.

De les 314 estacions aprofitades, han estat preses sense comparació de cap mena, les de Barcelona, Tossa, Puigcerdà, Observatori de l'Ebre, Vilert, Olot, Angoustrine, Bourg-Madame, Cap Biarre, Ceret, La Preste, Mont-Louis, Perpinyà, Portvendres, Prades, Prats de Molló i Coll de Puymorens, puix compten amb un nombre d'anys d'observació superior a 30. Per a aquestes estacions s'han adoptat com a mitjanes mensuals les mitjanes aritmètiques que directament han donat les observacions aplegades.

Com sigui que l'estació de Barcelona té la sèrie més llarga (65 anys), i podem comptar-hi amb el menor nombre de canvis de lloc, així com amb una continuïtat sense llacunes, l'hem presa com a fonamental per a l'obtenció de les quantitats mitjanes de pluja de les estacions de Sant Julià de Vilatorra, Oliana i Benasc.

Hom ha arribat a l'adopció de la mitjana més probable per a cada estació en la forma que aclarirem amb un exemple, el de la fulla del mes de gener de Sant Julià de Vilatorra. En la columna corresponent a l'estació de referència han estat copiats els resultats de Barcelona durant el mes de gener dels mateixos anys que té Sant Julià. Hem posat les quantitats de precipitació en mil·límetres i dècimes, a la primera columna, i a la segona, el nombre de dies de precipitació mesurable, o sigui la suma dels dies de pluja i dels dies de neu. Després hem

sumat per a cada estació les quantitats de precipitació i les freqüències, i hem dividit la suma de quantitats de pluja de Sant Julià (1089,6) per la corresponent

SANT JULIÀ DE VILATORTA. — GÈNER

ESTACIÓ DE REFERÈNCIA: BARCELONA

Anys	Estació estudiada				Estació de referència		
	mm	Dies de 0mm	Dies de ●	Dies de ✖	Dies de precipitació mesurable	mm	Dies de precipitació mesurable
1899	13,2			2	2	26,0	5
1900	3,3		2		2	1,0	2
1901	15,6		5	4	9	18,3	8
1902	11,0		1		1	7,6	2
1903	89,9		7	1	8	93,0	7
1904	229,2		8		8	114,5	7
1905	91,7		5		5	59,0	4
1906	17,4	3	2		2	14,3	4
1907	101,7		4		4	0,0	0
1908	77,9		11		11	39,7	10
1909	40,6		7		7	44,6	4
1910	6,8		2		2	0,8	1
1911	51,0		1	2	3	51,8	6
1912	33,1	1	8		8	47,5	5
1913	27,7		9		9	38,7	5
1914	15,7	1	1	3	4	38,3	8
1915	42,1		4	5	9	16,5	6
1916	1,3		1		1	0,0	0
1917	23,3	1	4	3	7	46,6	8
1918	27,1		5		5	18,6	4
1919	36,9	2	4	5	9	33,1	7
1920	56,4	2	4	1	5	38,1	5
1921	0,5	1	2	1	3	0,0	0
1922	32,3	2	5	3	8	35,8	8
1923	12,4	2	1	2	3	16,0	3
1924	19,0	1	6		6	11,2	6
1925	12,5		4		4	9,6	4
Sumes.	1089,6		113	32	145	820,6	129
Coeficients de reducció.....						1,328	1,124
Promedís adoptats per a l'estació de referència.....						34,3	6,3
Promedís deduïts per a l'estació estudiada.						45,6	7,1

Mostra de les fulles de treball

cediment, podem esmentar el cas de l'estació d'Alella, de la qual ignoràvem, en fer la síntesi pluviomètrica per al present treball, l'existència d'una

a Barcelona (820,6). Hem obtingut així un coeficient (1,328), que, multiplicat per la quantitat mitjana adoptada per a Barcelona (34,3) permet de conèixer la pluja mitjana probable de gener a Sant Julià de Vilatorça (45,6). Per a la determinació de la freqüència, hem procedit de la mateixa forma, és a dir, dividint la suma dels dies de precipitació mesurable a Sant Julià (145) per la suma corresponent a Barcelona (129), i hem multiplicat després el coeficient obtingut (1,124) per la freqüència mitjana adoptada per a Barcelona (6,3) que dóna en definitiva 7,1 com a freqüència de l'estació en estudi.

Finalment, el percentatge dels dies de nevada ha estat calculat en relació amb el nombre total de dies de precipitació mesurable, segons les dades locals, independentment de tota comparació.

Com a exemple de la legitimitat dels resultats als quals condueix aquest pro-

sèrie d'observacions publicades per la Reial Acadèmia de Ciències de Barcelona i que comprèn els anys 1905 a 1915. Els resultats obtinguts per a aquesta estació, primerament amb una sèrie de 10 anys i després amb el total dels 21 anys, són, expressats en mil·límetres, els següents.

	Hivern	Primavera	Estiu	Tardor	Any
Mitja local de 10 anys	114,4	159,8	108,7	224,5	607,4
» » » 21 »	112,0	165,5	90,5	194,5	562,5
» per comparació de 10 anys	111,2	136,3	88,1	171,5	507,1
» » » » 21 »	116,5	144,7	94,8	177,0	533,0

Com se pot veure, pel procediment dels promedis directes l'inclusió de la sèrie oblidada porta a valors que discrepen fins a un 18 % de la valor precedentment adoptada, mentre que pel mètode de comparació l'increment del promedi és uniforme i no depassa el 7 %.

En general el procediment seguit dona resultats molt satisfactòriament concordants, quan l'estació en estudi té un nombre d'anys d'observació no inferior a deu. Les discordàncies s'accentuen quan el nombre d'anys disminueix, fins a impossibilitar el càlcul dels coeficients, si una de les sumes o ambdues ensems són nul·les.

Finalment, amb les valors obtingudes per aquest procediment, hem adoptat com a estacions de referència per a totes les altres, Barcelona, Observatori de l'Ebre, Sant Julià de Vilatorca, Tossa, Puigcerdà, Benasc i Oliana, que formen un polígon perifèric suficientment extens.

Pel mateix procediment que ha servit per a calcular les dades de Sant Julià, Benasc i Oliana respecte de Barcelona, hem referit :

a Barcelona, 75 estacions, la major part de les quals pertanyen a la Costa de Llevant, Vallès, Pla del Llobregat, Penedès i Pla de Bages ;

a Sant Julià de Vilatorca, 33 estacions de la Plana de Vich, Lluçanès i la Garrotxa ;

a l'Observatori de l'Ebre, les 22 estacions pluviomètriques del Sud de Catalunya ;

a Puigcerdà, 19 estacions de la Cerdanya, Vall de Ribes, part septentrional de l'Alt Urgell i d'altres, com Sort i Viella, que inadecuadament han hagut d'ésser comparades amb Puigcerdà, perquè la durada de llurs sèries no coincidía amb la d'altres de més properes o de condicions topogràfiques o meteorològiques més semblants ;

a Oliana, 19 estacions del Pallars, Alt Urgell i Serra del Cadí ;
 a Benasc, 56 estacions de la Ribagorça, Andorra, Vall d'Aran i Pallars ;
 a Tossa, una trentena d'estacions des del cap de Creus fins a la Costa de Llevant.

Les estacions de curta sèrie del vessant francès del Pirineu han estat referides a Perpinyà.

Finalment, totes les estacions situades al Pla de Lleida, Baix Urgell, Segarra, Les Garrigues i Camp de Tarragona, han estat comparades amb les de Barcelona i Observatori de l'Ebre, notant-se, en general, forta concordància de totes les estacions que compten amb un nombre important d'anys d'observació. Les mitjanes adoptades en aquest cas han estat les resultants de comparació amb l'estació més propera o de condicions topogràfiques més semblants.

En les taules numèriques que precedeixen les cartes d'isohietes es consigna per a cada estació el nombre d'observacions amb què s'hi compta ; les mitjanes locals ; la quantitat mensual deduïda de la comparació ; les precipitacions estacionals i anyal ; la fracció de pluja anyal que correspon a cada mes ; la freqüència, en dies i fracció de dia, de precipitació mesurable que ha resultat de la comparació amb l'estació de referència, i el % de la freqüència corresponent a les neus.

4. **Representació gràfica dels resultats.** En passar les dades numèriques a la carta, hem fet una distinció entre les procedents de sèries de deu o més anys d'observació, i les que no arriben a aquest nombre. Les primeres han estat inscrites en els borradors amb números negres, i les segones, amb números vermells, per tal de poder traçar les isohietes d'acord amb les dades de més confiança, encara que tenint en consideració les vermelles sempre que concordessin satisfactòriament amb les primeres. L'ajut del « Canal de Aragón y Cataluña », « Catalana de Gas y Electricidad », « Energía Eléctrica de Cataluña », « Sociedad Productora de Fuerzas Motrices » i « Cooperativa de Flúido Eléctrico », ens ha permès, per llurs observacions d'aquests últims anys, d'enfocar amb més elements les precipitacions del vessant d'ençà dels Pirineus i de la Serra del Cadí. Les sèries, però, més interessants de la Vall d'Aran i Serra del Cadí, són encara excessivament curtes (1 i 2 anys per a les primeres, i 3 ó 4 anys per a les segones), i no hem pogut donar-los l'autoritat necessària per a subjectar-hi en absolut el traçat de les nostres corbes.

Seguint el costum establert en Meteorologia, i amb vistes a les cartes estacionals, hem adoptat l'any meteorològic considerant el desembre com a primer mes de l'hivern.

En dibuixar les isohietes, hem prescindit de tota consideració orogràfica i hem fet el traçat com si es tractés d'una superfície completament plana. D'aquesta manera, sense partit pres, les modificacions ulteriors de les corbes seran possibles a base de les dades d'observació local.

5. **Cartes de quantitats totals de precipitació en mil·límetres** (pl. II a XIII).

Carta del desembre. A la carta de desembre figuren dos màxims situats al vessant nord-oest de la Maladeta i regió compresa entre l'Ariège i els Pireneus Orientals. Ambdós màxims apareixen separats per un mínim que té el seu centre a l'Alt Urgell. A la Cerdanya es troba un mínim molt ben definit per observacions de tant de pes com són les d'Angoustrine, Bourg-Madame i Puigcerdà. Finalment, s'assenyala un altre màxim a l'Alt Empordà, donat per les observacions de Cadaqués i Figueres. S'observen també petits nuclis de precipitacions mitjanes superiors a 90 mm. al Baix Empordà, a 80 mm. a la Garrotxa, i a 60 mm. a la Costa Brava, delta de l'Ebre i Serres del Montsant. Una faixa ben marcada de precipitacions no superiors a 50 mm. s'esten des del Pallars fins a la Costa de Ponent, i compren l'Alt i Baix Empordà, Cardona i Solsona, Pla de Bages, Segarra, Vallès i Penedès (pl. II).

Carta del gener. Durant el mes de gener no trobem més precipitacions abundants que les registrades a la Vall d'Aran i regió central del Pireneu català. Altres nuclis de precipitacions relativament fortes s'assenyalen entre la Plana de Vich i la Garrotxa, al vessant meridional de la Serra del Cadí i a la Serra de Boumort. Des de la Cerdanya fins a l'Alt Empordà, passant per la Vall de Ribes i la Garrotxa, es tanquen dos mínims, el primer dels quals remarcarem ja en la carta de desembre. Tota la resta de Catalunya té precipitacions inferiors a 50 mil·límetres, i s'accentua la sequedat a la ribera mitjana del Segre, regions nord-oest i sud de Tarragona i Camp de Tarragona fins a la Segarra. El massís de Montserrat dona un màxim relatiu, que segueix fins al delta del Llobregat (pl. III).

Carta del febrer. En el mes de febrer desapareixen els grans màxims que desembre i gener ens mostraven al nord-oest de la Maladeta, quedant únicament un màxim del mateix ordre que el registrat a les Guillerries, i poc superior a l'assenyalat en les Serres del Maestrat. El mínim ja típic de la Cerdanya a través del Bergadà, baixa fins al Pla de Bages. En la carta de febrer es manifesta l'alternància de tres màxims separats per dos mínims que s'esten des del Port de Benasc fins a la Costa Brava. Finalment, són dignes d'esment

els màximums relatius de les regions muntanyenques de Falset, La Pena i Vall mitjana del Noguera-Pallaresa (pl. IV).

Carta del març. En la carta d'isohietes del mes de març, reapareix el típic màximum de la Maladeta. Abunden, demés, els nuclis de precipitacions superiors a 80 mm. a la Serra del Cadí, Guillerics, Puig-se-Calm, Vallès i Serra de Prades. Persisteix el mínimum relatiu de la Cerdanya i n'apareix un al Penedès. En general, la distribució de pluges és molt irregular durant aquest mes, com a època de transició entre les tramuntanes de l'hivern i els cops de llevant de primavera. La zona de precipitacions mínimes comprèn tot el Pla de Lleida fins als estreps de les Serres del Maestrat (pl. V).

Carta de l'abril. Els màximums més importants d'aquesta carta radiquen, l'un, al vessant septentrional de la Maladeta, el qual s'estén per la regió pirenenca fins als Pireneus Orientals; l'altre, situat a la Garrotxa, s'allarga fins al Gironès, i un tercer, al Maestrat. D'altres centres de màxima menys importants s'assenyalen a la Serra Montserratina, Pallars i part occidental del Penedès. El mínimum de la Cerdanya s'estén en aquesta carta per l'Alt Urgell, i persisteixen, al Pla de Lleida, les precipitacions mínimes (pl. VI).

Carta del maig. La carta ens fa veure que el mes de maig ocupa un dels primers llocs entre els mesos plujosos de l'any, arreu de Catalunya. Dels dos màximums més forts d'aquest mes, l'un es troba centrat als voltants de la Maladeta, i l'altre, comprèn la Garrotxa i la Vall de Ribes; ambdós oscil·len entre els 120 i 140 mil·límetres. Entre els esmentats màximums apareix un mínimum relatiu entre el Pallars, Andorra i Alt Urgell. Totes les mínimes, que s'estenen principalment per la costa, són, no obstant, superiors, en general, a 40 mil·límetres, amb nuclis de precipitació més abundosa a Montblanch i Maestrat (pl. VII).

Carta del juny. El màximum del nord-oest de Catalunya s'estén, al juny, des de la Vall d'Aran fins als llacs de Capdella. En aquesta carta es descobreixen dos nuclis més de màxima precipitació al Bergadà i Vall de Ribes, separats del primer per un mínimum que s'estén des de la Cerdanya fins a la Conca de Tremp. En qualitat de màximums secundaris, assenyalarem els de Montserrat, Granollers i delta de l'Ebre. La zona de precipitacions mínimes està a l'occident de Lleida i Tarragona, i es troben alguns nuclis d'escassa pluja al Pla de Barcelona i al Vallès (pl. VIII).

Carta del juliol. A la regió pirenenca, el mes de juliol presenta únicament zones de màxima situades als voltants de Capdella, Andorra i Camprodon. En

les regions centrals i meridionals de Catalunya, les pluges van decreixent amb rapidesa, fins a esdevenir insignificants a la ribera de l'Ebre. El mínim de precipitació correspon al Perelló, amb una pluja mitjana de 2 mm. (pl. IX).

Carta de l'agost. La carta d'isohietes del mes d'agost presenta les mateixes característiques essencials que la del juliol, si bé els màxims pirenencs apareixen lleugerament desplaçats cap al Nord. Es registren les precipitacions màximes a Senet, d'una banda, i a Camprodón, La Preste i Campdevàrol, d'una altra. Tota la Cerdanya, Pallars i Alt Urgell tenen ja precipitacions inferiors als cinquanta mil·límetres. En tota la regió costera des del Cap Biarre fins a la Costa de Ponent les pluges estan compreses entre els 20 i 40 mm., i cauen per sota els 20 mm. des de la Segarra, Baix Urgell i Pla de Lleida fins als límits amb València. Són de notar, per lo migrades, les precipitacions d'Agramunt i Ginestar, de 4 i 5 mm., respectivament (pl. X).

Carta del setembre. Amb l'arribada de la tardor, s'inicia el règim de pluges costeres, que, ultra els típics màxims de la Maladeta i Ripollès, ens en mostra d'altres del mateix ordre al Camp de Tarragona i Costa del Penedès, així com al Golf de Sant Jordi. Durant aquest mes, les pluges són regularment abundoses arreu de Catalunya, puix ni són exagerats els màxims ni arriba tampoc a registrar-se cap pluja mitjana inferior a 30 mm. (pl. XI).

Carta de l'octubre. El règim de tardor iniciat el mes de setembre, presenta un caràcter més típic durant aquest mes. El màxim més important comprèn l'Alt Empordà, Gironès i La Selva, amb les precipitacions més abundoses a Peralada, Ginestar (Sant Gregori) i Santa Coloma. En canvi, el màxim del Pireneu Occidental perd importància aquest mes i solament a Senet es registren precipitacions superiors a 100 mm. Les precipitacions són, en general, abundoses a tota la regió costera, amb màxims que oscil·len als voltans de 80 mm. al Penedès, Maestrat i Serres del Montsià. El mínim més important es troba situat al Pallars; són també escasses les precipitacions del Conflent (pl. XII).

Carta del novembre. Al novembre, el màxim pirenenc continua centrat a Senet i Capdella. Les precipitacions hi són de l'ordre dels 110 mm. Del mateix ordre és el màxim de les muntanyes de Tivisa i Vandellós, així com el de la regió limítrofa de València. Veiem també nuclis de màxima, lleugerament inferiors, a l'Alt i Baix Empordà. Entre els mínims més importants mereixen ésser assenyalats el de la Cerdanya, de pluges compreses entre 30 i 50 mm., Conca del Besós, Segarra, Penedès i Pla de Lleida (pl. XIII).

6. **Cartes estacionals i anyals.** *Carta de l'hivern.* La carta estacional de l'hivern presenta el màxim principal, superior a 300 mm., als vessants Est i Sud del massís de la Maladeta. Entre la Cerdanya i el Conflent, així com des de la Garrotxa fins al Montseny i a les Serres de Cadaquès, es defineixen nuclis de màxima, superiors als 200 mm. S'assenyalen altres màxims secundaris a Montserrat, Serra de Prades i Maestrat. Les precipitacions de la resta de Catalunya oscil·len entre els 80 i 100 mm. (pl. XIV).

Carta de la primavera. En la carta pluviomètrica de la primavera no hi ha precipitacions inferiors a 100 mm.; abunden, en canvi, els nuclis de precipitació superior a 200 mm. Les pluges màximes són de l'ordre dels 400 mm. i tenen el nucli més important al Port de Benasc. Un altre extens nucli de màxima, les precipitacions del qual s'apropen als 300 mm., comprèn la Vall de Ribes, Garrotxa i Bergadà. De l'ordre dels 200 mm., són els màxims de la Serra de Prades i del Maestrat. Al Golf de Roses, a la Maresma i al Pla de Lleida, les precipitacions són de l'ordre dels 100 mm.; a la Cerdanya estan compreses entre els 100 i 200 mm. (pl. XV).

Carta de l'estiu. En la carta d'isohietes de l'estiu trobem totes les gradacions de pluja, doncs mentre a la regió pirenenca, per mor de les turbonades, que hi són quasi diàries, persisteixen, i àdhuc s'accentuen les pluges abundoses, al Pla de Lleida regna una sequedat tan forta, que fa caure les pluges estacionals per sota els 40 mm. Els màxims pirenenics més importants, radiquen a la Maladeta, llacs de Capdella i Mont Falgars. A la Conca superior del Noguera, Pallars, Cerdanya i Golf de Roses, les precipitacions oscil·len entre els 100 i 200 mm. A les regions de Lleida i Tarragona, les pluges són de l'ordre dels 30 als 60 mm. (pl. XVI).

Carta de la tardor. Les pluges de tardor es presenten regularment i abundantament repartides per tot Catalunya. Es registren diversos nuclis de màxima, el més important dels quals és el de la Maladeta, centrat a les estacions de Benasc, Seira i Senet, amb pluges superiors als 300 mm. Segueixen en importància els màxims de la Vall de Ribes, Llussanés, Empordà, Muntanyes Montserratines, Penedès i massissos de Tivisa, Montsià i Maestrat. Les riberes del Besós i del Llobregat, així com els Urgells i Pla de Lleida, tenen precipitacions compreses entre els 100 i 200 mm., i constitueixen els mínims relatius de la tardor (pl. XVII).

Carta anyal promèdia. L'estació de Catalunya de més forta precipitació mitjana anyal (1400 mm.), és la de Senet, situada prop de l'Aneto; la segueixen les

de Benasc, Seira i Capdella en la regió noroest del Pireneu català. Al vessant meridional del Canigó trobem un altre màxim, amb la més forta precipitació, de 1200 mm., a La Preste. Aquests dos màxims estan separats pels mínims de l'Alt Urgell i Cerdanya, de pluges compreses entre els 500 i 700 mm. En la regió costera, des del Cap de Creus fins a la Costa de Ponent, regnen precipitacions de l'ordre de 600 mm. Les Muntanyes de Montblanch i el Maestrat donen màxims de 600-700 mm. A les costes del Golf de Sant Jordi, les pluges mitjanes anyals estan compreses entre els 450 i 500 mm. Les precipitacions anyals del Pla de Lleida oscil·len entre els 350 i els 400 mm. (pl. XVIII).

Exemple d'un any sec : 1912. Un cop establerta la carta de pluja mitjana anyal, pensàrem de completarla amb el traçat de les cartes anyals corresponents a l'any més sec i a l'any més plujós, malgrat que aquest concepte sigui relatiu, si es té en compte que Catalunya té tres règims tan ben definits com meteorològicament independents i que els màxims d'una regió coincideixen sovint amb els mínims d'una altra. Com a mostra hem traçat la carta de l'any 1912, que, si no fou l'any més sec a tot arreu, és l'any en què l'eixut afectà un caràcter més general. A la regió de la Maladeta, que en un any normal té un màxim de l'ordre de 1400 mm., baixà a 800 l'any 1912, mentre que el màxim de la Vall de Ribes es conservà quasi íntegrament. En la resta de Catalunya hi hagué un dèficit de pluja, arribant a ésser la quantitat recollida de l'ordre mínim de 150 mm. al Pla de Lleida (pl. XIX).

Exemple d'un any plujós : 1921. Com a tipus d'any plujós hem traçat la carta de l'any meteorològic 1921, en el qual, si bé les precipitacions del màxim de la regió de Benasc estan en defecte de 400 mm. respecte de l'any normal, al NE., Centre y Sud de Catalunya es manifesten excepcionalment abundoses, amb els màxims més importants a la Vall de Ribes, la Garrotxa, la Selva i Gironès. També n'hi ha de superiors a 1000 mil·límetres al Maestrat, Penedès i Serralada de Montserrat. La pluja mínima és de l'ordre de 400 mil·límetres, al Pla de Lleida (pl. XX).

7. Règims pluviomètrics típics. Les particularitats que presenta en el transcurs de l'any el repartiment quantitatiu de la pluja, venen ja indicades en les planxes II a XIII de l'atlas; però poden ésser representades en un sol mapa, col·locant-hi, en el lloc de cada estació, una gràfica expresiva del seu règim local, prenent com abscises els mesos, de desembre a novembre, i per ordinades la precipitació en mil·límetres. És el que hem fet en la planxa XXI.

el·legint unes quantes estacions típiques entre les de més anys d'observacions.

8. **Cartes de repartiment de les pluges locals durant l'any.** A l'objecte d'estudiar el repartiment de la pluja total de l'any entre els diferents mesos, hem calculat per a cada estació pluviomètrica el tant per cent de la seva pluja anyal que correspon a cada mes. El principal objecte d'aquest estudi és el de permetre d'establir connexió entre els diferents règims predominants a Catalunya durant els mesos de l'any i la proporció en què influeixen en la climatologia local.

Mes de desembre. Durant aquest mes, gran part de Catalunya frueix d'un règim normal, puix els tants per cent discrepen poc del 8 % que correspondria, si les pluges es repartissin uniformement entre els dotze mesos de l'any. Remarquem el nucli de més fort percentatge (15 %), situat al Golf de Roses, que interessa una estreta faixa costera. Després se'n troben a Capdella, Seira, Lleida, muntanyes de Porrera, Tivisa, Godall i serralada del Tibidabo, de l'ordre d'un 10 %. A la Vall de Ribes, Garrotxa i Bergadà hi ha la principal zona de tants per cent en defecte; però n'existeixen d'altres de menys importants a la costa de Ponent, Ribagorça, Vallès i Riberes de l'Ebre (pl. XXII).

Mes de gener. El percentatge d'aquest mes és, en conjunt, inferior al normal. La màxima proporció és d'un 18 % a la Vall d'Aran, sense que hi hagi cap més nucli superior al 10 %. Els claps de precipitació normal o lleugerament superior, es troben al Pallars, Pobla de Lillet, Garrotxa, Pla de Bages, Bruchs, Plans de Lleida i Urgell, i Priorat. A la resta de Catalunya, les precipitacions estan en defecte; hi ha nuclis de mínima a les costes del Nord de Castelló, Golf de Sant Jordi, Sant Martí Sarroca, Granollers i Conca de Tremp (pl. XXIII).

Mes de febrer. En general, els tants per cent que corresponen a aquest mes són escassos. Hi ha petits nuclis de precipitació superior a la normal, a l'Ariège, vessants de la Serra del Cadí i estreps del Maestrat. Ultra els nuclis de pluja normal, que envolten als petits màxims assenyalats, en trobem en petita escala als entorns de Falset i Tivisa, Balaguer, Gerri, Montseny i Banyoles. Tota la resta de Catalunya té precipitacions molt escasses, caracteritzant-se per la seva insignificància les de la Serra Montserratina i Vall de Ribes (pl. XXIV).

Mes de març. El tant per cent que d'una forma general domina a Catalunya durant aquest mes, és el normal, però amb un gran nombre de claps de percentatge superior, situats a la Vall d'Aran, Serra del Cadí, Muntanyes del Gironès

i Ripollès, Vallès, Balaguer, Segarra, Serra de Prades i Cherta. Els nuclis de percentatges inferiors al normal no es troben més que a la Vall de Ribes i als estreps de la Serra de Cardó (pl. XXV).

Mes d'abril. El mes d'abril es caracteritza per ésser molt reduïts els nuclis de percentatge inferior al normal, els quals es troben a la Cerdanya, Serra de Boumort i Sud de Catalunya. La part septentrional i central, fins a la Costa de Ponent, té pluges que oscil·len als voltants del percentatge normal. Els nuclis de tant per cent més elevat (14-15 %) es troben a la Vall d'Aran i al Maestrat i envaeixen la regió SW. de Tarragona fins a Regués. Al Montseny i Rocacorba, arriben fins al 12 % (pl. XXVI).

Mes de maig. Aquest mes resulta plujós a gairebé tot Catalunya. Les línies de pluja normal s'estenen pel llarg de la costa catalana en estreta faixa. Es troben també dos nuclis de 8 %, a l'Alt Urgell i Conca de Tremp. Tota la resta de Catalunya frueix, durant el maig, d'un percentatge superior al normal, que arriba al 16 %, a les Garrigues i Ariège. Els màxims de 14 % són més freqüents, i se'n registren al Llussanès, Pla de Lleida, Urgell i Maestrat (pl. XXVII).

Mes de juny. A la meitat meridional de Catalunya, amb l'arribada de l'estiu, decreix notablement el tant per cent de pluges, el qual es manifesta per sota del normal a la ribera inferior de l'Ebre i Costa de Barcelona. Unicament s'assenyala règim més abundós al Golf de Sant Jordi i Serra de Caro. Per contra, a la regió central de Catalunya, des del Penedès fins a la Cerdanya, són freqüents els percentatges de 12, 14 i 16, que també es registren a la Vall d'Aran. La regió costera des de la Maresma fins al Cap Biarre té règim normal (pl. XXVIII).

Mes de juliol. En aquest mes es manifesta en el seu màxim grau d'intensitat la sequedat pròpia de l'estiu. Les regions de percentatge superior al normal interessen solament la Cerdanya, Vall de Ribes, Andorra i Pallars. Tota la resta de Catalunya té tants per cent inferiors al normal, i baixa fins a 2, 1, i àdhuc 0, en la Catalunya meridional (pl. XXIX).

Mes d'agost. La carta d'agost no difereix essencialment de la de juliol. Els percentatges superiors a 8 resten localitzats en les mateixes regions, i arriben al 12 % en la Conca de Tremp, Cerdanya, Ripollès i Llussanès. En canvi, els mínims del Sud de Catalunya comprenen ara enterament les regions occidental i costera, i arriben a baixar a 2 % al Golf de Roses (pl. XXX).

Mes de setembre. En aquest mes, els percentatges inferiors a 8 % es troben exclusivament al vessant francès del Pireneu i a la Garrotxa. Aquest mes pot ésser qualificat, doncs, de plujós en la quasi totalitat de Catalunya. Els tants

per cent més forts es registren al Perelló i Ametlla de Mar (27 i 26 respectivament); són generals els compresos entre 15 i 20, a tota la costa de Tarragona. La regió de Barcelona presenta els màxims de la costa del Penedès, delta del Llobregat i Pla de Bages. Lleida té els màxims d'Urgell i Conca de Tremp. Girona té pluges poc superiors al percentatge normal (pl. XXXI).

Mes d'octubre. Continuen, el mes d'octubre, les pluges de caràcter marcadament coster. El percentatge màxim, és de 14 % a les riberes de l'Ebre, Penedès, delta del Llobregat, Costa Brava, Empordà i Vallespir. A les regions central i septentrional de Catalunya, els percentatges es mantenen pels volts del normal, amb punts singulars de mínima a la Vall d'Aran i Cerdanya, i de màxima, a la Conca de Tremp i Alt Urgell. La conca del Foix constitueix una excepció en la general abundor costera (pl. XXXII).

Mes de novembre. Els màxims de tant per cent del mes de novembre es manifesten a la regió de Tarragona, amb un 22 %, en les primeres estacions pluviomètriques de Castelló i un 18 % al Port dels Alfacs i Coll de Balaguer. A les Medes i Cap Biarre hi ha línies de 16 %. Al Pla d'Urgell i Penedès trobem màxims de 14 %. Des del Vallès fins al Pireneu, els percentatges es manifesten, sense grans discrepàncies, als volts del normal, exceptuant al Lluusanès i Vall d'Aran, que baixen fins a 4 i 2, respectivament (pl. XXXIII).

9. **Cartes de freqüència (nombre de dies de precipitació mesurable).** *Mes de desembre.* La màxima freqüència d'aquest mes correspon a la Vall d'Aran, amb 14 dies de precipitació ; disminueix després ràpidament, i la freqüència més general és la compresa entre 4 i 7 dies, amb mínims, que baixen fins a 2 dies, al Sud de Catalunya, riberes de l'Ebre, costa de Tarragona i Penedès (pl. XXXIV).

Mes de gener. Durant el mes de gener continuen les característiques generals del desembre, amb un màxim de 10 dies al Pireneu que confronta amb Aragó, i una distribució més uniforme a tot Catalunya, amb freqüències compreses entre 3 i 6 dies, exceptuats els mínims de dos dies que es registren a l'Alt Urgell, costa de Tarragona i Sud de Catalunya (pl. XXXV).

Mes de febrer. Tant com van disminuint les nevades, la freqüència en el Pireneu Occidental va prenent la seva valor normal. Predominen durant aquest mes, a gairebé tot Catalunya, les freqüències superiors a 4 dies ; no obstant, cal fer excepció de les freqüències de 2 i de 3, que es registren encara a l'Alt Urgell i Costa de Tarragona (pl. XXXVI).

Mes de març. Aquest mes es caracteritza pel major nombre de dies de pluja a tota la serralada pirenenca, amb màxims de 13 dies a la Vall d'Aran, i de 12 a la Vall de Ribes, en contrast amb la freqüència de 3 al Vallespir. La generalitat de les freqüències oscil·len aquest mes entre els 4 i 7 dies ; hi ha un mínim de 3 al Pla de Lleida (pl. XXXVII).

Mes d'abril. Les freqüències màximes s'escauen a la Vall d'Aran, on, a partir de 14 dies, decreixen fins a 11, per a estendre's pel Nord i baixar fins a la costa de la Selva a través de la Garrotxa i del Gironès. Les freqüències inferiors a 5 dies no es registren més que a la regió més occidental de Lleida i a la costa de Tarragona (pl. XXXVIII).

Mes de maig. Al Nord de Catalunya figuren el màxim de la Maladeta i Pla de Ribes, amb 14 dies ; el del Puigmal, amb 12. Aquests màxims estan separats per mínims de freqüència 6, a l'Alt Urgell i Vallespir. La freqüència es manté superior a 6 arreu de Catalunya, amb mínims isolats de 3 ó 4 a la costa de Tarragona (pl. XXXIX).

Mes de juny. El major nombre de dies de pluja és de 12 a la Maladeta y Vall de Ribes; aquest últim màxim s'estén fins a la Plana de Vich, i es nota, en general, un augment de freqüència en els llocs favorables a la formació de tempestes locals. En canvi, a la meitat meridional de Catalunya predominen les freqüències inferiors a 5 (pl. XL).

Mes de juliol. Es de notar que durant el mes de juliol, si s'exceptuen els típics màxims de l'Alt Pireneu i Vall de Ribes, la freqüència és inferior a 3 dies a tota la resta de Catalunya, i baixa fins a 1 dia, i àdhuc menys, al Pla de Lleida i Sud de Catalunya (pl. XLI).

Mes d'agost. Les característiques d'aquest mes no difereixen de les del juliol, puix encara que la pluviositat augmenta lleugerament, predominen les freqüències compreses entre 2 i 4 dies. La regió de 1 dia agafa bell troç de les riberes de l'Ebre i Sud de Catalunya (pl. XLII).

Mes de setembre. Durant aquest mes s'inicia el règim de tardor. Puja la freqüència de la regió costera, que durant els mesos anteriors era gairebé insignificant. El màxim més important es manté a l'occident del Pireneu català, i n'hi ha d'altres de menys importants a la Garrotxa, Vall de Ribes i Cerdanya. La freqüència mínima és al Montsech (pl. XLIII).

Mes d'octubre. El màxim de la Maladeta es manté gairebé estacionari. La freqüència és superior a 6 dies en tot el Nord de Catalunya. Al vessant mediterrani queda compresa entre 4 i 7 dies, amb un mínim relatiu a la conca del

riu Gaià. Les freqüències inferiors a tres dies són rares, i no se'n troben més que a les riberes i delta de l'Ebre (pl. XLIV).

Mes de novembre. El repartiment de la freqüència durant el mes de novembre és relativament uniforme. El màxim pireneic no passa d'onze dies, i pel nord de la regió la freqüència minva, amb mínims que s'estenen des d'Andorra fins a les Fonolledes, Rosselló, Vallespir i Empordà. Pel Sud de Catalunya i especialment per la Serra del Maestrat es troben freqüències de 6 dies, persistint els mínims a les riberes de l'Ebre i costa de Tarragona (pl. XLV).

10. Percentatge de dies de neu, en relació amb el nombre total de dies de precipitació. *Mes de desembre.* El percentatge màxim correspon a la Cerdanya : un 70 % dels dies de precipitació són de neus ; segueix el Port de Benasc, amb un 50 %, i el Maestrat amb un 30 %. Durant aquest mes trobem nevades a la major part de Catalunya, exceptuada una estreta faixa al Baix Urgell i Pla de Lleida, la regió costera des de la costa de Llevant al Cap de Creus i la costa de Tarragona (pl. XLVI).

Mes de gener. Els màxims d'aquest mes corresponen a l'Alta Ribagorça, amb un 90 %, i a Andorra amb un 80 %, decreixent després lentament fins arribar a no registrar-se cap nevada a Ponent de Les Garrigues i Sud de Catalunya, ni en una estreta faixa costera que, amb lleugeres solucions de continuïtat, s'estén des de Tarragona fins a la Costa de Llevant (pl. XLII).

Mes de febrer. Encara que durant aquest mes els màxims del Pireneu no passen del 70 %, en canvi, és el mes de l'hivern de nevades més generals, puix solament trobem un percentatge nul al Sud de Catalunya, al Golf de Sant Jordi i al Baix Urgell (pl. XLVIII).

Mes de març. A la Cerdanya i Maladeta persisteix el règim de neus, que comprèn un 70 % dels dies de pluja. El percentatge de dies de neu, però, decreix ràpidament cap a les planes, i resten solament màxims de 20 i 30 % a les serralades. La faixa costera exempta de nevades s'aixampla durant aquest mes (pl. XLIX).

Mes d'abril. En aquest mes, la zona de neus es retrau molt notablement als llocs alts. En resta un 40 % als màxims del Pireneu ; cau amb gros gradient per sota del 10 % en la meitat més septentrional de Catalunya i és pràcticament nul·la en els altres llocs, excepció feta del Maestrat i Montserrat (pl. L).

Mes de maig. La zona de nevades queda limitada a la Vall d'Aran, amb un 30 % com a màxim, encara que, com ja hem fet constar, les dades de la Vall d'Aran podran donar resultats de més pes quan les sèries siguin més llargues. Les neus de la resta del Pirineu estan ja per sota del 10 % (pl. LI).

Mesos de juny, juliol, agost i setembre. Durant aquests quatre mesos, la regió de nevades arriba a esvair-se quasi completament, i n'hi ha tan solament algun petit rastre a l'occident del Pirineu català. Per aquest motiu les quatre cartes que hi fan referència han estat reunides en una sola plana (pl. LII).

Mes d'octubre. En aquest mes, les nevades pirenenques es generalitzen un xic; però sense que el percentatge passi d'un 20 % (pl. LIII).

Mes de novembre. Al Pirineu es dibuixen ja perfectament els màxims de la Cerdanya i Vall d'Aran, i comencen també les rufagades a les muntanyes Montserratines i Serres del Montsant i Maestrat. Una ampla faixa costera, així com tot el Baix Urgell i Pla de Lleida, estan encara lliures de nevades (pl. LIV).

Llista, per ordre alfabètic,
de les estacions pluviomètriques utilitzades ⁽¹⁾

ESTACIÓ	N.º	CONCA	ALT.	OBSERVADORS
Agramunt	298	Segre	300	N. Verdager (1916 a 1920).
Aguilana	90	Muga	150	Lluís Marià Vidal (1906 a 1919).
Alcanar	269	Litoral.	150	Miquel Esteller (1917 a 1925)
Alella	134	Litoral.	50	Rosend Colomer (1905 a 1925).
Alfara de Carles	251	Ebre	1,130	Joan Marcoval, Pvre. (1917 a 1925).
Almúnia	218	Foix.	220	Antoni Juliana i Joan Batlle (1911 a 1922).
Alp	49	Segre	1,500	Ciprià Monner (1915 a 1916)..
Altorríó	304	Cinca	—	Francesc Casals (1924 a 1925).
Ametlla de Mar	256	Litoral.	20	Josep Vila i Font (1917 a 1923).
Amposta.	260	Ebre	—	Assumpció Alvarez (1919 a 1925).
Amposta-Aldea	258	Ebre	14	Josep Via (1911 a 1925).
Andorra	40	Balira	1,085	Antoni Dallerès (1896 a 1900); Riegos y Fuerza del Ebro (1913 a 1914).
Anglès	66B	Ter	—	Ricard Bubra (1916).
Angoustrine	54	Segre	1,350	Memòries Angot i Observatori de Perpinyà (1863 a 1904).
Anyòs	39	Balira	1,328	Lluís Molné (1909 a 1917).
Arbós	219	Foix.	165	Josep Rovirosa (1912 a 1917).
Arenys de Mar	140A	Litoral.	20	J. A. Roger (1895 a 1906); Ricard Solà (1915 a 1918); Jacint Arxer (1922 a 1925).
Arenys de Munt	142	Litoral.	130	Blai Llusà (1915 a 1925).
Argentera	242	Litoral.	—	Josep Aragonès, Pvre. (1925).
Argentona	138	Litoral.	80	Francesc Botey, Pvre. (1916 a 1923).

(1) El número d'ordre que segueix al nom de l'estació es el que figura en la pl. I de l'Atlas. Algunes estacions molt properes han estat indicades amb el mateix número, seguit de les lletres A i B, essent la posició de l'estació A la que està representada en la carta. Les altituds, en metres, són les que donen els observadors o figuren en les publicacions d'origen.

ESTACIÓ	N.º	CONCA	ALT.	OBSERVADORS
Arnes	273	Ebre	875	Ricard Beltrí (1917 a 1921).
Arties	13	Garona	1,140	Sociedad Productora de Fuerzas Motrices (1922 a 1925).
Avinyonet del Penadès	213	Llobregat	100	Marcel·lí Comas (1913 a 1916).
Ax les Termes	42	Ariege	—	Arxiu Patxot (1906 a 1910).
Badalona	132	Litoral	7	Joaquim Tàpias (1914 a 1925).
Bagur	154	Litoral	110	Semàfor (1909 a 1920).
Bagur	155	Litoral	200	Francesc Pi i Gràcia Pagès, Vidua de Pi (1911 a 1925).
Bahent (El Soy)	32	Noguera-Pallaresa.	1,420	Sociedad Productora de Fuerzas Motrices (1921 a 1925).
Balaguer	301	Segre	215	Memòries Angot (1865 a 1868); R. i M. Gramunt (1908 a 1917); Camil Cava (1923 a 1925).
Balas	285	Cinca	145	Canal de Aragón y Cataluña (1913 a 1925).
Banyes de Tredós	15	Garona	1,720	Productora de Fuerzas Motrices (1925).
Barbarà	162	Besós	—	Sociedad General de Aguas de Barcelona (1916 a 1919).
Barcelona	127	Litoral	415	Observatori Fabra (1913 a 1925).
Barcelona	118	Litoral	42	Observatori de l'Universitat (1861 a 1925).
Batea	278	Ebre	420	Pasqual Català (1918 a 1925).
Benasc	5	Essera	1,140	Canal de Aragón y Cataluña (1910 a 1925).
Benasc	6	Essera	1,140	Catalana de Gas y Electricidad (1915 a 1925).
Benicarló	271	Litoral	5	Torrer encarregat del Far (1918 a 1921); Alfons Febrer (1921 a 1925).
Benissanet	246	Ebre	34	Agustí Cot Ripoll (1911 a 1925).
Berga	192	Llobregat	760	Lluís Blanxart (1895 a 1896); Joaquim Serra (1914 a 1925).
Blanes	145	Litoral	10	Emili Solà, Pvre. (1899); Col·legi de Santa Maria (1912 a 1925).
Bohí	16	Noguera-Ribagorçana	1,200	Josep Camarasa, Pvre. (1923 a 1925).
Bolvir	50	Segre	1,182	Ciprià Monner (1917 a 1923).
Bonastre	220B	Litoral	138	Salvador Carreras, Pvre. (1925).
Bor de Bellver	47	Segre	1,100	Pere Pons Capdevila (1923 a 1925).
Borges Blanques	286	Segre	472	M. Arimany i Francesc Jansà (1913 a 1925)
Bosost	7	Garona	710	Productora de Fuerzas Motrices (1922 a 1923).
Bot	275	Ebre	72	Cristòfol Loscos (1918 a 1923).
Bourg-Madame	52	Segre	1,138	Memòries Angot i Observatori de Perpinyà (1865 a 1915).
Bruch	202	Llobregat	459	Joan Muñoz (1914 a 1918 i 1922 a 1923).

ESTACIÓ	N.º	CONCA	ALT.	OBSERVADORS
Cabrianes	181	Llobregat	260	Manufactures Berenguer, S. A. (1916 a 1925).
Cadequers	92	Litoral.	10	Sebastià Rahola (1907 a 1925).
Caldes de Montbui .	165	Besós	225	F. de P. Montserrat (1898 a 1920); Escoles Pies (1921 a 1925).
Calders	180	Llobregat	600	Ramón Dolcet (1889); Jorba i Fills (1916 a 1918).
Calella	141 B	Litoral.	10	Conrad Prat (1925).
Cambrils.	229	Litoral.	84	Encarregat del Parc Samà (1917 a 1925).
Cambrils.	230	Litoral.	23	Escoles Cristianes (1916 a 1920).
Campo	3	Essera	730	Canal de Aragón y Cataluña (1915 a 1925).
Campdevànoi	106	Fresser	750	Eudald Jolis (1906 a 1908).
Camprodon	109	Ter	950	Joan Morer (1906 a 1910); Josep Serra (1915 a 1920).
Canet de Mar	141 A	Litoral.	20	M. Serra (1896 a 1899); J. Garreta (1915 a 1919); Mercè Farnés (1922 a 1925).
Cap Biarra.	61	Litoral.	203	Guardes del Far (1875 a 1925).
Cap de Creus	93	Litoral.	76	Torrer encarregat del Far (1916 a 1923).
Cap de Salou.	226	Litoral.	74	Torrer encarregat del Far (1917 a 1923).
Cap de Sant Sebastià	153	Litoral.	155	Torrers del Far (1896 a 1923).
Capdella	20	Flamisell	1,200	Energía Eléctrica de Cataluña (1913 a 1925).
Capsanes	243	Ebre	—	Abdó Barceló (1922 a 1925).
Cardedeu	168	Mogent	192	Tomás Balvey (1897 a 1904).
Cardó	249	Ebre	943	Josep Cabestany (1917 a 1923).
Cardona	184	Cardoner	500	A. Mateu (1908 a 1911); J. Domeque, Pvre. (1916 a 1920).
Cardona	185	Cardoner	380	Divisió Hidràulica del Pireneu Oriental (1909 a 1916 i 1920).
Casafort	222	Francolí	250	Joan Figuerola (1915 a 1923).
Castellfullit	77	Fluvià	450	Pau Gusinyer (1916 a 1922).
Castellgalí	175	Llobregat	451	Enric Casassas (1916 a 1918).
Castelló d'Empúries .	86 A	Muga	40	Fulgenci Vila (1914 a 1920).
Castelltersol	178	Llobregat	697	Joan Baptista Sansano i Jaume Homs, Pvre. (1914 a 1925).
Catí	265	Cèrvol.	500	Francesc Bengochea (1913 a 1923).
Ceret	58	Elne	171	Guardes forestals (1875 a 1916).
Ceret	57	Elne	520	Observatori de Perpinyà (1894 a 1916).
Cervera	295	Segre	550	Rnt. P. Frederic Vila, C. M. F. (1916 a 1925).

ESTACIÓ	N.º	CONCA	ALT.	OBSERVADORS
Coll (Ntra. Dona)	128	Litoral.	—	Sociedad de Aguas de Barcelona (1916 a 1919)
Coll de Foix	303	Noguera-Ribagorçana.	386	Canal de Aragón y Cataluña (1913 a 1925).
Collbató	203	Llobregat	380	Pere Bacarissas (1913 a 1925).
Collèll	74	Fluvià	270	Joan Font Giralt, Pvre. (1911 a 1925).
Conques	30	Noguera-Pallaresa.	—	Bonaventura Sorigué (1908 a 1910).
Corbera d'Ebre	277	Ebre	60	Domènec Mauri, Pvre. (1912 a 1915).
Cornellà	121	Llobregat	—	Sociedad de Aguas de Barcelona (1916 a 1919).
Crespià	80	Fluvià	150	Lluís Mir (1912 a 1925).
Cherta (Azud)	250	Ebre	80	F. Verdera i F. Villaubí (1917 a 1925).
Darnius	143	Muga	130	Miquel Gorgot (1917 a 1925).
Dos Rius	139	Besós	—	Sociedad General de Aguas de Barcelona (1916 a 1919).
Empúries	83	Litoral.	20	1.ª Divisió Hidrològica Forestal (1913 a 1925).
Erill-la-vall.	14A	Noguera-Ribagorçana.	1,300	Fuerzas Hidráulicas del Alto Pirineo (1909 a 1925).
Erill-la-vall (bosc)	14B	Noguera-Ribagorçana.	1,300	Fuerzas Hidráulicas del Alto Pirineo (1924 a 1925).
Escós (Estac)	28	Noguera-Pallaresa.	810	1.ª División Hidrològica Forestal (1920 a 1925).
Esparraguera	158	Llobregat	182	Cristòfol Almirall (1911 a 1925).
Espluga de Francolí	235	Francolí	580	Blai Sans, Pvre. (1915 a 1919).
Esplugues de Llobregat.	123	Llobregat	110	Marian Clivillé (1912 a 1918); Josep Anglada (1925).
Esponellà	78	Fluvià	100	Divisió Hidràulica del Pireneu Oriental (1910 a 1911).
Estangento.	19	Flamisell	2,037	Energía Eléctrica de Cataluña (1925).
Esterrí d'Aneo	36	Noguera-Pallaresa.	971	Catalana de Gas y Electricidad (1916 a 1925).
Falset	241	Ebre	290	Josep Garreta (1896 a 1905); M. Dalmau, Pvre. (1915 a 1925).
Faló	281	Ebre	—	Riegos y Fuerza del Ebro (1915 a 1920).
Fangal	257	Litoral.	1	Jaume Antich (1918 a 1923).
Figueres	85	Muga	31	J. Bertrán (1896 a 1904); Institut (1907 a 1920); Observatori Municipal (1922 a 1925).
Flix	280	Ebre	40	Sociedad Electroquímica (1917 a 1925).
Fortianell	86B	Muga	10	Escoles Cristianes (1920).
Gandesa	276	Ebre	—	Ignasi Nadal (1899 a 1900); (1903); (1908 a 1909); D. Mauri, Pvre. (1923 a 1925).
Gelida	156	Llobregat	66	Lluís Guarro (1917 a 1925).

ESTACIÓ	N.º	CONCA	ALT.	OBSERVADORS
Gerri de la Sal . . .	29	Noguera-Pallaresa.	630	1.ª Divisió Hidrològica Forestal (1914 a 1925).
Ginestar	247	Ebre	—	Antoni Monclús (1921 a 1925).
Girona	69	Ter	95	Josep Esteva, Pvre. (1884 a 1886 i 1895 a 1900); Institut (1906 a 1925).
Girona	68	Ter	73	F. C. de Sant Feliu a Girona (1906 a 1925).
Godall	263	Ebre	115	Jacint Albiol (1917 a 1925).
Grabuac	209	Foix	300	Josep Baltà (1915 a 1925).
Granadella	282	Ebre	517	Emili Galcerán (1908 a 1917).
Granollers	166 A	Besós	—	Francesc Barangé (1895 a 1897).
Granyena de Cervera.	294	Segre	—	Sociedad Agrícola Granyenense (1898 a 1899 i 1902).
Graus	2	Essera	430	Catalana de Gas y Electricidad (1915 a 1925).
Guissona	297	Segre	640	Josep Julià (1909 a 1910); P. Santaló (1915 a 1925).
Hospitalet de l'Infant	232	Litoral	15	Francesc Abarcat, Pvre. (1918 a 1925).
Hostafranchs de Lle- da	296	Segre	300	Mateu Carbonell (1911 a 1916).
Hostalets-Llers . . .	88	Muga	30	Escoles Cristianes (1907 a 1920).
Igualada	199	Llobregat	314	Narcís Catà, Sch. P. (1881 a 1889); P. Riera (1896 a 1904 i 1908).
Illa de Buda	259	Litoral	10	Manuel Díaz (1916 a 1922).
Illes Medes	91	Litoral	76	Encarregat del Far (1911 a 1923).
Juneda	287	Segre	158	Fortunat Fontana (1915 a 1923).
La Bisbal	71	Ter	31	J. Maymí (1896 a 1897); Joan Baptista Guní i Joan Pugnau (1913 a 1925).
La Cenia	272	Ram. de la Cenia.	75	Josep Escoda (1917 a 1919); Joan Baptista Cla- ramonte, Pvre. (1922 a 1925).
La Corriu	194	Cardoner	850	Cooperativa de Flúido Eléctric (1922 a 1925).
L'Escala	82	Litoral	25	Lluís Alsina (1914 a 1925).
La Farga	104	Ter	—	Edmond Bebié (1917 a 1925).
La Galera	262	Ebre	110	C. Soler (1917 a 1922).
La Garriga	167	Besós	252	G. Casanovas (1895 a 1909); F. Wynn (1916 i 1919 a 1920); Joan B. Blancafort (1921 a 1925).
La Pena	237	Francofí	875	1.ª Divisió Hidrològica Forestal (1914 a 1925).
La Preste	112	Ter	1,121	Memòries Angot (1875 a 1898); Wilwer de Fron- tigneu (1908 a 1925).
La Puda	206	Llobregat	178	Joan Barceló i Rnt. P. Modest Arbonés, O. S. B. (1914 a 1925).
La Vansa	198	Segre	960	Cooperativa de Flúido Eléctric (1923 a 1925).
Les Franqueses . . .	166 B	Besós	200	Marcel·lí Comas (1916 a 1917).

ESTACIÓ	N.º	CONCA	ALT.	OBSERVADORS
Lès	8	Garona	620	Productora de Fuerzas Motrices (1923 a 1925).
Lladó	84	Fluvià	180	Pere Vayreda i Olives (1911 a 1925).
Llagostera	65	Ter	124	F. C. de Sant Feliu a Girona (1907 a 1925).
Llardecans	283	Ebre	—	Miquel Aragonès Miró (1907 a 1908; 1911; 1915 a 1925).
Llavorsí	34	Noguera-Pallaresa.	820	Catalana de Gas y Electricidad (1915 a 1925).
Llayès	103	Ter	—	Josep Roca (1913 a 1917).
Lleida	292	Segre	150	Memòries Angot (1881 a 1885); Joan Espí (1899); Seminari (1914 a 1925).
Lleida	291	Segre	150	Riegos y Fuerza del Ebro (1913 a 1925).
Llívia	53	Segre	1,100	Ricard Rius i Antoni Esteva (1915 a 1925).
Lloret de Mar	146	Litoral.	—	Joan Guardia (1925).
Malars-Manlleu	100	Ter	550	Jacint Rifà (1916 a 1925).
Manresa	176	Cardoner	236	Memòries Angot (1886 a 1888); Germà Joan Maria (1895 a 1908); V. Santamaria, Pvre. (1918 a 1919 i 1922 a 1925).
Manresa	177	Cardoner	236	Memòries Angot (1884 a 1891); J. Ruíz de Velasco (1899); Energía Eléctrica de Cataluña (1916 a 1925).
Marganell	173	Llobregat	—	Jaume Rossell (1914 a 1917).
Martorell	157	Llobregat	200	Benjamí Almirall (1905 a 1906 i 1914 a 1925).
Martorelles	164	Besós	150	Ramon Maresch (1915 a 1916).
Mas de Barberans	261	Ebre	—	Josep M. ^a Aliaga (1917 a 1918).
Mas Rossell	214	Foix.	230	Pantano de Foix (1900 a 1915).
Mataró	137	Litoral.	28	Escoles Pies (1884 a 1925).
Mencuy (Estac)	27	Noguera-Pallaresa.	1,200	1. ^a Divisió Hidrològica Forestal (1922 a 1925).
Miracle	186	Cardoner	855	Rvnts. Pares del Monestir (1916 a 1925).
Molà	179	Llobregat	700	Escoles Pies (1907 a 1925).
Molins de Rei	125	Llobregat	—	J. A. Geny (1903 a 1904).
Mollerusa	288	Segre	247	Sindicat General de Regadius (1916 a 1925).
Mollet del Vallès	163	Besós	66	J. Andreu (1912 a 1918); J. Garreta (1918 a 1923); J. Sans (1924 a 1925).
Monistrol	205	Llobregat	212	Rvnt. Germà Ciril·lo (1914 a 1925).
Montblanch	234	Francolí	350	Blai Sans i Josep Roselló, Pvres. (1907 a 1924).
Montgat	133	Litoral.	10	Joan Guardia (1912 a 1923).
Montgay	300	Segre	—	Fèlix Viso Llamas (1919 a 1925).

ESTACIÓ	N.º	CONCA	ALT.	OBSERVADORS
Montlluís	55	Tet	1,586	Memòries de l'Observatori de Perpinyà (1875 a 1925).
Montseny	171	Tordera	500	Joan Roig i Salvador Carreras, Pvres. (1909 a 1924); Ramon Altisench, Pvre. (1925).
Montserrat	204	Llobregat	760	Rvnts. P.P. Benedictins (1901 a 1925).
Montserrat(S.Jeroni)	201	Llobregat	1,206	Rvnts. P.P. Benedictins (1914 a 1919).
Montsó	305	Cinca	275	Canal de Aragón y Cataluña (1913 a 1925).
Mora la Nova	245	Ebre	100	Joaquím Borràs (1915 a 1925).
Morella	264	Bergantes	916	Escoles Pies (1915 a 1925).
Muntanya Pelada	129	Besós	—	Sociedad General de Aguas de Barcelona (1916 a 1919).
Navàs	183	Llobregat	400	Filatures Forcada (1916 a 1922 i 1924 a 1925)
Núria	110	Fresser	1,985	Seminaristes de la Seu d'Urgell (1908 a 1915).
Oliana.	43	Segre	420	Tomàs Espar, Pvre. (1909 a 1925).
Olost de Lluissanès.	190	Llobregat	800	J. B. Darder i J. E. Moré i Bargit (1915 a 1925)
Olot.	75	Fluvià	440	Rvnts. P.P. Caputxins (1907 a 1925).
Olot.	76	Fluvià	435	L. Mir (1881 a 1884); R. i A. de Bolós (1896 a 1925).
Organyà	44	Segre	506	Antoni Farreres (1909 a 1919); Remigi Espar (1922 a 1925).
Os de Balaguer	302	Noguera-Pallaresa.	800	H. Cirera (1907 a 1910); Germans Maristes (1915 a 1925).
Palafrugell.	152	Litoral.	150	P. Pascuet (1897 a 1906); Lluís Medir (1912 a 1917); Camila Padrós (1917 a 1925).
Palamós	151	Litoral.	17	Zoile Costart (1912 a 1925).
Palau de Montagut	81	Fluvià	11	Joaquim Sala (1916 a 1918).
Palautordera	169	Tordera	—	Francesc Coll (1914 a 1918).
Pantano de Foix	113	Foix.	108	Pere Ràfols (1910 a 1920); Sebastià Sansó (1923 a 1925).
Pasteral (La Sellera)	66 A	Ter	176	J. Codina, Joan Masferrer i Energía Eléctrica de Cataluña (1902 a 1925).
Peguera	193	Llobregat	1,510	A. Campanyà i L. Wagner (1918 a 1925).
Peralada	89	Muga	30	Aleix Juval, Pvre. (1908 a 1918); Joan Constantí (1922 a 1923).
Perelló	255	Litoral.	142	Josep Margalef (1916 a 1920).
Perpinyà.	59	Tech	43	Observatori de Perpinyà (1875 a 1925).
Piera	200	Llobregat	300	Pere Calvet (1923 a 1925).
Plana de Gironella	191	Llobregat	700	Carme Penina i Dolors Vilaseca (1916 a 1925).
Pobla de Castro	1	Essera	475	Canal de Aragón y Cataluña (1914 a 1925).
Pobla de Lillet	196	Llobregat	900	1.ª Divisió Hidrològica Forestal (1914 a 1925).

ESTACIÓ	N.º	CONCA	ALT.	OBSERVADORS
Pobla de Lillet . . .	197	Llobregat	900	Conrad Prat (1914 a 1917).
Pobla de Segur . . .	25	Noguera-Pallaresa.	525	Lluís Casanovas (1907 a 1908 i 1913 a 1914).
Pons	299	Segre	350	F. Montanyà (1908 a 1911); Riegos y Fuerza del Ebro (1913 a 1925).
Pont de Montanyana	12	Noguera-Ribagorçana.	495	Catalana de Gas y Electricidad (1913 a 1925).
Pont de Suert	11	Noguera-Ribagorçana.	650	Carles Saura (1907 a 1920).
Pontons	210	Foix	593	Joan Farriols, Pvre. (1912 a 1918).
Porrera	240	Ebre	280	Jaume Montlleó (1907 a 1925).
Port de la Bonaigua .	18	Garona	2,070	Productora de Fuerzas Motrices (1924 a 1925).
Portvendres	60	Litoral.	14	Ponts et Chaussées (1875 a 1925).
Prades	56	Tech	354	Ponts et Chaussées (1875 a 1916).
Prat de Compte . . .	274	Ebre	1,000	Josep Mayor (1917 a 1920).
Prats de Llusanès .	189	Llobregat	750	Josep Valls, Pvre. (1907 a 1918).
Prats de Molló . . .	111	Elne.	742	Guàrdes forestals (1875 a 1916).
Prats i Sampsor . . .	48	Segre	1,190	Pere Pons (1913 a 1919).
Pruit (Collsacabra) .	101 A	Ter	950	Francesc Bach de Portolà (1913 a 1925).
Pruit	101 B	Ter	800	Antoni Cors, Pvre. (1907 a 1915).
Puigcerdà	51	Segre	1,190	Armengol Ferrer (1895 a 1925).
Puigreig	188	Llobregat	430	Fàbriques de L. Mata y Pons (1916 a 1925).
Punta de la Banya .	268	Litoral.	1	Torrer encarregat del Far (1918 a 1925).
Punta del Llobregat.	119	Litoral.	1	Torrers del Far (1911 a 1925)
Puymorens (Coll de).	41	Ariege.	1,925	Memòries Angot (1867 a 1916).
Rasquera	248	Ebre	300	Antoni Monclús (1917 a 1921).
Reguers	252	Ebre	200	Emilià Gamundi (1917 a 1922).
Reus	227	Litoral.	190	Escola de Viticultura i Enologia (1902 a 1903 i 1913 a 1925).
Ribes	108	Fresser	920	Energia Eléctrica de Catalunya (1916 a 1925).
Ripoll	105	Ter	681	R. Mirapeix (1899); Vidua Rifà (1916 a 1920); Ges. Carmelites de la Caritat (1923 a 1925).
Riudabella	236	Francofí	608	Joaquim Lapeira i Josep Pedro Gil (1907 a 1925)
Riudecanyes	231	Litoral.	—	Xarxa Patxot (1907 a 1911).
Riudoms.	228	Litoral.	200	Josep Garreta (1913 a 1915).
Romanyà de la Selva.	150	Ter	370	Pere Motger (1907 a 1917).

ESTACIÓ	N.º	CONCA	ALT.	OBSERVADORS
Roquetes	253	Ebre	51	Observatori de l'Ebre (1892 a 1925).
Roses	87A	Litoral.	12	Encarregat del Far (1916 a 1921).
Roses	87B	Litoral	—	M. Gimeno (1899).
Sabadell	161	Besós	180	Escoles Pies; P. P. Corominas, Nolart i Baburés (1896 a 1925).
Sallent	182	Llobregat	250	Benet Camprubi (1916 a 1917).
St. Adrià de Besòs	131	Litoral.	3	Energia Eléctrica de Catalunya (1915 a 1925).
St. Andreu de Palomar	130	Besós	—	Sociedad General de Aguas de Barcelona (1916 a 1919).
St. Boi de Llobregat	120	Llobregat	—	J. Net (1899 a 1901).
St. Carles de la Ràpita	266	Litoral.	2	Torrers encarregats del Far (1916 a 1925)
St. Carles de la Ràpita	267	Litoral.	5	Salines de la Trinitat (1917 a 1925).
St. Celoni	170	Tordera	—	Moisés Ribas (1899 a 1903).
St. Cugat del Vallès	159	Besós	—	Celestí Sauret (1895 a 1899); Joan Julià (1922 a 1925).
St. Feliu de Guíxols	148	Litoral.	20	Rafel Patxot (1897 a 1916).
St. Feliu de Guíxols	149	Litoral.	14	F. C. de S. Feliu a Girona (1914 a 1925).
St. Feliu de Llobregat	124	Llobregat	50	Joan Planas (1896 a 1908); Miquel Onieva (1912 a 1925).
St. Feliu de Pallerols	72	Ter	500	Miquel Bosch (1907 a 1918).
St. Gregori (Ginestar)	67	Ter	705	Divisió Hidràulica del Pireneu Oriental.
St. Hilari Sacalm	63	Tordera	800	J. Soldevila (1899); F. Mas i J. Puigbò, Pvre. (1902 a 1913).
St. Hilari Sacalm	62	Tordera	—	Ferran Cid (1912 a 1920).
St. Hipòlit de Voltregà	99	Ter	500	Pere Calvet (1913 a 1925).
St. Joan de les Abadeses	107	Ter	773	Resums del O. C. M. (1912 a 1918).
St. Joan Despí	122	Litoral.	31	Joan Perich (1899 a 1919).
St. Julià de Vilatorrada	96	Ter	598	Revnt. P. Manuel Cazador S. F. (1899 a 1925).
St. Llorenç de Morunys	195	Cardoner.	875	Josep Rovira (1907 a 1908); Cooperativa de Flúido Eléctric (1923 a 1925).
St. Martí de Maldà	289	Segre	254	Joan Baixeras, Pvre. (1912 a 1925).
St. Martí Sarroca	217	Foix.	343	E. Lacasa i D. Colomer, Pvres. (1911 a 1916).
St. Miquel de la Vall	31	Noguera-Pallaresa.	1,200	B. Sorigué, Pvre. (1913 a 1918); Ramón Porta, Pvre. (1925).
St. Pere de Ribes	116	Litoral.	48	R. Puig (1902 a 1907); J. Puig (1915 a 1925).
St. Quintí de Mediona	208	Llobregat	332	Alexandre Fortuny Duran (1915 a 1925).
St. Sadurn d'Anoia	212	Llobregat	146	A. Mir (1906 a 1914).

ESTACIÓ	N.º	CONCA	ALT.	OBSERVADORS
St. Vicens de Castellet	174	Llobregat	—	Divisió Hidràulica del Pireneu Oriental (1907 a 1915).
St. Vicens de Llavanes	140B	Litoral.	5	A. Folch Torres (1912 a 1913).
Sta. Coloma de Farnés	64	Tordera	156	F. Millàs (1897 a 1898); Conrad Prat (1918 a 1924).
Sta. Coloma de Queralt	207	Gaià.	650	Eduard Estalella (1907 a 1913).
Sta. Fè del Montseny	172	Tordera	1,500	Teresa Martí (1916 a 1917).
Santuari dels Angels.	70	Ter	500	Joaquim Clotas, Pvre. (1916 a 1919 i 1925).
Sarroca de les Garrigues.	284	Segre	188	Ignasi Vilaplana (1909 a 1910); (1912 a 1920); (1922 a 1925).
Seira	4	Essera	769	Catalana de Gas y Electricidad (1915 a 1925).
Seix	37	Salat	—	Xarxa Patxot (1906 a 1910).
Senet	10	Noguera - Ribagorçana.	1,270	Catalana de Gas y Electricidad (1915 a 1925).
Senterada	26	Flamisell.	717	Productora de Fuerzas Motrices (1925).
Seu d'Urgell	45	Segre	707	B. Grau, Pvre. (1896); Antoni Bataller, Pvre. (1908 a 1925).
Seu d'Urgell	46	Segre	640	1.ª Divisió Hidrològica Forestal (1921 a 1925).
Seva	94	Ter	—	J. Font, Pvre. (1915 a 1921).
Sitges	117	Litoral.	—	Cayetà Benaprès (1899); Xarxa Patxot (1901 a 1905); M. Utrillo (1921 a 1925).
Solsona	187	Cardoner	677	Pere M. Mas (1899) i Casa Missió (1915 a 1925).
Sort	33	Noguera-Pallaresa.	750	Angel Serafi Casanovas (1907 a 1917).
Sosa	306	Cinca	379	Canal de Aragón y Cataluña (1910 a 1925).
Tabescàn	35	Noguera-Pallaresa.	1,136	Energía Eléctrica de Cataluña (1913 a 1914 i 1922 a 1925).
Tarragona	224	Litoral.	60	Memòries Angot (1883); Institut (1903 a 1925).
Tarragona	225	Litoral.	68	Seminari (1906 a 1911 i 1915 a 1918).
Tàrrega	293	Segre	393	Rvnts. P.P. Caputxins (1914 a 1925).
Teià	136	Litoral.	105	Jacint Barrera (1900 a 1925).
Terrassa	160	Llobregat	280	Joan Cadevall (1895 a 1900 i 1903 a 1905); Escoles Pies (1916 a 1919).
Terrassola del Penadès	211	Llobregat	100	Joan Serra (1915 a 1917).
Tiana	135	Litoral.	—	J. J. Valls (1924 a 1925).
Tivissa	244	Ebre	320	Rosend Loran (1911 a 1925).
Tordera	144	Tordera	35	Xarxa Patxot (1907 a 1908).
Torelló	102	Ter	520	Filatures de Fabra y Coats (1909 a 1925).

ESTACIÓ	N.º	CONCA	ALT.	OBSERVADORS
Torredembarra . . .	221	Litoral.	14	F. Montserrat (1898 a 1902 i 1924 a 1925).
Torroella de Montgri. 73		Ter	50	Pere Blasi (1912 a 1923).
Tortosa	254	Ebre	—	Cambra Agrícola (1896 a 1900; 1903; 1905 a 1906).
Tossa	147	Litoral.	12	Jaume i Joaquim Esteve Llach (1896 a 1925).
Tremp.	23	Noguera-Pallaresa. 432		Francesc Sastre (1896 a 1908).
Tremp.	22	Noguera-Pallaresa. 445		Catalana de Gas y Electricidad (1916 a 1925).
Tremp (Talarn) . . .	24	Noguera-Pallaresa. —		Riegos y Fuerza del Ebro (1913 a 1925).
Vallfogona de Riucorp 290		Segre	530	Josep i Ignasi Ursul (1913 a 1918).
Valls	223	Litoral.	230	F. Ballester (1896 a 1897); P. Montserrat, Pvre. i Germà Gabriel (1907 a 1925).
Vallvidrera	126	Litoral.	—	Elies Barberà (1915 a 1925).
Vandellòs	233	Litoral.	300	Josep Vallvé (1912 a 1916); Josep Clapis (1918 a 1922); J. Domènech (1924 a 1925).
Vendrell	220A	Litoral.	50	Jaume Palau Badia (1915 a 1925).
Verge d'Ares	17	Garona	1,800	Sociedad Productora de Fuerzas Mortices (1922 a 1924).
Vespella	98	Ter	—	Ramon Borràs, Pvre. (1924 a 1925).
Vich	97	Ter	500	M. Garcia i V. Gimeno (1895 a 1897); Germans Maristes (1914 a 1925).
Videssòs	38	Ariege.	—	Xarxa Patxot (1906 a 1910).
Viella	9	Garona	970	Escoles Cristianes (1907 a 1925).
Viladrau	95	Ter	840	Antoni Ariet (1914 a 1925).
VilafrancadelPenadès 215		Foix.	225	Josep Baltà (1888 a 1896); P. Alegret (1899 a 1918).
VilafrancadelPenadès 216		Foix.	225	Estació Enològica (1914 a 1925).
Vilamolat de Mur . .	21	Noguera-Pallaresa. 775		Josep Castells Bigorra (1919 a 1925).
Vilanova i Geltrú . .	114	Litoral.	33	J. Gomis (1895 a 1899); Lluís Bosch (1900 a 1925).
Vilanova i Geltrú . .	115	Litoral.	33	Escoles Pies (1887 a 1895; 1899; 1902 a 1914).
Vilanova de Prades .	238	Francofí	—	Joan Gasià, Pvre. (1918 a 1921).
Vilaplana	239	Litoral.	—	Francesc de P. Rovira, Pvre. (1919 a 1923).
Vilert	79	Fluvià	120	Josep Anglada (1871 a 1919).
Vinaroç	270	Litoral.	5	Ramon Esteller (1916 a 1923).
Vinebre	279	Ebre	35	Jaume Pros (1916 a 1925).

Dades provinents dels observadors

Mes i any	mm	Dies de ●	Dies de ✕	Mes i any	mm	Dies de ●	Dies de ✕	Mes i any	mm	Dies de ●	Dies de ✕	Mes i any	mm	Dies de ●	Dies de ✕
N.º 1				1922	12,3	4	—	1919	72,7	9	—	1916	18,4	3	—
POBLA DE CASTRO				1923	21,6	8	—	1920	101,8	11	—	1917	30,2	6	—
<i>Desembre</i>				1924	29,1	5	—	1921	199,2	16	—	1918	37,8	2	—
1914	61,6	9	2	1925	48,0	9	—	1922	36,6	7	—	1919	0,0	0	—
1915	49,1	9	—	<i>Març</i>				1923	91,6	12	—	1920	16,9	3	—
1916	98,5	14	—	1914	33,3	6	—	1924	13,4	3	—	1921	132,9	4	—
1917	69,8	6	3	1915	43,2	9	—	1925	118,2	10	—	1922	28,5	3	—
1918	5,6	3	—	1916	64,6	11	—	<i>Juny</i>				1923	40,3	2	—
1919	7,1	5	—	1917	31,7	6	1	1914	49,6	8	—	1924	31,2	4	—
1920	39,4	2	3	1918	53,6	9	2	1915	111,2	10	—	1925	18,5	5	—
1921	27,0	1	—	1919	69,9	9	—	1916	14,8	5	—	<i>Setembre</i>			
1922	18,8	5	—	1920	86,7	7	—	1917	31,3	10	—	1913	101,7	8	—
1923	28,2	3	—	1921	53,3	6	—	1918	29,1	8	—	1914	41,6	3	—
1924	40,6	6	—	1922	91,9	10	1	1919	67,3	6	—	1915	70,5	6	—
1925	52,4	6	—	1923	53,8	11	—	1920	38,4	7	—	1916	119,9	6	—
<i>Gener</i>				1924	50,3	10	—	1921	50,6	7	—	1917	46,2	5	—
1914	0,0	0	—	1925	8,1	3	—	1922	166,1	10	—	1918	61,2	7	—
1915	53,2	4	3	<i>Abril</i>				1923	9,6	1	—	1919	60,9	13	—
1916	6,6	1	—	1914	22,5	4	—	1924	33,7	3	—	1920	54,2	7	—
1917	21,5	6	1	1915	59,2	9	—	1925	57,5	5	—	1921	52,3	8	—
1918	31,8	6	—	1916	66,9	10	—	<i>Juliol</i>				1922	35,1	6	—
1919	79,1	7	1	1917	58,8	6	—	1914	27,8	7	—	1923	105,7	8	—
1920	15,7	3	—	1918	114,2	12	—	1915	10,8	4	—	1924	19,8	4	—
1921	2,3	1	—	1919	28,3	6	—	1916	36,0	5	—	1925	60,4	3	—
1922	57,9	10	—	1920	48,6	7	—	1917	4,0	2	—	<i>Octubre</i>			
1923	2,0	1	—	1921	13,6	2	—	1918	9,2	5	—	1914	38,0	8	—
1924	43,5	6	—	1922	56,7	6	—	1919	119,5	7	—	1915	111,3	9	—
1925	3,0	1	—	1923	85,0	12	—	1920	32,6	4	—	1916	31,4	4	—
<i>Febrer</i>				1924	44,3	4	—	1921	25,9	5	—	1917	23,7	4	—
1914	47,0	4	—	1925	19,8	6	—	1922	40,1	4	—	1918	71,5	7	—
1915	67,2	10	—	<i>Maiç</i>				1923	22,5	6	—	1919	86,1	7	—
1916	148,5	6	4	1914	49,1	4	—	1924	55,6	3	—	1920	116,4	11	—
1917	59,2	7	2	1915	106,0	16	—	1925	44,0	6	—	1921	50,3	2	—
1918	0,0	0	—	1916	50,5	12	—	<i>Agost</i>				1922	53,6	7	—
1919	65,1	18	—	1917	109,9	14	—	1914	67,9	6	—	1923	9,0	3	—
1920	14,9	2	—	1918	32,4	10	—	1915	12,6	2	—	1924	23,9	4	—
1921	31,3	7	—									1925	78,1	8	—

Mes i any	mm	Dies de ●	Dies de ✱	Mes i any	mm	Dies de ●	Dies de ✱	Mes i any	mm	Dies de ●	Dies de ✱	Mes i any	mm	Dies de ●	Dies de ✱
<i>Novembre</i>				1919	69,8	10	I	1917	70,7	6	—	<i>Octubre</i>			
1914	86,9	6	—	1920	17,0	3	—	1918	17,3	3	—	1915	98,8	8	—
1915	117,6	8	—	1921	40,6	6	I	1919	55,6	4	—	1916	37,0	2	—
1916	61,3	8	—	1922	22,0	2	—	1920	64,2	9	—	1917	22,8	2	—
1917	6,1	I	—	1923	26,8	11	—	1921	66,1	—	—	1918	37,9	4	—
1918	94,7	10	—	1924	36,2	4	—	1922	117,2	7	—	1919	107,4	7	—
1919	85,0	10	—	1925	61,5	8	I	1923	13,3	I	—	1920	90,6	10	—
1920	45,2	6	—	<i>Març</i>				1924	25,5	3	—	1921	58,4	2	—
1921	55,3	8	—	1916	54,6	6	—	1925	27,1	5	—	1922	59,0	4	—
1922	34,0	6	—	1917	14,3	2	—	<i>Juliol</i>				1923	11,1	I	—
1923	82,0	12	I	1918	51,4	4	I	1916	48,7	4	—	1924	21,9	3	—
1924	89,9	8	—	1919	85,5	10	—	1917	29,7	4	—	1925	74,3	7	—
1925	66,3	3	—	1920	80,0	4	—	1918	31,0	2	—	<i>Novembre</i>			
N.º 2				1921	61,0	4	—	1919	76,7	9	—	1915	107,3	4	I
GRAUS				1922	77,5	4	I	1920	74,2	4	—	1916	86,9	8	—
<i>Desembre</i>				1923	70,5	8	—	1921	31,5	4	—	1917	0,0	0	—
1915	37,9	4	—	1924	72,3	9	—	1922	39,8	4	—	1918	53,6	5	—
1916	86,6	10	2	1925	3,5	2	—	1923	86,3	5	—	1919	150,2	5	3
1917	42,0	6	—	<i>Abril</i>				1924	44,4	4	—	1920	42,5	5	—
1918	7,1	2	—	1916	54,9	7	—	1925	39,7	4	—	1921	64,3	5	—
1919	23,4	4	—	1917	50,3	4	—	<i>Agost</i>				1922	20,8	3	—
1920	32,0	2	I	1918	161,9	12	—	1916	17,6	I	—	1923	107,5	9	I
1921	0,0	0	—	1919	37,8	5	—	1917	54,3	3	—	1924	106,1	9	—
1922	19,6	2	—	1920	32,0	3	—	1918	19,6	2	—	1925	53,2	4	—
1923	25,3	4	—	1921	11,0	2	—	1919	0,3	I	—	N.º 3			
1924	46,3	4	—	1922	60,9	4	—	1920	12,3	2	—	CAMPO			
1925	66,7	5	—	1923	102,8	11	—	1921	108,2	6	—	<i>Desembre</i>			
<i>Gener</i>				1924	55,1	5	—	1922	44,9	4	—	1915	92,7	10	2
1916	7,1	I	—	1925	36,4	5	—	1923	49,7	I	—	1916	279,9	9	6
1917	56,2	4	3	<i>Maig</i>				1924	27,1	5	—	1917	68,6	4	3
1918	56,9	4	I	1916	31,4	3	—	1925	32,7	4	—	1918	16,1	3	—
1919	80,3	3	2	1917	124,5	10	—	<i>Setembre</i>				1919	41,2	4	I
1920	22,3	3	—	1918	35,1	3	—	1916	75,0	3	—	1920	22,0	—	3
1921	2,6	2	—	1919	79,4	7	—	1917	75,2	5	—	1921	30,8	I	—
1922	73,5	3	2	1920	62,7	3	—	1918	46,9	4	—	1922	47,9	5	—
1923	5,0	I	—	1921	204,0	19	—	1919	106,0	9	—	1923	26,9	3	—
1924	35,7	6	—	1922	90,2	6	—	1920	102,6	5	—	1924	56,3	4	—
1925	3,0	I	—	1923	97,7	8	—	1921	71,2	7	—	1925	84,9	7	—
<i>Febrer</i>				1924	15,2	4	—	1922	27,3	3	—	<i>Gener</i>			
1916	114,8	I	6	1925	84,8	10	—	1923	104,6	3	—	1915	144,9	3	8
1917	44,9	4	—	<i>Juny</i>				1924	22,6	3	—	1916	14,7	I	—
1918	0,0	0	—	1916	22,7	4	—	1925	83,7	3	—	1917	38,9	2	4
												1918	87,4	6	—

Mes i any	mm	Dies de ●	Dies de ✕	Mes i any	mm	Dies de ●	Dies de ✕	Mes i any	mm	Dies de ●	Dies de ✕	Mes i any	mm	Dies de ●	Dies de ✕
1919	126,3	1	6	<i>Maig</i>				1921	113,6	6	—	N.º 4. SEIRA			
1920	32,1	1	1	1915	219,9	15	—	1922	80,1	6	—	<i>Desembre</i>			
1921	18,8	4	—	1916	81,5	9	—	1923	74,7	3	—	1915	176,0	10	3
1922	136,7	8	—	1917	186,9	14	—	1924	63,4	6	—	1916	384,0	7	9
1923	6,8	3	—	1918	48,7	9	—	1925	36,2	5	—	1917	107,0	3	5
1924	62,1	4	1	1919	83,3	7	—	<i>Setembre</i>				1918	13,0	1	—
1925	3,5	1	—	1920	105,7	10	—	1915	124,4	7	—	1919	48,0	3	3
<i>Febrer</i>				1921	277,3	20	—	1916	104,0	6	—	1920	82,5	2	5
1915	108,8	7	5	1922	41,0	6	—	1917	87,4	10	—	1921	57,0	2	1
1916	188,4	2	8	1923	99,3	11	—	1918	102,3	9	—	1922	25,0	3	1
1917	50,4	5	5	1924	54,5	6	—	1919	137,8	14	—	1923	22,0	2	2
1918	4,3	1	—	1925	132,4	11	—	1920	123,4	7	—	1924	92,0	2	—
1919	119,3	12	—	<i>Juny</i>				1921	117,7	13	—	1925	151,0	5	1
1920	9,9	2	—	1915	161,9	14	—	1922	61,5	7	—	<i>Gener</i>			
1921	39,8	5	1	1916	36,9	7	—	1923	115,4	8	—	1916	16,0	1	—
1922	40,3	4	—	1917	153,7	14	—	1924	68,9	8	—	1917	56,0	2	6
1923	65,2	9	1	1918	62,7	10	—	1925	41,6	8	—	1918	112,0	5	1
1924	50,3	2	3	1919	96,3	9	—	<i>Octubre</i>				1919	220,0	1	6
1925	105,4	7	2	1920	142,1	11	—	1915	51,7	8	—	1920	46,0	1	2
<i>Març</i>				1921	47,8	9	—	1916	32,3	5	—	1921	19,0	2	—
1915	70,7	9	—	1922	102,6	13	—	1917	38,4	6	—	1922	110,0	2	6
1916	168,0	16	—	1923	5,6	1	—	1918	93,8	9	—	1923	2,0	1	—
1917	69,0	6	1	1924	48,0	4	—	1919	61,5	6	—	1924	50,0	5	1
1918	112,3	10	4	1925	57,1	7	—	1920	113,5	12	—	1925	0,0	0	—
1919	117,0	11	2	<i>Juliol</i>				1921	74,9	5	—	<i>Febrer</i>			
1920	153,2	7	2	1915	69,6	5	—	1922	120,4	11	—	1916	249,0	2	8
1921	48,8	5	—	1916	65,9	5	—	1923	37,3	3	—	1917	79,0	6	4
1922	159,4	11	1	1917	15,7	3	—	1924	51,1	4	—	1918	13,0	1	1
1923	140,4	15	—	1918	121,6	5	—	1925	125,5	11	—	1919	112,0	7	3
1924	83,7	12	—	1919	130,6	12	—	<i>Novembre</i>				1920	15,0	2	—
1925	6,2	2	—	1920	87,6	6	—	1915	122,3	11	—	1921	51,0	6	—
<i>Abril</i>				1921	36,0	6	—	1916	121,9	8	—	1922	38,0	2	—
1915	36,2	9	—	1922	107,4	6	—	1917	15,4	4	—	1923	12,0	4	—
1916	75,7	11	—	1923	113,0	7	—	1918	90,4	9	—	1924	62,0	3	1
1917	55,3	4	—	1924	34,1	4	—	1919	228,6	8	3	1925	81,0	4	1
1918	154,3	12	—	1925	62,2	6	—	1920	42,7	3	—	<i>Març</i>			
1919	100,4	8	—	<i>Agost</i>				1921	162,8	13	—	1916	257,0	10	5
1920	60,7	7	—	1915	128,8	3	—	1922	25,5	3	—	1917	131,0	5	4
1921	22,9	3	—	1916	22,6	4	—	1923	144,9	9	1	1918	75,0	7	3
1922	60,4	7	—	1917	48,2	7	—	1924	136,3	8	—	1919	150,0	8	4
1923	112,7	10	—	1918	36,4	7	—	1925	76,5	5	—	1920	156,1	6	2
1924	45,8	7	—	1919	60,0	5	—					1921	47,0	5	1
1925	39,6	5	—	1920	76,0	7	—								

Mes i any	mm	Dies de ●	Dies de ✱	Mes i any	mm	Dies de ●	Dies de ✱	Mes i any	mm	Dies de ●	Dies de ✱	Mes i any	mm	Dies de ●	Dies de ✱
1922	87,0	11	1	1920	128,5	9	—	1916	182,0	7	2	1923	61,4	1	6
1923	8,0	—	2	1921	45,0	7	—	1917	30,0	5	1	1924	84,9	4	4
1924	63,0	8	—	1922	37,0	6	—	1918	124,0	10	—	1925	1,2	—	1
1925	8,0	2	—	1923	18,0	6	—	1919	307,5	9	5				
<i>Abril</i>				1924	58,0	4	—	1920	67,0	5	—	<i>Febrer</i>			
1916	109,0	8	—	1925	133,0	7	—	1921	39,0	7	—	1910	160,2	7	—
1917	78,0	9	—	<i>Agost</i>				1922	12,0	3	—	1911	0,0	0	—
1918	142,0	11	—	1916	65,0	6	—	1923	255,0	12	1	1912	95,9	10	—
1919	135,0	9	1	1917	95,0	7	—	1924	127,0	7	—	1913	50,1	3	—
1920	129,4	11	—	1918	91,0	7	—	1925	101,0	5	—	1914	29,0	2	—
1921	52,0	6	1	1919	59,0	7	—					1915	143,5	—	5
1922	25,0	4	—	1920	72,5	12	—	N.º 5				1916	202,5	2	8
1923	14,0	7	—	1921	134,0	8	—	BENASC (Canal)				1917	40,2	3	7
1924	79,0	7	—	1922	34,0	4	—	<i>Desembre</i>				1918	20,8	1	1
1925	77,0	8	—	1923	3,0	1	—	1910	163,7	12	—	1919	104,4	8	7
<i>Maig</i>				1924	116,0	7	—	1911	59,2	4	—	1920	14,0	2	—
1916	124,0	12	—	1925	40,0	4	—	1912	1,5	1	—	1921	59,6	8	1
1917	244,0	16	—	<i>Setembre</i>				1913	72,9	1	3	1922	59,6	7	—
1918	103,5	9	—	1916	99,0	7	—	1914	174,7	5	7	1923	103,8	5	6
1919	154,0	10	—	1917	120,0	10	—	1915	107,9	9	3	1924	66,4	—	7
1920	107,0	12	—	1918	170,0	13	—	1916	246,0	8	9	1925	130,4	—	9
1921	288,0	21	—	1919	175,0	14	—	1917	76,6	2	8				
1922	15,0	3	—	1920	185,0	10	—	1918	21,6	5	2	<i>Març</i>			
1923	13,0	7	—	1921	107,0	11	—	1919	98,8	2	6	1910	31,6	5	—
1924	56,0	8	—	1922	26,0	8	—	1920	77,6	3	6	1911	78,3	6	—
1925	166,0	10	—	1923	13,0	7	—	1921	91,0	4	3	1912	29,9	5	—
<i>Juny</i>				1924	105,0	9	—	1922	48,2	3	3	1913	206,7	10	—
1916	98,0	9	—	1925	45,0	5	—	1923	107,8	2	8	1914	167,1	6	7
1917	143,0	17	—	<i>Octubre</i>				1924	116,2	4	3	1915	164,3	7	3
1918	102,0	8	—	1915	88,0	10	1	1925	114,2	5	1	1916	232,2	8	10
1919	96,0	9	—	1916	54,0	6	—	<i>Gener</i>				1917	117,8	4	7
1920	91,9	12	—	1917	47,0	4	—	1910	100,2	5	—	1918	27,0	7	5
1921	69,0	8	—	1918	95,0	9	—	1911	7,3	1	—	1919	190,6	7	10
1922	41,0	8	—	1919	125,0	10	—	1912	0,0	0	—	1920	163,8	4	7
1923	1,0	1	—	1920	112,0	14	—	1913	48,7	6	—	1921	50,4	3	4
1924	60,0	6	—	1921	62,0	5	—	1914	29,3	—	3	1922	150,8	5	7
1925	51,0	7	—	1922	66,0	9	—	1915	317,0	1	11	1923	107,6	10	3
<i>Juliol</i>				1923	28,0	2	—	1916	15,0	1	1	1924	48,6	10	—
1916	135,0	10	—	1924	62,0	6	—	1917	51,8	1	8	1925	29,8	2	2
1917	41,0	6	—	1925	161,0	12	—	1918	100,6	2	4	<i>Abril</i>			
1918	101,0	7	—	<i>Novembre</i>				1919	153,6	2	10	1910	89,0	8	—
1919	156,0	12	—	1915	203,0	10	2	1920	55,2	3	4	1911	27,6	4	—
								1921	29,4	3	4	1912	37,3	7	—
								1922	134,9	2	9	1913	80,9	8	—
												1914	171,6	10	—

Mes i any	mm	Dies de ●	Dies de ✱	Mes i any	mm	Dies de ●	Dies de ✱	Mes i any	mm	Dies de ●	Dies de ✱	Mes i any	mm	Dies de ●	Dies de ✱
1915	259,3	7	6	1925	44,0	12	—	1917	118,6	13	—	N.º 6 BENASC (C. G. E.)			
1916	95,9	8	2	<i>Juliol</i>				1918	154,0	14	—				
1917	69,6	6	3					1919	156,2	18	—				
1918	140,6	10	3					1920	100,8	12	—				
1919	98,8	5	5					1921	103,0	12	—				
1920	119,8	11	1					1922	68,4	11	—				
1921	64,4	5	3					1923	116,4	9	—				
1922	54,1	8	2					1924	159,8	12	—				
1923	121,7	10	2					1925	29,8	6	—				
1924	40,6	2	2					<i>Octubre</i>							
1925	94,8	11	2									1916	245,0	8	6
<i>Maig</i>				1917	57,0	—	4								
				1918	17,0	2	1								
				1919	98,8	4	3								
				1920	40,0	3	5								
				1921	100,0	2	2								
				1922	32,0	—	5								
				1923	98,0	—	3								
				1924	80,0	1	3								
				1925	110,0	5	1								
				1910	141,5	10	—	<i>Gener</i>				1916	10,0	1	1
1911	91,3	10	—	1917	61,0	2	5								
1912	40,3	5	—	1918	71,0	5	—								
1913	91,1	7	—	1919	152,6	2	10								
1914	130,1	7	—	1920	55,0	3	5								
1915	679,8	18	—	1921	46,0	0	5								
1916	157,4	12	—	1922	256,0	1	7								
1917	196,3	18	—	1923	43,0	—	2								
1918	88,4	14	—	1924	93,0	3	3								
1919	135,3	11	—	1925	0,0	—	0								
1920	165,2	15	—	<i>Febrer</i>				1916	188,0	1	10				
1921	214,5	21	—					1917	51,0	2	6				
1922	46,6	9	—					1918	8,0	—	1				
1923	120,0	12	—					1919	99,4	8	7				
1924	52,4	8	—					1920	14,0	2	—				
1925	165,6	13	—					1921	51,0	7	1				
<i>Juny</i>								1922	49,0	4	1				
								1910	207,8	9	—	1923	123,0	5	4
								1911	71,0	11	—	1924	130,0	1	4
								1912	185,4	10	—	1925	137,0	—	6
				1913	90,5	10	—	<i>Març</i>				1916	207,0	16	—
				1914	400,8	14	—					1917	76,0	2	6
				1915	207,8	15	—					1918	20,0	2	4
				1916	61,3	7	—					1919	190,6	8	9
				1917	141,4	21	—					1920	—	4	5
				1918	83,0	10	—					<i>Novembre</i>			
1919	52,4	9	—	1911	99,7	6	—								
1920	79,4	17	—	1912	112,6	5	—								
1921	131,8	9	—	1913	182,7	9	1								
1922	135,5	15	—	1914	146,0	2	3								
1923	3,4	2	—	1915	172,2	5	6								
1924	92,6	7	—	1916	129,1	7	4								
<i>Setembre</i>				1917	98,0	4	4								
				1910	63,1	8	—	1918	51,6	9	1				
				1911	59,0	4	—	1919	290,6	6	8				
				1912	63,5	2	—	1920	57,2	2	3				
				1913	199,7	12	1	1921	63,0	7	2				
				1914	190,1	3	—	1922	19,6	3	—				
				1915	128,3	9	1	1923	227,6	4	7				
				1916	87,5	13	—	1924	167,4	10	1				
				<i>Desembre</i>				1917	109,6	3	4				

Mes i any	mm	Dies de ●	Dies de ✖	Mes i any	mm	Dies de ●	Dies de ✖	Mes i any	mm	Dies de ●	Dies de ✖	Mes i any	mm	Dies de ●	Dies de ✖
<i>Setembre</i>				1916	27,5	4	2	<i>Abril</i>				1919	50,9	9	—
1923	51,0	4	—	1917	60,6	1	10	1908	225,4	12	—	1920	55,4	14	—
1924	53,7	10	—	1918	48,5	5	—	1909	109,0	9	—	1921	55,6	9	—
1925	43,6	9	—	1920	99,6	2	9	1910	92,5	20	—	1922	118,9	16	—
<i>Octubre</i>				1921	41,4	5	7	1911	12,5	2	3	1923	13,8	6	—
1923	6,0	1	—	1922	99,2	5	9	1912	95,2	10	1	1924	141,8	12	—
1924	31,5	7	—	1923	110,5	3	16	1913	54,4	15	—	1925	81,0	11	—
1925	60,6	9	—	1924	107,2	5	12	1914	86,5	13	—	<i>Juliol</i>			
<i>Novembre</i>				1925	3,2	2	2	1916	66,8	9	8	1907	48,8	3	—
1923	74,0	5	1	<i>Febrer</i>				1917	38,4	1	4	1908	67,4	10	—
1924	68,4	8	—	1908	127,0	14	—	1918	99,9	16	6	1909	33,4	9	—
1925	52,8	10	2	1909	11,5	6	—	1920	68,0	9	4	1910	53,7	13	—
N.º 9. VIELLA				1910	146,9	18	—	1922	121,2	8	12	1911	105,6	12	—
<i>Desembre</i>				1911	4,7	2	—	1923	85,9	9	6	1912	65,2	6	—
1907	76,6	9	—	1912	87,7	9	2	1924	38,3	7	5	1913	17,5	5	—
1908	225,4	16	—	1913	7,5	3	—	1925	123,9	9	7	1916	127,8	12	—
1909	62,9	13	—	1914	43,7	6	—	<i>Maig</i>				1917	62,1	12	—
1910	97,7	16	—	1916	110,6	2	13	1908	93,4	8	—	1918	47,1	9	—
1911	22,0	5	2	1917	28,0	2	5	1909	66,5	16	—	1919	109,0	12	—
1912	6,8	1	—	1918	18,3	2	2	1910	188,4	28	—	1920	66,3	13	—
1913	19,0	2	—	1920	15,1	4	—	1911	161,2	19	1	1921	32,4	9	—
1915	39,5	5	8	1921	34,5	4	3	1912	72,4	9	1	1922	28,6	7	—
1916	86,4	8	9	1922	55,7	4	4	1913	117,8	14	—	1923	99,9	11	—
1917	82,5	3	10	1923	107,6	1	12	1916	55,9	10	1	1924	64,6	7	—
1918	74,4	7	2	1924	35,9	2	10	1917	137,1	17	—	1925	172,3	12	—
1919	92,5	7	7	1925	41,6	1	12	1918	90,9	12	1	<i>Agost</i>			
1920	99,1	4	9	<i>Març</i>				1919	63,2	7	1	1907	46,5	3	—
1921	94,0	2	8	1908	78,2	8	—	1920	101,5	14	—	1908	94,6	10	—
1922	34,4	1	9	1909	86,6	20	—	1921	128,9	21	—	1909	88,0	7	—
1923	191,5	9	15	1910	41,3	12	—	1922	87,9	7	3	1910	84,6	12	—
1924	47,0	5	4	1911	52,1	8	2	1923	111,9	13	1	1911	143,3	9	—
1925	51,3	8	6	1912	23,5	8	3	1924	51,0	14	—	1912	26,8	6	—
<i>Gener</i>				1913	162,6	10	—	1925	86,9	15	—	1913	34,4	13	—
1908	11,3	4	—	1914	90,6	20	—	<i>Juny</i>				1916	35,7	7	—
1909	84,9	8	—	1916	59,9	8	6	1907	37,1	6	—	1917	57,8	10	—
1910	162,7	13	—	1917	74,1	4	3	1908	148,6	14	—	1918	31,0	6	—
1911	30,7	—	7	1918	36,4	5	3	1909	104,4	23	—	1919	26,2	6	—
1912	11,9	5	2	1920	140,2	2	10	1910	134,4	15	—	1920	49,7	9	—
1913	27,8	4	—	1921	57,9	1	6	1911	71,8	6	1	1921	129,6	14	—
1914	0,0	0	—	1922	159,6	7	12	1912	122,3	15	—	1922	52,2	6	—
				1923	96,6	5	9	1913	75,5	9	—	1923	40,3	7	—
				1924	17,3	8	2	1916	38,3	12	1	1924	72,8	8	—
				1925	45,2	2	12	1917	87,0	12	—	1925	43,5	8	—
								1918	166,0	12	—				

Mes i any	mm	Dies de ●	Dies de ✕	Mes i any	mm	Dies de ●	Dies de ✕	Mes i any	mm	Dies de ●	Dies de ✕	Mes i any	mm	Dies de ●	Dies de ✕
1917	62,2	8	—	1912	50,9	5	1	1917	39,5	4	—	1917	21,9	4	—
1918	86,7	7	—	1913	37,5	7	2	1918	152,0	14	1	1918	57,9	3	—
1919	102,9	11	4	1914	2,3	1	—	1919	59,9	6	—	1919	111,4	10	—
1920	139,6	13	—	1915	55,2	1	7	1920	43,0	4	—	1920	135,6	6	—
1921	63,6	4	—	1916	6,8	1	—	<i>Maig</i>				<i>Agost</i>			
1922	130,1	8	—	1917	53,0	1	5	1908	86,7	4	—	1907	79,3	5	—
1923	50,1	6	1	1918	81,2	5	1	1909	61,3	7	—	1908	75,7	6	—
1924	55,0	5	—	1919	44,5	—	4	1910	117,3	9	—	1909	80,7	2	—
1925	158,4	12	—	1920	46,6	1	4	1911	65,5	10	—	1910	106,6	4	—
<i>Novembre</i>				<i>Febrer</i>				1912	21,1	6	—	1911	106,5	5	—
1915	151,9	8	—	1908	32,0	2	—	1913	133,5	11	—	1912	21,1	4	—
1916	208,5	6	4	1909	0,0	0	—	1914	103,9	9	—	1913	22,3	5	—
1917	68,8	4	3	1910	106,3	6	—	1915	149,1	16	—	1914	83,8	6	—
1918	127,9	9	1	1911	11,0	1	—	1916	94,0	11	—	1915	73,5	5	—
1919	356,1	6	8	1912	152,1	8	4	1917	149,7	12	—	1916	46,4	6	—
1920	93,9	2	3	1913	25,1	2	2	1918	81,8	7	—	1917	35,6	5	—
1921	80,4	5	1	1914	66,5	2	2	1919	104,2	11	—	1918	22,6	2	—
1922	19,1	4	—	1916	109,6	2	7	1920	111,8	13	—	1919	4,5	1	—
1923	328,6	4	9	1918	0,0	0	—	<i>Juny</i>				1920	75,8	7	—
1924	200,0	13	—	1919	70,7	6	2	1908	116,3	6	—	<i>Setembre</i>			
1925	94,7	4	2	1920	2,5	1	—	1909	128,6	8	—	1907	115,8	9	—
N.º 11				<i>Març</i>				1910	90,5	7	—	1908	101,4	3	—
PONT DE SUERT				1908	49,3	4	—	1911	40,9	6	—	1909	119,4	6	—
<i>Desembre</i>				1909	101,5	5	—	1912	152,0	11	—	1910	66,1	2	—
1907	33,9	4	—	1910	43,5	2	—	1913	103,2	8	—	1911	20,9	4	—
1908	83,4	4	—	1911	70,7	4	2	1914	150,2	9	—	1912	22,2	3	—
1909	84,0	5	—	1912	54,1	7	2	1915	127,6	17	—	1913	145,8	12	—
1910	98,7	9	—	1913	180,7	10	1	1916	30,9	6	—	1914	34,8	1	—
1911	41,2	6	—	1914	46,7	3	2	1917	86,4	13	—	1915	43,4	4	—
1912	0,8	1	—	1915	22,1	3	—	1918	63,5	7	—	1917	60,8	6	—
1913	4,3	—	1	1918	63,3	3	1	1919	84,7	11	—	1918	79,8	5	—
1914	112,8	5	3	1919	107,1	7	4	1920	94,2	13	—	1919	225,9	14	—
1915	27,3	5	2	1920	87,0	2	3	<i>Juliol</i>				<i>Octubre</i>			
1916	214,4	7	5	<i>Abril</i>				1907	53,8	6	—	1907	411,3	13	—
1917	51,8	1	5	1908	57,4	4	—	1908	47,5	5	—	1908	26,5	1	—
1918	2,5	1	—	1909	92,3	2	—	1909	0,0	0	—	1909	70,3	6	—
1919	14,8	2	2	1910	87,6	4	—	1910	43,2	3	—	1910	90,2	4	—
<i>Gener</i>				1911	18,0	2	—	1911	55,8	5	—	1911	120,6	10	—
1908	9,0	2	—	1912	49,1	5	—	1912	70,6	6	—	1912	50,2	6	—
1909	18,7	2	—	1913	61,0	9	1	1913	33,1	4	—	1913	180,0	10	—
1910	62,3	5	—	1914	59,8	8	—	1914	84,0	4	—	1914	49,2	7	—
1911	3,0	1	—	1915	84,9	14	—	1915	38,4	3	—	1915	60,8	7	—
				1916	52,1	6	—	1916	68,1	7	—	1916	47,2	4	—

Mes i any	mm	Dies de ●	Dies de ✕	Mes i any	mm	Dies de ●	Dies de ✕	Mes i any	mm	Dies de ●	Dies de ✕	Mes i any	mm	Dies de ●	Dies de ✕
1917	28,3	3	—	<i>Febrer</i>				1922	58,3	9	—	1917	55,6	5	—
1918	91,5	4	—	1914	37,0	—	—	1923	137,4	12	—	1918	32,7	8	—
1919	47,2	7	—	1916	56,5	3	3	1924	22,5	3	—	1919	55,8	13	—
<i>Novembre</i>				1917	37,2	6	2	1925	76,1	11	—	1920	45,8	5	—
1907	69,2	4	—	1918	1,1	1	—	<i>Juny</i>				1921	66,6	8	—
1908	55,6	3	—	1919	54,5	14	3	1914	67,0	—	—	1922	36,4	8	—
1909	80,7	3	—	1920	14,9	4	—	1916	19,6	5	—	1923	49,7	7	—
1910	92,5	4	—	1921	45,8	6	2	1917	60,9	11	—	1924	32,9	7	—
1911	103,0	8	2	1922	19,7	4	—	1918	27,6	12	—	1925	57,9	3	—
1912	15,2	2	1	1923	17,1	9	—	1919	53,8	7	—	<i>Octubre</i>			
1913	65,1	6	—	1924	25,4	4	1	1920	149,8	10	—	1913	94,5	—	—
1914	71,0	1	1	1925	57,1	8	2	1921	74,7	8	—	1916	37,3	5	—
1915	109,0	8	2	<i>Març</i>				1922	105,7	10	—	1917	18,0	3	—
1916	131,0	6	—	1914	42,0	—	—	1923	22,0	1	—	1918	94,2	8	—
1917	20,3	2	—	1916	46,6	15	—	1924	33,2	3	—	1919	92,1	10	—
1918	66,0	6	—	1917	19,8	5	—	1925	45,3	9	—	1920	118,1	12	—
1919	227,5	6	5	1918	38,1	10	2	<i>Juliol</i>				1921	53,9	3	—
				1919	61,6	11	—	1914	38,0	—	—	1922	42,6	9	—
				1920	77,1	10	—	1916	28,9	3	—	1923	20,2	3	—
				1921	46,5	7	—	1917	27,2	2	—	1924	16,8	3	—
				1922	63,7	9	2	1918	12,3	5	—	1925	63,3	10	—
				1923	57,4	12	—	1919	80,7	9	—	<i>Novembre</i>			
				1924	49,7	11	—	1920	100,2	5	—	1913	20,9	—	—
				1925	8,7	2	1	1921	44,4	6	—	1916	49,5	8	—
				<i>Abril</i>				1922	47,4	6	—	1917	2,8	2	—
				1914	23,0	—	—	1923	23,5	3	—	1918	47,3	8	—
				1916	52,1	10	—	1924	11,7	3	—	1919	121,6	11	2
				1917	40,7	7	—	1925	50,6	9	—	1920	41,5	7	—
				1918	127,2	20	—	<i>Agost</i>				1921	86,4	9	—
				1920	19,3	6	—	1916	0,3	2	—	1922	30,0	4	—
				1921	22,3	3	—	1917	48,7	5	—	1923	106,0	14	—
				1922	50,4	8	—	1918	26,1	2	—	1924	63,8	9	—
				1923	66,0	12	—	1919	3,3	3	—	1925	38,8	6	—
				1924	24,4	7	—	1920	39,4	5	—				
				1925	48,6	8	—	1921	85,6	5	—				
				<i>Maig</i>				1922	21,1	4	—				
				1914	149,0	—	—	1923	49,5	1	—				
				1916	62,4	12	—	1924	46,3	6	—				
				1917	137,2	15	—	1925	22,6	4	—				
				1918	44,2	12	—	<i>Setembre</i>							
				1919	59,9	9	—	1913	20,3	—	—				
				1920	78,2	13	—	1916	71,5	6	—				
				1921	288,6	21	—								

N.º 12

PONT DE MONTANYANA

Desembre

1913	4,1	—	—
1916	107,0	15	—
1917	74,7	4	3
1918	4,6	3	—
1919	19,2	4	—
1920	28,8	2	6
1921	33,4	2	—
1922	23,2	5	—
1923	28,2	6	—
1924	42,8	6	—

Gener

1914	0,0	—	—
1917	31,1	4	2
1918	44,4	5	1
1919	48,5	4	5
1920	16,1	3	—
1921	4,2	2	—
1922	66,0	9	1
1923	8,7	2	—
1924	49,6	8	—
1925	3,5	2	—

N.º 13. ARTIES

Desembre

1922	34,6	1	3
1924	70,8	5	2
1925	42,5	5	4

Gener

1923	159,0	3	8
1925	5,7	—	2

Mes i any	mm	Dies de ●	Dies de ✱	Mes i any	mm	Dies de ●	Dies de ✱	Mes i any	mm	Dies de ●	Dies de ✱	Mes i any	mm	Dies de ●	Dies de ✱
<i>Febrer</i>				<i>Octubre</i>				1924	29,4	—	—	1916	76,9	—	—
1923	107,8	5	4	1922	38,0	3	—	1925	0,3	—	I	1917	51,8	—	—
1924	31,1	1	8	1924	32,6	6	—	<i>Febrer</i>				1918	103,3	—	—
1925	55,5	2	8	1925	80,3	11	—	1910	0,0	—	—	1919	79,4	—	—
<i>Març</i>				<i>Novembre</i>				1911	0,0	—	—	1920	74,2	—	—
1923	129,6	4	7	1922	28,3	4	I	1912	146,0	—	—	1921	29,7	—	—
1924	23,2	8	—	1924	78,3	8	—	1913	20,9	—	—	1922	20,0	—	—
1925	51,2	2	3	1925	84,7	7	3	1914	45,9	—	—	1923	90,4	—	—
<i>Abril</i>				N.º 14 A ERILL-LA-VALL				1915	45,0	—	—	1924	28,6	—	—
1923	99,9	3	5	<i>Desembre</i>				1916	77,3	—	—	1925	54,2	11	I
1924	52,5	8	3	1909	135,8	—	—	1917	43,2	—	—	<i>Maig</i>			
1925	152,5	9	5	1910	143,0	—	—	1918	3,0	—	—	1910	94,3	—	—
<i>Maig</i>				1911	51,0	—	—	1919	90,5	—	—	1911	47,0	—	—
1922	44,1	6	I	1912	10,4	—	—	1920	7,9	—	—	1912	40,3	—	—
1923	124,3	7	2	1913	3,7	—	—	1921	36,8	—	—	1913	90,6	—	—
1924	52,0	12	—	1914	98,8	—	—	1922	70,6	—	—	1914	124,8	—	—
1925	85,8	16	—	1915	75,6	—	—	1923	91,1	—	—	1915	167,3	—	—
<i>Juny</i>				1916	109,6	—	—	1924	25,8	—	—	1916	106,8	—	—
1922	113,4	12	—	1917	58,6	—	—	1925	71,8	11	—	1917	160,1	—	—
1923	19,3	5	—	1918	25,0	—	—	<i>Març</i>				1918	78,5	—	—
1924	126,2	8	—	1919	51,1	—	—	1910	35,0	—	—	1919	78,6	—	—
1925	91,7	8	—	1920	26,4	—	—	1911	17,0	—	—	1920	139,7	—	—
<i>Juliol</i>				1921	57,7	—	—	1912	31,0	—	—	1921	201,2	—	—
1922	33,8	7	—	1922	60,3	—	—	1913	167,0	—	—	1922	54,4	—	—
1923	113,2	7	—	1923	16,6	—	—	1914	99,6	—	—	1923	138,4	—	—
1924	59,4	6	—	1924	64,0	—	—	1915	50,8	—	—	1924	65,8	—	—
1925	102,3	11	—	1925	73,4	7	—	1916	81,6	—	—	1925	132,1	15	—
<i>Agost</i>				<i>Gener</i>				1917	70,0	—	—	<i>Juny</i>			
1922	35,1	4	—	1910	0,0	—	—	1918	19,9	—	—	1909	178,0	—	—
1923	43,9	3	—	1911	0,0	—	—	1919	161,0	—	—	1910	133,1	—	—
1924	101,4	7	—	1912	51,0	—	—	1920	66,4	—	—	1911	53,0	—	—
1925	59,8	6	—	1913	32,7	—	—	1921	21,3	—	—	1912	143,1	—	—
<i>Setembre</i>				1914	4,2	—	—	1922	108,1	—	—	1913	129,2	—	—
1922	88,1	14	—	1915	75,6	—	—	1923	96,5	—	—	1914	150,6	—	—
1923	88,9	5	—	1916	8,4	—	—	1924	26,2	—	—	1915	153,8	—	—
1924	41,9	9	—	1917	65,3	—	—	1925	10,8	3	—	1916	28,2	—	—
1925	39,8	6	—	1918	45,6	—	—	<i>Abril</i>				1917	121,5	—	—
				1919	74,3	—	—	1910	104,4	—	—	1918	89,7	—	—
				1920	26,5	—	—	1911	13,0	—	—	1919	56,7	—	—
				1921	11,8	—	—	1912	81,0	—	—	1920	61,3	—	—
				1922	90,6	—	—	1913	56,9	—	—	1921	67,1	—	—
				1923	13,3	—	—	1914	41,3	—	—	1922	205,7	—	—
								1915	46,1	—	—	1923	4,0	—	—
												1924	61,9	—	—

Mes i any	mm	Dies de ●	Dies de ✕	Mes i any	mm	Dies de ●	Dies de ✕	Mes i any	mm	Dies de ●	Dies de ✕	Mes i any	mm	Dies de ●	Dies de ✕
Abril				Febrer				Febrer				Setembre			
1924	41,3	9	—	1923	44,5	8	2	1925	35,6	—	11	1925	51,6	10	—
1925	45,7	9	—	Març				Març				Octubre			
Maig				1923				1925				1925			
1924	90,6	7	—	1923	95,5	8	6	1925	33,7	1	9	1925	183,1	—	—
1925	120,1	14	—	Abril				Abril				Novembre			
Juny				1923				1924				1925			
1924	70,4	7	—	1923	69,2	7	9	1924	115,0	2	10	1925	139,2	—	—
1925	75,6	7	—	Maig				1925				N.º 20. CAPDELLA			
Juliol				1923				1924				Desembre			
1924	107,0	5	—	1923	161,0	6	10	1924	44,4	5	2	1915	89,2	6	4
1925	213,7	15	—	Juny				1925				1916	241,1	8	8
Agost				1922				1924				1917	115,2	1	8
1924	146,4	6	—	1922	119,2	10	1	1924	134,2	5	5	1918	3,4	2	1
1925	55,4	7	—	1923	27,7	3	5	1925	101,8	12	—	1920	29,2	2	4
Setembre				Juliol				1924				1921	61,2	5	—
1924	132,3	8	2	1922	30,1	6	—	1924	92,1	9	—	1922	44,0	3	3
1925	52,9	7	—	1923	132,0	7	2	1925	129,4	14	—	1923	51,3	2	9
Octubre				Agost				1924				1924	38,8	6	2
1923	38,6	3	—	1922	59,9	7	—	1924	113,5	10	1	1925	122,4	5	2
1924	39,9	3	—	1923	49,2	5	—	1925	70,9	7	—	Gener			
1925	86,9	12	—	Setembre				1924				1915	154,9	12	5
Novembre				1922				1925				1916	17,8	1	—
1923	133,8	5	8	1922	130,3	13	4	1924	68,3	7	1	1917	48,7	2	8
1924	87,5	8	—	1923	22,3	5	1	1925	49,9	3	4	1918	112,2	5	1
1925	87,6	8	2	Octubre				1924				1919	149,8	—	9
N.º 17				1922				1925				1920	24,7	—	5
VERGE D'ARES				1923				1924				1921	22,1	—	5
Desembre				1922				1925				1922	109,9	2	7
1922	5,2	—	5	1922	67,9	8	—	1924	45,4	3	4	1923	7,0	1	3
1923	25,2	8	8	1923	62,7	4	3	1925	95,9	9	4	1924	69,9	3	5
Gener				1922				1924				1925	0,0	0	—
1923	41,4	13	—	1923				1925				Febrer			
1924	7,5	6	1	1922	35,6	1	7	1924	33,0	—	8	1915	89,1	10	4
N.º 18. PORT DE LA BONAIGUA				1923				1925				1916	225,9	3	10
Desembre				1922				1924				1917	63,5	3	6
1922	5,2	—	5	1922	36,5	5	10	1924	47,0	—	9	1918	6,0	—	2
1923	25,2	8	8	1923				1925				1919	90,6	11	4
Gener				1922				1924				1920	8,0	2	—
1923	41,4	13	—	1922	35,6	1	7	1924	42,0	6	—	1921	40,3	6	1
1924	7,5	6	1	1923	36,5	5	10	N.º 19. ESTANGENTO				1922	61,7	7	—
Desembre				1923				1925				Agost			
1922	5,2	—	5	1923	36,5	5	10	1924	42,0	6	—	1925			
1923	25,2	8	8	1923				1925				1925			
Gener				1922				1924				1925			
1923	41,4	13	—	1922	35,6	1	7	1924	42,0	6	—	1925			
1924	7,5	6	1	1923	36,5	5	10	1925				1925			

Mes i any	mm	Dies de ●	Dies de ✱	Mes i any	mm	Dies de ●	Dies de ✱	Mes i any	mm	Dies de ●	Dies de ✱	Mes i any	mm	Dies de ●	Dies de ✱
1923	61,9	7	5	<i>Juny</i>				1921	68,3	13	—	1920	17,9	3	2
1924	40,3	1	5	1913	55,0	—	—	1922	69,5	8	—	1921	1,8	1	—
1925	146,9	—	12	1915	247,6	16	—	1923	100,6	11	—	1922	63,5	4	3
<i>Març</i>				1916	48,7	7	1	1924	133,0	14	—	1923	6,7	—	3
1915	93,2	10	2	1917	141,1	15	—	1925	51,9	8	—	1924	51,6	2	2
1916	213,2	—	19	1918	147,4	11	—	<i>Octubre</i>				1925	0,5	2	—
1917	101,6	3	8	1919	224,7	13	—	1915	109,6	9	2	<i>Febrer</i>			
1918	60,8	6	6	1920	109,9	14	—	1916	74,8	4	1	1919	42,6	10	7
1919	154,5	8	8	1921	43,9	6	—	1917	75,6	8	4	1920	2,5	1	—
1920	130,8	2	5	1922	139,2	13	—	1918	112,7	8	1	1921	51,1	6	1
1921	71,5	3	6	1923	2,8	3	—	1919	92,6	8	1	1922	30,0	2	—
1922	122,0	5	10	1924	58,1	8	—	1920	133,9	11	1	1923	17,3	8	—
1923	180,6	8	5	1925	82,6	16	—	1921	47,9	4	1	1924	25,9	2	3
1924	39,4	9	—	<i>Juliol</i>				1922	99,0	10	—	1925	53,7	5	2
1925	16,5	—	8	1915	88,7	4	—	1923	34,2	4	—	<i>Març</i>			
<i>Abril</i>				1916	296,0	13	—	1924	39,4	6	—	1919	84,0	6	1
1913	110,0	—	—	1917	123,5	11	—	1925	122,1	12	—	1920	91,1	5	2
1915	69,5	13	3	1918	117,0	7	—	<i>Novembre</i>				1921	49,4	5	1
1916	104,3	8	2	1919	94,6	15	—	1915	186,7	6	7	1922	73,3	7	3
1917	55,1	2	7	1921	42,0	11	—	1916	179,6	12	4	1923	56,7	7	1
1918	155,9	11	5	1922	63,0	5	—	1917	34,5	2	5	1924	52,1	9	—
1919	108,7	4	4	1923	179,5	12	—	1918	123,5	11	2	1925	8,8	—	3
1920	99,7	14	1	1924	57,7	5	—	1919	350,5	10	2	<i>Abril</i>			
1921	16,6	7	1	1925	149,2	13	—	1920	67,8	5	2	1919	75,4	5	—
1922	57,0	7	6	<i>Agost</i>				1921	106,6	9	1	1920	11,7	4	—
1923	91,5	10	—	1915	50,5	6	—	1922	8,0	3	—	1921	10,1	4	—
1924	43,4	7	—	1916	68,5	8	—	1923	288,6	7	10	1922	47,5	7	—
1925	70,3	6	3	1917	75,3	12	—	1924	194,7	14	—	1923	70,5	8	1
<i>Maig</i>				1918	78,7	7	—	1925	107,0	6	—	1924	38,4	6	—
1913	190,0	—	—	1919	50,9	6	—	N.º 21				1925	49,0	7	—
1915	208,1	16	—	1920	71,1	14	—	VILAMOLAT DE MUR				<i>Maig</i>			
1916	159,2	11	—	1921	52,3	10	—	<i>Desembre</i>				1919	55,5	9	—
1917	212,6	17	—	1922	72,0	3	—	1919	8,3	4	—	1920	61,6	9	—
1918	61,5	11	—	1923	111,0	8	—	1920	33,5	1	5	1921	237,5	22	—
1919	105,8	14	—	1924	191,3	8	—	1921	47,6	1	—	1922	41,2	7	—
1920	110,9	15	—	1925	49,1	7	—	1922	17,6	5	—	1923	116,5	10	—
1921	202,0	24	—	<i>Setembre</i>				1923	27,8	3	—	1924	12,0	2	—
1922	49,4	8	1	1915	93,2	14	—	1924	35,0	5	—	1925	89,5	11	—
1923	197,5	12	1	1916	68,5	9	1	<i>Gener</i>				<i>Juny</i>			
1924	59,3	11	—	1917	79,9	10	—	1919	39,9	2	7	1919	58,7	10	—
1925	114,5	14	—	1918	74,0	12	—	1920	136,5	10	—	1920	135,4	10	—

Mes i any	mm	Dies de ●	Dies de ✕	Mes i any	mm	Dies de ●	Dies de ✕	Mes i any	mm	Dies de ●	Dies de ✕	Mes i any	mm	Dies de ●	Dies de ✕
1921	52,3	7	—	1922	21,8	6	—	1921	39,8	6	—	1923	45,4	6	—
1922	95,3	14	—	1923	91,0	8	3	1922	48,5	6	1	1924	21,6	4	—
1923	14,3	3	—	1924	77,5	10	—	1923	48,6	10	—	1925	72,1	8	—
1924	29,0	3	—	1925	92,5	2	1	1924	42,3	11	—				
1925	17,0	2	—					1925	8,6	1	1	<i>Agost</i>			
<i>Juliol</i>				N.º 22				<i>Abril</i>				1917	53,2	7	—
1919	91,8	8	—	TREMP (C. G. E.)				1917	31,2	6	—	1918	30,8	5	—
1920	117,0	4	—	<i>Desembre</i>				1918	72,1	17	—	1919	7,4	1	—
1921	85,0	4	—	1916	121,6	20	—	1919	29,0	7	—	1920	24,4	6	—
1922	35,8	6	—	1917	51,0	5	3	1920	16,3	5	—	1921	59,0	2	—
1923	32,9	6	—	1918	5,4	2	—	1921	7,7	4	—	1922	12,1	3	—
1924	19,0	4	—	1919	18,7	5	—	1922	41,8	6	—	1923	51,8	4	—
1925	75,0	9	—	1920	28,2	1	8	1923	46,9	12	—	1924	58,0	10	—
<i>Agost</i>				1921	11,6	5	—	1924	56,0	7	—	1925	28,8	4	—
1919	0,0	0	—	1922	11,6	5	—	1925	45,4	8	—	<i>Setembre</i>			
1920	47,8	5	—	1923	13,9	4	—					1917	56,8	5	—
1921	128,4	7	—	1924	17,0	8	—	<i>Maij</i>				1918	34,3	6	—
1922	8,2	4	—	1925	50,1	8	—	1917	101,0	15	—	1919	84,2	11	—
1923	27,2	2	—	<i>Gener</i>				1918	44,1	8	—	1920	76,0	8	—
1924	65,5	8	—	1917	31,3	5	—	1919	50,7	5	—	1921	83,9	11	—
1925	23,0	3	—	1918	49,3	4	5	1920	54,9	12	—	1922	41,9	10	—
<i>Setembre</i>				1919	43,8	6	1	1921	213,4	21	—	1923	62,3	7	—
1919	102,5	8	—	1920	7,0	3	—	1922	58,1	9	—	1924	24,4	5	—
1920	49,3	6	—	1921	4,9	3	—	1923	98,2	12	—	1925	41,2	3	—
1921	51,6	9	—	1923	5,6	1	—	1924	24,4	4	—	<i>Octubre</i>			
1922	39,2	6	—	1924	32,7	7	—	1925	69,3	10	—	1916	33,6	4	—
1923	97,3	5	—	1925	2,0	4	—	<i>Juny</i>				1917	15,6	5	—
1924	29,7	1	—	<i>Febrer</i>				1917	74,5	9	—	1918	67,5	7	—
1925	29,5	3	—	1917	81,8	10	—	1918	31,5	11	—	1919	69,4	6	—
<i>Octubre</i>				1918	0,0	0	—	1919	85,0	10	—	1920	83,1	13	—
1919	72,0	6	—	1919	40,2	14	—	1920	80,8	12	—	1921	34,9	7	—
1920	97,0	14	—	1920	4,9	4	—	1921	47,2	8	—	1922	34,9	7	—
1921	45,7	3	—	1921	47,2	6	1	1922	94,0	9	—	1923	15,7	2	—
1922	43,0	8	—	1922	15,1	4	—	1923	6,6	4	—	1924	15,5	4	—
1923	23,8	3	—	1923	14,4	7	—	1924	24,3	4	—	1925	54,2	10	—
1924	21,0	3	—	1924	23,0	5	—	1925	42,5	7	—	<i>Novembre</i>			
1925	73,5	8	—	1925	46,2	8	1	<i>Juliol</i>				1916	34,4	10	—
<i>Novembre</i>				<i>Març</i>				1917	6,2	3	—	1917	7,3	1	—
1919	113,6	6	3	1917	27,2	6	—	1918	34,3	5	—	1918	68,3	10	—
1920	50,5	5	2	1918	30,0	8	1	1919	75,8	9	—	1919	120,9	9	2
1921	86,1	7	—	1919	42,8	7	—	1920	76,1	4	—	1920	36,6	11	—
				1920	74,6	8	—	1921	21,5	5	—	1921	13,5	6	—
								1922	26,2	5	—	1922	139,0	7	—

Mes i any	mm	Dies de ●	Dies de ✕	Mes i any	mm	Dies de ●	Dies de ✕	Mes i any	mm	Dies de ●	Dies de ✕	Mes i any	mm	Dies de ●	Dies de ✕
1893	75,8	13	1	1899	45,1	6	—	1899	53,2	8	—	1898	29,5	11	—
1924	80,1	10	—	1900	29,6	8	—	1901	39,2	4	—	1899	11,6	2	—
1925	60,6	5	—	1901	37,6	7	—	1902	10,0	2	—	1902	71,0	6	—
N.º 23				1903	52,0	8	—	1903	25,0	3	—	1903	5,0	1	—
TREMP (F. S.)				1904	38,0	5	—	1904	10,0	2	—	1904	12,0	3	—
<i>Desembre</i>				1905	20,0	4	—	1905	23,0	4	—	1905	87,2	8	—
1896	26,8	7	2	1906	35,0	4	—	1906	47,0	4	—	1906	57,0	5	—
1897	30,8	7	—	1907	0,0	0	—	1907	44,0	3	—	1907	56,9	6	—
1898	2,0	2	—	<i>Abril</i>				<i>Agost</i>				N.º 24			
1899	21,2	5	—	1897	5,7	4	—	1897	17,2	6	—	TREMP (R. F. E.)			
1900	0,0	0	—	1898	10,9	7	—	1898	9,9	4	—	<i>Desembre</i>			
1901	27,2	3	—	1899	9,5	4	—	1899	19,7	10	—	1913	0,0	—	—
1902	33,0	4	—	1900	24,3	4	—	1901	22,0	4	—	1914	61,0	—	—
1903	42,0	5	—	1901	70,8	5	—	1902	60,4	4	—	1915	37,4	5	—
1904	0,0	0	—	1902	11,9	12	—	1903	20,0	4	—	1916	79,0	14	1
1905	25,0	4	—	1903	26,0	4	—	1904	59,0	5	—	1917	89,0	3	6
1906	15,0	3	—	1904	24,0	3	—	1905	25,0	4	—	1918	3,0	2	—
1907	9,0	2	—	1905	37,0	5	—	1906	6,0	1	—	1919	18,5	3	—
<i>Gener</i>				1906	83,5	9	—	1907	12,0	3	—	1920	19,0?	5	3
1897	32,3	7	—	1907	62,0	4	—	<i>Setembre</i>				1921	54,0	1	—
1898	37,1	8	—	<i>Maig</i>				1897	10,1	2	—	1922	6,0	2	—
1899	1,0	1	—	1897	32,0	8	—	1898	12,7	5	—	1923	16,5	3	—
1901	30,3	5	—	1898	25,9	8	—	1899	11,4	4	—	1924	34,0	3	—
1903	33,0	6	—	1899	40,3	7	—	1902	43,0	5	—	1925	83,0	5	—
1904	26,0	3	—	1900	42,0	10	—	1903	34,0	4	—	<i>Gener</i>			
1905	57,0	3	—	1901	32,9	5	—	1904	54,0	7	—	1913	14,5	—	—
1906	27,0	3	—	1903	80,0	9	—	1905	60,0	5	—	1914	0,0	—	—
1907	4,0	1	—	1904	12,0	3	—	1906	29,0	3	—	1915	44,7	—	—
1908	6,0	1	—	1905	103,0	9	—	1907	99,9	9	—	1916	13,3	1	—
<i>Febrer</i>				1906	45,0	5	—	<i>Octubre</i>				1917	28,5	3	3
1897	0,0	0	—	1907	95,0	8	—	1897	13,8	7	—	1918	25,0	4	—
1898	0,0	0	—	<i>Juny</i>				1898	16,0	6	—	1919	59,0	2	—
1899	12,7	5	—	1897	7,7	5	—	1899	13,5	7	—	1920	4,0	1	—
1900	42,2	12	—	1898	34,6	7	—	1902	31,0	5	—	1921	2,0	1	—
1901	9,5	2	—	1899	26,3	8	—	1903	65,0	7	—	1922	56,0	7	—
1903	4,2	2	—	1904	94,0	11	—	1904	9,0	2	—	1923	9,0	1	—
1904	86,0	9	—	1905	62,6	10	—	1905	22,0	3	—	1924	28,5	4	—
1905	3,0	1	—	1906	22,7	3	—	1906	36,0	3	—	1925	0,0	0	—
1906	28,0	4	—	1907	20,0	3	—	1907	162,1	11	—	<i>Febrer</i>			
<i>Març</i>				<i>Juliol</i>				<i>Novembre</i>				1913	21,3	—	—
1897	4,7	4	—	1897	24,7	4	—	1896	28,2	4	2	1914	30,0	—	—
1898	34,3	11	—	1898	2,1	1	—	1897	49,2	9	—	1915	46,9	—	—

Mes i any	mm	Dies de ●	Dies de ✱	Mes i any	mm	Dies de ●	Dies de ✱	Mes i any	mm	Dies de ●	Dies de ✱	Mes i any	mm	Dies de ●	Dies de ✱
1916	105,4	10	—	1917	110,0	13	—	1918	50,0	6	—	1919	104,0	6	1
1917	43,5	4	2	1918	53,5	11	—	1919	9,5	1	—	1920	38,0	5	—
1918	0,0	0	—	1919	59,5	6	—	1920	17,0	3	—	1921	99,0	8	—
1919	13,5	7	—	1920	78,0	5	—	1921	95,0	4	—	1922	33,5	3	—
1920	4,5	3	—	1921	255,0	18	—	1922	17,0	3	—	1923	104,5	13	1
1921	41,0	6	—	1922	21,0	5	—	1923	29,0	3	—	1924	78,5	9	—
1922	7,0	1	—	1923	145,0	7	—	1924	90,0	7	—	1925	154,0	6	—
1923	19,5	6	—	1924	6,0	3	—	1925	47,3	—	—	N.º 25			
1924	20,0	4	—	1925	159,0	9	—	Setembre				POBLA DE SEGUR			
1925	41,0	6	—	Juny				Desembre							
Març				1913	60,3	—	—	1913	138,4	—	—	1907	14,7	6	—
1913	84,2	—	—	1914	83,0	—	—	1914	28,0	—	—	1908	30,9	3	—
1914	36,0	—	—	1915	130,3	—	—	1915	33,7	4	—	1913	0,5	—	—
1915	32,0	—	—	1916	20,0	—	—	1916	63,1	4	—	Gener			
1916	52,4	11	—	1917	155,0	11	—	1917	56,0	8	—	1907	8,7	6	—
1917	33,0	4	1	1918	35,5	10	—	1918	29,0	4	—	1908	0,7	0	—
1918	27,5	7	—	1919	97,0	8	—	1919	121,0	10	—	1914	0,0	—	—
1919	4,0	1	—	1920	76,0	8	—	1920	52,0	6	—	Febrer			
1920	56,0	4	—	1921	38,0	4	—	1921	71,0	6	—	1907	7,6	1	—
1921	3,0	2	—	1922	30,0	4	—	1922	4,0	2	—	1908	3,5	2	—
1922	35,0	5	—	1923	3,5	1	—	1923	89,5	8	—	1913	0,0	0	—
1923	60,5	9	—	1924	0,0	0	—	1924	31,0	2	—	1914	38,6	—	—
1924	18,0	4	—	1925	97,2	4	—	1925	82,0	3	—	Març			
1925	12,0	2	—	Juliol				Octubre				Abril			
Abril				1913	8,0	—	—	1913	66,0	—	—	1907	9,9	5	—
1913	58,2	—	—	1914	47,0	—	—	1914	52,0	—	—	1908	21,5	4	—
1914	40,0	—	—	1915	12,9	—	—	1915	81,5	8	—	1913	92,5	—	—
1915	41,4	—	—	1916	59,9	4	—	1916	37,8	3	—	1914	36,0	—	—
1916	49,5	8	—	1917	16,5	5	—	1917	17,0	4	—	Maig			
1917	46,0	5	—	1918	37,0	5	—	1918	78,5	9	—	1907	98,2	6	—
1918	91,0	17	—	1919	85,0	9	—	1919	103,0	6	—	1908	47,7	5	—
1919	40,0	6	—	1920	23,0	1	—	1920	70,5	10	—	1913	74,2	—	—
1920	32,0	4	—	1921	61,0	5	—	1921	85,0	3	—	1914	30,0	—	—
1921	3,0	2	—	1922	22,0	4	—	1922	26,0	2	—	Abril			
1922	9,0	3	—	1923	51,0	2	—	1923	17,0	3	—	1907	59,0	3	—
1923	44,0	8	—	1924	12,0	3	—	1924	24,0	3	—	1908	63,1	7	—
1924	13,0	2	—	1925	121,7	8	—	1925	125,0	10	—	1913	55,3	—	—
1925	54,8	7	—	Agost				Novembre				1914	36,0	—	—
Maig				1913	17,7	—	—	1913	14,4	—	—	1907	98,2	6	—
1913	114,0	—	—	1914	30,0	—	—	1914	70,0	—	—	1908	47,7	5	—
1914	56,0	—	—	1915	21,8	—	—	1915	67,1	8	—	1913	74,2	—	—
1915	173,7	—	—	1916	14,6	3	—	1916	68,3	8	—	1914	30,0	—	—
1916	62,5	12	—	1917	68,0	4	—	1917	16,5	2	—	Maig			
								1918	71,5	8	—	1907	98,2	6	—

Mes i any	mm	Dies de ●	Dies de ✱	Mes i any	mm	Dies de ●	Dies de ✱	Mes i any	mm	Dies de ●	Dies de ✱	Mes i any	mm	Dies de ●	Dies de ✱
<i>Juny</i>				<i>Juny</i>				1925 69,0 8 —				N.º 28 ESCÓS (ESTAC)			
1907	14,0	3	—	1925	91,7	12	—	<i>Maig</i>							
1908	71,4	10	—	<i>Juliol</i>				1922	55,0	3	—	<i>Desembre</i>			
1913	53,3	—	—	1925	105,8	10	—	1923	176,0	6	—	1920	19,0	1	2
1914	112,0	—	—	<i>Agost</i>				1924	44,0	3	—	1921	61,0	1	—
<i>Juliol</i>				1925	13,9	5	—	1925	130,0	11	—	1922	26,0	3	—
1907	43,4	5	—	<i>Setembre</i>				<i>Juny</i>				1923	22,0	2	1
1908	48,3	3	—	1925	32,5	6	—	1922	91,0	4	—	1924	52,5	5	—
1913	20,0	—	—	<i>Octubre</i>				1923	25,0	1	—	1925	87,0	6	1
1914	55,0	—	—	1925	102,6	12	—	1924	29,0	3	—	<i>Gener</i>			
<i>Agost</i>				<i>Novembre</i>				1925	90,0	6	—	1921	19,0	2	—
1907	27,4	2	—	1925	95,0	7	1	<i>Juliol</i>				1922	87,0	7	3
1908	50,6	5	—	N.º 27 MENCUY (ESTAC)				1922	82,0	5	—	1923	0,0	0	—
1913	15,5	—	—	<i>Desembre</i>				1923	56,0	3	—	1924	46,0	3	1
<i>Setembre</i>				<i>Gener</i>				1924	46,0	2	—	1925	0,0	0	—
1907	130,1	5	—	1923	0,0	0	—	1925	89,0	7	—	<i>Febrer</i>			
1908	156,1	5	—	1924	47,0	4	—	<i>Agost</i>				1921	—	2	1
1913	151,2	—	—	1925	0,0	0	—	1922	24,0	2	—	1922	38,0	2	—
<i>Octubre</i>				<i>Febrer</i>				1923	156,0	4	—	1923	40,0	4	—
1907	305,9	17	—	1923	43,0	4	—	1924	127,0	5	—	1924	31,0	5	—
1908	26,3	5	—	1924	35,0	2	2	1925	41,0	5	—	1925	91,5	6	3
1913	93,6	—	—	1925	102,0	6	3	<i>Setembre</i>				<i>Març</i>			
<i>Novembre</i>				<i>Març</i>				1922	65,0	5	—	1921	45,0	3	—
1907	84,0	7	—	1923	124,0	7	—	1923	77,0	4	—	1922	60,0	4	—
1908	8,0	1	—	1924	37,0	3	—	1924	69,0	4	—	1923	111,0	7	—
1913	25,4	—	—	1925	9,0	3	—	1925	50,0	3	—	1924	35,0	3	—
N.º 26 SENTERADA				<i>Abрил</i>				<i>Octubre</i>				1925	7,0	3	—
<i>Desembre</i>				1923	41,0	2	—	1922	56,0	4	—	<i>Abril</i>			
1925	89,5	6	1	1924	71,0	8	—	1923	34,0	1	—	1921	7,0	1	—
<i>Març</i>				1925	75,0	4	—	1924	34,0	3	—	1922	36,0	2	—
1925	28,5	6	—	<i>Novembre</i>				1925	101,0	9	—	1923	62,0	5	—
<i>Abril</i>				<i>Maig</i>				<i>Novembre</i>				1924	76,0	4	—
1925	65,0	14	—	1921	178,0	9	—	1922	11,0	2	—	1925	64,5	8	—
<i>Maig</i>				1922	56,0	3	—	1923	132,0	7	1	<i>Maig</i>			
1925	88,2	19	—	1923	152,0	6	—	1924	91,0	7	—	1921	178,0	9	—
				1924	43,0	3	—	1925	85,0	6	1	1922	56,0	3	—
				1925	122,5	12	—					1923	152,0	6	—
												1924	43,0	3	—
												1925	122,5	12	—

Mes i any	mm	Dies de ●	Dies de ✕	Mes i any	mm	Dies de ●	Dies de ✕	Mes i any	mm	Dies de ●	Dies de ✕	Mes i any	mm	Dies de ●	Dies de ✕
<i>Juny</i>				N.º 29				1917 103,0 9 —				1922 84,0 5 —			
1921 48,0 2 —				GERRI DE LA SAL				1918 109,0 3 —				1923 34,0 3 —			
1922 86,0 4 —				<i>Desembre</i>				1919 152,0 7 —				1924 46,0 4 —			
1923 37,0 1 —				1914 72,0 4 —				1920 71,0 3 —				1925 69,0 4 —			
1924 27,0 3 —				1915 42,0 4 —				1921 60,0 3 —				<i>Juliol</i>			
1925 85,5 6 —				1916 146,0 8 —				1922 53,0 5 —				1914 59,0 3 —			
<i>Juliol</i>				1917 110,0 3 —				1923 97,0 7 —				1915 1,2 3 —			
1921 69,0 4 —				1918 10,0 1 —				1924 24,0 3 —				1916 86,0 6 —			
1922 103,0 5 —				1919 109,0 4 —				1925 23,0 — 2				1917 72,0 5 —			
1923 63,0 4 —				1920 17,0 1 2				<i>Abril</i>				1918 135,0 4 —			
1924 38,0 2 —				1921 35,0 2 —				1915 51,0 7 —				1919 237,0 8 —			
1925 115,5 11 —				1922 12,0 2 —				1916 53,0 4 —				1920 132,0 4 —			
<i>Agost</i>				1923 16,0 4 —				1917 43,0 4 —				1921 53,0 4 —			
1921 96,0 3 —				1924 42,0 3 —				1918 248,0 6 —				1922 63,0 4 —			
1922 24,0 2 —				1925 68,0 3 1				1919 40,0 2 —				1923 34,0 3 —			
1923 162,0 4 —				<i>Gener</i>				1920 36,0 6 —				1924 17,0 3 —			
1924 124,0 5 —				1915 45,0 3 —				1921 9,0 1 —				1925 150,0 10 —			
1925 36,5 6 —				1916 15,0 1 —				1922 40,0 4 —				<i>Agost</i>			
<i>Setembre</i>				1917 27,0 4 —				1923 31,0 6 —				1914 58,0 5 —			
1921 31,0 5 —				1918 146,0 4 —				1924 57,0 6 —				1915 68,0 4 —			
1922 47,0 5 —				1919 197,0 4 1				1925 42,0 5 —				1916 20,0 3 —			
1923 79,0 4 —				1920 0,0 0 —				<i>Maig</i>				1917 38,0 3 —			
1924 65,0 4 —				1921 16,0 2 —				1914 85,0 5 —				1918 258,0 3 —			
1925 35,5 5 —				1922 72,0 4 3				1915 191,0 12 —				1919 6,0 2 —			
<i>Octubre</i>				1923 0,0 0 —				1916 96,0 9 —				1920 91,0 4 —			
1921 35,0 2 —				1924 31,0 3 —				1917 84,0 9 —				1921 109,0 4 —			
1922 48,0 4 —				1925 0,0 0 —				1918 118,0 6 —				1922 20,0 3 —			
1923 32,0 1 —				<i>Febrer</i>				1919 109,0 3 —				1923 104,0 7 —			
1924 35,0 3 —				1915 53,0 6 —				1920 56,0 5 —				1924 146,0 6 —			
1925 102,0 9 —				1916 159,0 8 —				1921 190,0 9 —				1925 25,0 3 —			
<i>Novembre</i>				1917 28,0 5 —				1922 42,0 4 —				<i>Setembre</i>			
1921 — 4 1				1918 0,0 0 —				1923 100,0 4 —				1914 23,0 1 —			
1922 8,0 2 —				1919 91,0 5 —				1924 40,0 4 —				1915 71,0 3 —			
1923 132,0 7 1				1920 0,0 0 —				1925 78,0 8 —				1916 50,0 3 —			
1924 85,5 9 —				1921 — 3 1				<i>Juny</i>				1917 60,0 3 —			
1925 80,0 6 1				1922 39,0 3 —				1914 137,5 7 —				1918 128,0 6 —			
				1923 45,0 4 —				1915 187,0 9 —				1919 318,0 10 —			
				1924 21,0 3 —				1916 46,0 2 —				1920 112,0 5 —			
				1925 70,0 5 1				1917 86,0 7 —				1921 46,0 6 —			
				<i>Març</i>				1918 97,0 4 —				1922 48,0 5 —			
				1915 42,0 6 —				1919 119,0 6 —				1923 71,0 4 —			
				1916 77,0 9 —				1920 86,0 7 —				1924 55,0 3 —			
								1921 45,0 2 —				1925 39,0 2 —			

Mes i any	mm	Dies de ●	Dies de ✕	Mes i any	mm	Dies de ●	Dies de ✕	Mes i any	mm	Dies de ●	Dies de ✕	Mes i any	mm	Dies de ●	Dies de ✕
Octubre				Abril				Gener				1916 1,3 2 —			
1914	52,0	4	—	1908	46,0	1	—	1913	0,0	0	—	1917	13,8	4	—
1915	106,0	5	—	1909	33,0	2	—	1915	24,3	2	2	Setembre			
1916	51,0	3	—	1910	47,6	5	—	1916	2,3	1	—	1913	68,0	8	—
1917	41,0	5	—	Maig				1917	5,3	1	3	1915	24,7	1	—
1918	179,0	7	—	1908	24,0	2	—	1918	18,3	3	—	1916	42,6	5	—
1919	158,0	5	—	1909	23,0	3	—	Febrer				1917	19,3	1	—
1920	52,0	4	—	1910	93,0	9	—	1913	10,2	1	1	1925	37,3	3	—
1921	31,0	2	—	Juny				1915	29,8	4	1	Octubre			
1922	32,0	3	—	1908	36,7	4	—	1916	50,0	2	6	1913	129,3	7	—
1923	25,0	1	—	1909	65,2	6	—	1917	20,8	2	2	1915	96,7	6	2
1924	28,0	2	—	1910	38,5	5	—	Març				1916	42,1	2	—
1925	81,0	8	—	Juliol				1913	155,0	9	—	1917	0,0	0	—
Novembre				1908	27,4	2	—	1915	11,5	2	—	1925	55,4	7	—
1914	16,0	1	—	1909	0,0	0	—	1916	6,2	2	2	Novembre			
1915	72,0	5	—	1910	29,2	4	—	1917	7,5	2	—	1913	17,1	3	—
1916	71,0	5	—	Agost				Abril				1915	73,9	6	1
1917	27,0	2	—	1908	84,0	5	—	1913	66,4	8	—	1916	44,1	5	—
1918	122,0	4	—	1909	47,0	2	—	1915	52,4	5	1	1917	5,8	2	—
1919	258,0	—	—	Setembre				1916	48,4	8	—	1925	115,1	5	2
1920	48,0	4	—	1908	60,9	3	—	1917	26,3	5	—	N.º 32			
1921	80,0	4	1	1909	120,1	7	—	Maig				BAHENT (EL SOY)			
1922	22,0	3	—	Octubre				1913	67,3	2	—	Desembre			
1923	92,0	8	1	1908	32,1	2	—	1915	133,2	13	—	1921	33,0	2	1
1924	99,0	7	—	1909	11,0	2	—	1916	33,0	7	—	1922	24,0	2	2
1925	71,0	4	—	Novembre				1917	56,3	10	—	1923	14,0	1	4
N.º 30				1908	16,7	2	—	Juny				1924	57,0	3	—
CONQUES				1909	64,2	3	—	1913	31,4	2	—	1925	57,0	2	3
Desembre				N.º 31				1915	93,0	8	—	Gener			
1908	15,9	2	—	S. MIQUEL DE LA VALL				1916	10,4	2	—	1922	81,0	4	6
1909	19,2	2	—	Desembre				1917	15,0	4	—	1923	2,5	—	1
Gener				1913	0,0	0	—	Juliol				1924	34,5	1	4
1909	6,4	2	—	1915	39,9	4	2	1913	0,0	0	—	1925	0,0	0	—
1910	8,0	3	—	1916	97,6	5	2	1915	13,1	5	—	Febrer			
Febrer				1917	32,6	3	5	1916	15,7	3	—	1922	23,0	2	2
1909	0,0	0	—	1925	56,9	6	—	1917	18,6	5	—	1923	16,0	2	3
1910	18,3	2	—	Agost				Agost				1924	26,0	1	3
Març				1913	0,0	0	—	1913	67,3	3	—	1925	49,0	1	7
1908	15,9	3	—	1915	39,9	4	2	1915	19,3	3	—				
1909	24,0	1	—	1916	97,6	5	2								
1910	39,2	3	—	1917	32,6	3	5								
				1925	56,9	6	—								

Mes i any	mm	Dies de ●	Dies de ✕	Mes i any	mm	Dies de ●	Dies de ✕	Mes i any	mm	Dies de ●	Dies de ✕	Mes i any	mm	Dies de ●	Dies de ✕
<i>Març</i>				<i>Octubre</i>				1916	171,8	1	12	1917	168,6	17	—
1922	45,0	2	5	1921	33,2	3	—	1917	17,8	4	2	<i>Juliol</i>			
1923	45,8	12	1	1922	34,5	8	—	<i>Març</i>				1907	108,7	10	—
1924	33,0	8	—	1923	16,5	6	—	1909	75,9	9	—	1909	21,6	2	—
1925	11,0	—	1	1924	40,0	4	—	1910	25,9	7	—	1910	49,2	9	—
<i>Abril</i>				1925	72,0	9	—	1911	70,0	11	—	1911	71,9	13	—
1922	19,0	1	4	<i>Novembre</i>				1912	42,0	9	1	1912	56,3	5	—
1923	41,5	7	3	1921	57,6	7	2	1913	120,0	9	—	1913	59,5	3	—
1924	68,5	8	1	1922	8,5	4	1	1914	65,9	12	—	1914	83,0	9	—
1925	49,0	4	5	1923	69,0	5	7	1915	47,3	10	1	1915	46,5	6	—
<i>Maig</i>				1924	64,0	8	—	1916	108,7	12	—	1916	88,7	10	—
1921	310,5	18	—	1925	47,0	2	2	1917	72,1	2	5	1917	81,8	8	—
1922	54,5	8	1					<i>Abril</i>				<i>Agost</i>			
1923	132,0	12	—	N.º 33				1909	59,3	5	—	1907	80,9	9	—
1924	40,5	6	—	S O R T				1910	56,9	4	—	1909	90,0	6	—
1925	71,0	13	—	<i>Desembre</i>				1911	25,3	5	—	1910	58,8	5	—
<i>Juny</i>				1907	38,5	11	—	1912	67,2	7	1	1911	65,3	5	—
1921	129,0	6	—	1909	81,5	13	—	1913	42,3	7	—	1912	41,5	1	—
1922	103,5	11	—	1910	126,6	10	—	1914	41,7	9	—	1913	29,9	3	—
1923	18,0	6	—	1911	34,5	6	—	1915	47,1	9	1	1914	82,2	6	—
1924	36,0	4	—	1912	0,0	0	—	1916	55,0	10	—	1915	63,0	6	—
1925	58,0	10	—	1913	1,0	—	1	1917	39,9	7	1	1916	49,7	7	—
<i>Juliol</i>				1914	89,9	8	3	<i>Maig</i>				1917	80,5	6	—
1921	100,0	8	—	1915	50,6	7	1	1909	68,9	14	—	<i>Setembre</i>			
1922	81,0	7	—	1916	192,6	8	5	1910	87,7	13	—	1907	99,6	6	—
1923	52,5	6	—	<i>Gener</i>				1911	76,4	10	—	1909	128,0	17	—
1924	29,5	5	—	1909	4,0	3	—	1912	25,4	4	—	1910	56,2	8	—
1925	113,0	12	—	1910	36,0	6	—	1913	114,8	8	—	1911	9,5	5	—
<i>Agost</i>				1911	0,0	0	—	1914	83,8	10	—	1912	15,5	3	—
1921	94,0	4	—	1912	36,4	5	—	1915	103,4	16	—	1913	115,3	13	—
1922	21,5	5	—	1913	22,6	5	—	1916	89,0	15	—	1914	21,2	4	—
1923	62,5	7	—	1915	120,1	3	8	1917	82,9	17	—	1915	51,9	11	—
1924	104,5	8	—	1916	8,8	2	—	<i>Juny</i>				1916	40,5	6	—
1925	18,5	5	—	1917	30,5	3	3	1907	65,7	7	—	<i>Octubre</i>			
<i>Setembre</i>				<i>Febrer</i>				1909	109,9	17	—	1907	289,7	12	—
1921	27,0	5	—	1909	18,7	1	—	1910	84,2	11	—	1909	56,8	8	—
1922	61,0	8	—	1910	106,8	12	—	1911	63,7	9	—	1910	60,1	11	—
1923	75,0	8	—	1911	10,0	2	—	1912	83,4	6	—	1911	130,9	11	—
1924	59,5	7	—	1912	110,9	12	—	1913	53,8	7	—	1912	29,0	4	—
1925	38,5	5	—	1913	23,7	3	1	1914	108,8	11	—	1913	102,5	5	—
				1914	69,7	4	—	1915	187,7	18	—	1914	58,0	8	—
				1915	61,9	5	4	1916	81,4	8	—	1915	68,4	12	—

Mes i any	mm	Dies de ●	Dies de ✱	Mes i any	mm	Dies de ●	Dies de ✱	Mes i any	mm	Dies de ●	Dies de ✱	Mes i any	mm	Dies de ●	Dies de ✱
1916	38,4	5	—	1923	59,0	6	1	1925	45,0	6	—	1923	18,0	1	—
<i>Novembre</i>				1924	28,0	2	3	<i>Juliol</i>				1924	29,0	2	—
1907	77,9	9	—	1925	36,0	5	4	1916	12,8	3	—	1925	43,0	3	—
1909	58,3	5	—	<i>Març</i>				1917	82,6	4	—	<i>Novembre</i>			
1910	84,5	11	—	1916	46,6	14	1	1918	37,6	6	—	1916	31,4	3	—
1911	87,9	9	—	1917	89,0	4	3	1919	38,1	11	—	1917	30,8	1	2
1912	17,2	2	2	1918	26,9	4	2	1920	136,0	5	—	1918	40,7	5	—
1913	57,7	4	—	1919	82,7	4	5	1921	48,4	8	—	1919	121,3	8	2
1914	36,2	4	—	1920	74,5	6	1	1922	61,0	4	—	1920	28,3	4	—
1915	82,0	10	1	1922	74,1	4	6	1923	171,0	8	—	1921	5,8	4	1
1916	105,3	10	—	1923	77,0	3	3	1924	72,0	2	—	1922	7,0	3	—
N.º 34				1924	8,0	2	—	1925	95,0	11	—	1923	86,0	4	3
LLAVORSÍ				1925	8,0	3	—	<i>Agost</i>				1924	57,0	6	—
<i>Desembre</i>				<i>Abril</i>				1916	5,2	2	—	1925	83,0	4	1
1915	5,4	17	—	1916	67,0	10	—	1917	80,7	6	—	N.º 35			
1916	40,3	3	2	1917	24,6	5	1	1918	35,3	7	—	TABESCÀN			
1917	54,8	—	4	1918	100,4	8	—	1919	9,8	2	—	<i>Desembre</i>			
1918	2,0	1	1	1919	58,7	7	1	1920	36,3	6	—	1913	23,0	—	—
1919	38,0	1	1	1920	30,4	4	1	1921	140,3	8	—	1920	87,8	1	6
1920	25,3	—	5	1922	29,0	1	2	1922	13,0	4	—	1922	29,6	1	4
1921	31,0	2	1	1923	42,0	7	1	1923	102,0	3	—	1923	94,0	3	11
1922	14,0	2	—	1924	24,0	3	—	1924	89,0	6	—	1924	26,2	3	—
1923	69,0	2	2	1925	10,0	2	—	1925	41,0	5	—	1925	64,7	5	4
1924	33,0	5	—	<i>Maig</i>				<i>Setembre</i>				<i>Gener</i>			
1925	75,0	5	—	1916	20,0	3	—	1916	20,5	3	—	1914	1,2	—	—
<i>Gener</i>				1917	79,2	12	—	1917	39,6	6	—	1921	31,0	—	5
1916	6,6	1	—	1918	32,1	7	—	1918	21,0	5	—	1922	79,5	2	8
1917	40,8	8	4	1919	66,1	7	—	1919	97,8	10	—	1923	72,4	—	10
1918	70,0	4	—	1920	41,6	8	—	1920	25,5	5	—	1924	14,5	1	1
1919	50,2	1	6	1922	45,0	6	1	1921	21,3	5	—	1925	0,2	—	1
1922	113,0	3	4	1923	154,0	6	—	1922	50,2	4	—	<i>Febrer</i>			
1923	16,0	—	3	1924	28,0	5	—	1923	59,0	2	—	1914	1,5	—	—
1924	48,0	2	—	1925	37,0	6	—	1924	53,0	4	—	1921	60,6	4	5
1925	0,0	0	—	<i>Juny</i>				1925	81,0	4	1	1922	80,5	3	4
<i>Febrer</i>				1916	7,5	3	—	<i>Octubre</i>				1923	78,2	—	12
1916	31,5	—	9	1917	65,6	8	—	1916	14,4	3	—	1924	31,7	1	4
1917	37,0	2	1	1918	34,3	7	—	1917	49,8	4	—	1925	107,4	2	11
1918	0,0	0	—	1919	20,0	5	—	1918	46,0	3	—	<i>Març</i>			
1919	39,9	8	1	1920	89,8	10	—	1919	77,6	6	1	1913	102,5	—	—
1920	10,5	1	—	1922	112,0	8	—	1920	32,1	5	—	1914	3,7	—	—
1922	35,0	4	1	1923	12,0	2	—	1921	2,5	2	—				
				1924	53,0	4	—	1922	25,3	3	—				

Mes i any	mm	Dies de ●	Dies de ✕	Mes i any	mm	Dies de ●	Dies de ✕	Mes i any	mm	Dies de ●	Dies de ✕	Mes i any	mm	Dies de ●	Dies de ✕
1921	100,0	1	5	1923	51,8	1	—	1918	72,1	3	5	<i>Maig</i>			
1922	132,0	2	10	1924	46,6	5	—	1919	87,8	1	7	1916	50,7	10	—
1923	112,8	3	10	1925	39,2	7	—	1920	52,0	4	3	1917	85,1	10	—
1924	12,4	4	—	<i>Setembre</i>				1921	11,7	4	3	1918	41,6	8	—
1925	17,5	—	6	1913	43,0	—	—	1922	58,1	7	4	1919	45,3	9	—
<i>Abril</i>				1921	107,0	2	—	1923	35,1	—	5	1920	61,9	10	—
1913	61,8	—	—	1922	109,1	5	—	1924	49,2	4	2	1921	144,1	19	—
1914	0,0	—	—	1923	79,2	5	—	1925	0,0	0	—	1922	41,8	7	1
1921	71,7	2	6	1924	33,1	5	—	<i>Febrer</i>				1923	125,3	10	—
1922	89,5	3	8	1925	57,3	7	—	1916	117,5	2	9	1924	38,4	8	—
1923	68,1	7	3	<i>Octubre</i>				1917	23,7	3	5	1925	63,8	7	—
1924	14,5	1	1	1913	119,0	—	—	1918	4,0	—	1	<i>Juny</i>			
1925	98,2	8	2	1921	59,0	2	1	1919	46,7	8	3	1916	33,7	8	—
<i>Maig</i>				1922	3,8	2	—	1920	5,2	2	—	1917	79,0	15	—
1913	126,0	—	—	1923	22,5	1	1	1921	37,2	5	1	1918	75,0	9	—
1914	0,0	—	—	1924	24,0	2	—	1922	21,1	5	—	1919	35,1	7	—
1921	28,3	10	—	1925	89,2	12	—	1923	72,4	8	1	1920	48,1	12	—
1922	59,0	5	1	<i>Novembre</i>				1924	13,3	2	3	1921	37,2	7	—
1923	145,3	9	2	1913	93,5	—	—	1925	54,3	8	—	1922	64,6	8	—
1924	41,5	6	—	1921	110,9	3	2	<i>Març</i>				1923	7,2	4	—
1925	85,2	14	—	1922	17,6	1	1	1916	91,3	13	3	1924	67,0	4	—
<i>Juny</i>				1923	78,9	4	6	1917	116,2	5	7	1925	110,5	7	—
1913	65,9	—	—	1924	93,6	6	1	1918	22,9	4	2	<i>Juliol</i>			
1914	53,0	—	—	1925	66,8	7	3	1919	78,3	5	5	1916	107,0	11	—
1921	59,5	3	—					1920	72,3	7	4	1917	83,9	7	—
1922	198,4	8	—					1921	46,4	2	3	1918	45,5	5	—
1923	4,0	2	—					1922	79,5	7	4	1919	120,5	12	—
1924	57,0	5	—					1923	81,1	4	5	1920	43,1	6	—
1925	65,6	9	—					1924	108,0	4	—	1921	51,1	9	—
								1925	45,0	3	—	1922	15,2	4	—
												1923	78,6	12	—
												1924	34,7	4	—
												1925	174,4	7	—
												<i>Agost</i>			
												1916	47,3	8	—
												1917	23,9	8	—
												1918	31,1	3	—
												1919	13,6	5	—
												1920	46,8	8	—
												1921	78,8	9	—
												1922	17,8	5	—
												1923	36,1	3	—
												1924	63,8	4	—

N.º 36

ESTERRI D'ANEÓ

Desembre

1916	87,3	7	3
1917	63,7	1	4
1918	8,0	3	2
1919	48,7	9	1
1920	54,3	3	7
1921	74,9	5	4
1922	7,8	3	1
1923	61,1	8	6
1924	29,2	2	—
1925	27,5	4	—
<i>Gener</i>			
1916	6,4	2	—
1917	50,1	3	7

Abril

1916	28,0	5	2
1917	17,8	6	—
1918	89,4	12	1
1919	53,7	10	2
1920	37,9	11	1
1921	48,2	6	3
1922	44,0	6	3
1923	33,0	7	—
1924	59,0	2	—
1925	60,8	5	—

Mes i any	mm	Dies de ●	Dies de ✕	Mes i any	mm	Dies de ●	Dies de ✕	Mes i any	mm	Dies de ●	Dies de ✕	Mes i any	mm	Dies de ●	Dies de ✕
1909	58,9	—	—	<i>Febrer</i>				<i>Juliol</i>				N.º 40			
1910	133,9	—	—	1910	110,4	10	—	1910	66,6	7	—	ANDORRA			
<i>Setembre</i>				1911	15,6	1	1	1911	88,5	11	—	<i>Desembre</i>			
1906	16,0	—	—	1912	139,4	12	2	1912	69,1	4	—	1896	3,4	2	—
1907	101,8	—	—	1913	26,0	—	4	1913	121,9	5	—	1897	24,4	2	—
1908	83,6	—	—	1914	49,9	1	2	1914	168,7	8	—	1898	0,0	0	—
1909	80,8	—	—	1915	100,2	1	9	1915	81,3	2	—	<i>Gener</i>			
1910	55,6	—	—	1916	189,2	—	11	1916	68,8	8	—	1897	10,0	2	—
<i>Octubre</i>				1917	41,9	1	7	<i>Agost</i>				1898	103,8	6	—
1906	104,2	—	—	<i>Març</i>				1910	73,4	4	—	1899	0,0	0	—
1907	260,6	—	—	1910	37,8	4	—	1911	105,3	7	—	1900	148,0	9	—
1908	21,4	—	—	1911	74,8	7	6	1912	47,2	4	—	1914	0,5	—	—
1909	65,7	—	—	1912	52,1	6	3	1913	71,5	4	—	<i>Febrer</i>			
1910	64,8	—	—	1913	187,0	4	4	1914	82,4	7	—	1897	11,8	2	—
<i>Novembre</i>				1914	99,8	7	3	1915	71,3	6	—	1898	0,0	0	—
1906	61,6	—	—	1915	14,6	2	—	1916	45,8	10	—	1899	14,6	2	—
1907	76,8	—	—	1916	101,2	7	3	<i>Setembre</i>				1900	54,0	6	—
1908	91,7	—	—	1917	61,9	3	7	1910	79,5	10	—	1914	60,7	—	—
1909	19,9	—	—	<i>Abril</i>				1911	36,6	6	—	<i>Març</i>			
1910	298,9	—	—	1910	112,4	10	—	1912	41,3	6	—	1897	16,2	4	—
N.º 39				1911	17,6	3	2	1913	103,3	11	—	1898	53,4	4	—
ANYÓS				1912	85,8	9	2	1914	44,7	4	—	1899	26,7	7	—
<i>Desembre</i>				1913	39,2	7	1	1915	62,1	12	—	1900	79,0	5	—
1909	90,4	9	—	1914	64,7	7	—	1916	68,4	11	—	1914	46,8	—	—
1910	160,3	12	—	1915	65,6	2	4	<i>Octubre</i>				<i>Abril</i>			
1911	30,1	4	1	1916	86,3	9	1	1909	85,0	11	—	1897	13,6	4	—
1912	0,0	0	—	<i>Maig</i>				1910	75,2	11	—	1898	15,9	3	—
1913	36,0	1	2	1910	166,6	12	—	1911	150,4	14	—	1899	20,8	3	—
1914	89,4	5	4	1911	85,9	13	—	1912	61,1	4	1	1913	90,5	—	—
1915	33,8	2	3	1912	78,0	8	1	1913	149,7	10	—	1914	31,0	—	—
1916	125,6	3	9	1913	130,0	9	1	1914	74,3	5	2	<i>Maig</i>			
<i>Gener</i>				1914	113,8	6	1	1915	119,7	9	2	1897	103,5	12	—
1910	105,5	8	—	1915	164,9	17	—	1916	18,5	3	—	1898	40,6	8	—
1911	16,8	1	2	1916	95,7	1	—	<i>Novembre</i>				1899	64,8	7	—
1912	72,9	4	3	<i>Juny</i>				1909	40,7	6	—	1900	102,4	11	—
1913	25,7	2	2	1910	105,2	11	—	1910	110,4	12	—	1913	146,0	—	—
1914	8,5	—	1	1911	66,8	9	—	1911	89,9	10	1	1914	108,0	—	—
1915	205,2	2	13	1912	132,3	11	—	1912	45,1	2	4				
1916	5,8	1	—	1913	56,6	6	—	1913	91,8	6	1				
1917	48,7	1	6	1914	152,0	13	—	1914	77,1	3	2				
				1915	146,2	15	—	1915	47,2	7	2				
				1916	43,8	3	—	1916	75,3	5	4				

Mes i any	mm	Dies de ●	Dies de ✕	Mes i any	mm	Dies de ●	Dies de ✕	Mes i any	mm	Dies de ●	Dies de ✕	Mes i any	mm	Dies de ●	Dies de ✕
<i>Juny</i>				1875	20,0	3	—	1876	11,7	2	—	1877	42,0	5	—
1897	27,7	4	—	1876	42,8	6	—	1877	57,5	7	—	1878	11,3	1	—
1898	119,7	9	—	1877	28,2	5	—	1878	68,2	4	—	1879	118,7	7	—
1899	62,8	8	—	1878	81,8	5	—	1879	98,0	6	—	1880	49,7	6	—
1913	54,0	—	—	1879	35,8	4	—	1880	0,0	0	—	1881	116,0	6	—
1914	141,0	—	—	1880	18,0	2	—	1881	126,0	7	—	1882	7,5	3	—
<i>Juliol</i>				1881	45,7	4	—	1882	36,8	2	—	1883	24,0	5	—
1897	40,0	3	—	1882	108,2	6	—	1883	38,7	4	—	1884	30,0	2	—
1898	13,8	2	—	1883	62,7	5	—	1884	3,5	1	—	1885	73,5	3	—
1899	64,2	6	—	1884	68,7	4	—	1885	95,5	4	—	1886	40,7	4	—
1913	106,5	—	—	1885	45,0	2	—	1886	96,0	5	—	1887	54,0	4	—
1914	143,0	—	—	1886	148,2	6	—	1887	63,2	6	—	1888	78,7	5	—
<i>Agost</i>				1887	71,5	4	—	1888	33,2	4	—	1889	79,7	5	—
1897	97,6	11	—	1888	184,7	6	—	1889	132,7	6	—	1890	122,2	5	—
1898	8,0	2	—	1889	49,8	4	—	1890	65,0	4	—	1891	17,5	2	—
1899	38,5	7	—	1890	41,2	4	—	1891	98,0	4	—	1892	58,0	9	—
1913	28,0	—	—	1891	25,8	4	—	1892	96,8	6	—	1893	64,2	5	—
<i>Setembre</i>				1892	49,0	5	—	1893	65,5	3	—	1894	42,0	3	—
1897	69,6	5	—	1893	46,5	4	—	1894	135,5	7	—	1895	27,1	7	—
1898	22,0	5	—	1894	141,0	6	—	1895	355,5	6	—	1896	56,2	2	—
1899	17,1	5	—	1895	85,7	5	—	1896	42,5	4	—	1897	50,0	4	—
1913	110,5	—	—	1896	121,5	6	—	1897	116,9	7	—	1898	124,3	3	—
<i>Octubre</i>				1897	100,0	5	—	1898	109,0	9	—	1899	21,0	2	—
1896	83,8	5	—	1898	32,7	3	—	1899	83,3	5	—	1900	105,3	7	—
1897	43,6	4	—	1899	88,2	5	—	1900	229,0	8	—	1901	68,5	4	—
1898	43,6	10	—	1900	61,7	6	—	1901	22,7	6	—	1902	52,2	11	—
1899	62,5	7	—	1901	44,5	4	—	1902	47,5	3	—	1903	20,0	1	—
1913	168,5	—	—	1902	91,5	9	—	1903	22,5	4	—	1904	77,7	11	—
<i>Novembre</i>				1903	81,0	12	—	1904	108,5	12	—	1905	47,0	8	—
1896	5,2	2	—	1904	143,7	12	—	1905	55,0	10	—	1906	112,0	19	—
1897	42,3	5	—	1905	12,2	6	—	1906	53,7	14	—	1907	88,6	12	—
1898	111,4	10	—	1906	110,5	21	—	1907	90,5	11	—	1908	57,7	13	—
1899	13,6	3	—	1907	30,9	12	—	1908	16,7	6	—	1909	21,5	8	—
1913	64,0	—	—	1908	153,2	16	—	1909	44,2	10	—	1910	57,7	13	—
N.º 41				1909	33,5	9	—	1910	160,7	12	—	1911	65,3	7	—
PUYMORENS (Coll)				1910	87,2	14	—	1911	65,3	9	—	1912	35,5	13	—
<i>Desembre</i>				1911	25,4	9	—	1912	34,8	12	—	1913	33,3	8	—
1867	17,0	—	—	1912	11,3	6	—	1913	25,3	10	—	1915	88,6	14	—
1874	229,0	—	—	1913	72,7	11	—	1914	36,0	9	—	1916	115,0	15	—
				1914	26,0	10	—	1915	113,3	25	—	<i>Març</i>			
				1915	48,5	9	—	1916	11,7	3	—	1867	83,0	—	—
				1916	79,2	13	—	<i>Febrer</i>				1874	18,0	—	—
				<i>Gener</i>				1874	39,0	—	—	1875	38,7	3	—
				1874	11,0	—	—	1875	57,5	4	—	1876	41,3	4	—
				1875	7,5?	1	—	1876	4,5	1	—	1877	87,2	3	—

Mes i any	mm	Dies de ☉	Dies de ✨	Mes i any	mm	Dies de ☉	Dies de ✨	Mes i any	mm	Dies de ☉	Dies de ✨	Mes i any	mm	Dies de ☉	Dies de ✨
1878	49,2	7	—	1878	60,7	6	—	1878	38,8	6	—	1878	86,2	6	—
1879	97,8	4	—	1879	148,5	10	—	1879	129,2	9	—	1879	8,3	2	—
1880	46,5	4	—	1880	106,3	13	—	1880	83,7	5	—	1880	73,5	7	—
1881	15,5	4	—	1881	48,8	7	—	1881	47,3	6	—	1881	38,0	5	—
1882	63,0	5	—	1882	72,5	4	—	1882	30,0	4	—	1882	54,7	5	—
1883	74,3	5	—	1883	58,0	7	—	1883	53,0	5	—	1883	111,2	7	—
1884	85,5	3	—	1884	100,2	6	—	1884	79,2	6	—	1884	117,5	7	—
1885	67,0	5	—	1885	68,8	9	—	1885	22,3	4	—	1885	177,8	7	—
1886	39,8	5	—	1886	94,7	8	—	1886	86,0	7	—	1886	62,0	8	—
1887	13,2	2	—	1887	66,3	7	—	1887	81,5	5	—	1887	58,2	7	—
1888	34,0	5	—	1888	57,5	8	—	1888	30,7	4	—	1888	84,5	7	—
1889	81,7	6	—	1889	91,0	7	—	1889	87,0	6	—	1889	100,0	9	—
1890	83,8	6	—	1890	120,2	13	—	1890	77,5	9	—	1890	43,3	7	—
1891	35,0	7	—	1891	37,0	6	—	1891	41,5	7	—	1891	66,2	6	—
1892	40,0	5	—	1892	34,7	6	—	1892	28,8	7	—	1892	23,0	7	—
1893	9,7	3	—	1893	15,5	3	—	1893	69,8	7	—	1893	64,0	4	—
1894	69,8	4	—	1894	34,8	5	—	1894	95,3	10	—	1894	39,8	9	—
1895	72,0	4	—	1895	24,3	5	—	1895	57,5	6	—	1895	72,0	10	—
1896	98,8	5	—	1896	52,3	5	—	1896	129,0	7	—	1896	94,0	7	—
1897	70,3	7	—	1897	60,8	5	—	1897	63,5	7	—	1897	19,0	3	—
1898	131,8	9	—	1898	32,3	4	—	1898	37,0	6	—	1898	170,5	8	—
1899	91,2	4	—	1899	57,7	7	—	1899	91,0	10	—	1899	81,5	9	—
1900	112,7	8	—	1900	129,2	8	—	1900	94,3	8	—	1900	65,2	8	—
1901	114,0	13	—	1901	65,0	8	—	1901	67,8	13	—	1901	155,7	10	—
1902	33,3	8	—	1902	94,0	11	—	1902	160,0	7	—	1902	114,5	9	—
1903	141,5	10	—	1903	16,0	10	—	1903	55,0	14	—	1903	107,5	15	—
1904	85,5	15	—	1904	59,0	12	—	1904	25,5	9	—	1904	211,5	17	—
1905	52,2	10	—	1905	58,0	13	—	1905	86,5	17	—	1905	90,0	13	—
1906	62,5	14	—	1906	101,2	18	—	1906	107,0	15	—	1906	38,2	8	—
1907	41,7	9	—	1907	198,0	18	—	1907	106,7	15	—	1907	49,0	9	—
1908	52,2	13	—	1908	124,0	18	—	1908	72,2	8	—	1908	87,2	18	—
1909	56,2	19	—	1909	59,7	10	—	1909	65,7	16	—	1909	83,0	15	—
1910	65,7	8	—	1910	73,0	17	—	1910	113,8	19	—	1910	34,2	13	—
1911	74,6	16	—	1911	59,0	14	—	1911	109,2	23	—	1911	60,7	11	—
1912	21,9	12	—	1912	53,7	19	—	1912	16,4	11	—	1912	57,2	14	—
1913	54,5	13	—	1913	54,6	17	—	1913	69,7	16	—	1913	32,7	7	—
1914	94,5	18	—	1914	71,6	15	—	1914	83,9	20	—	1914	88,0	24	—
1915	43,3	11	—	1915	124,0	21	—	1915	145,0	19	—	1915	149,0	20	—
1916	75,0	15	—	1916	60,7	16	—	1916	61,0	16	—	1916	58,7	10	—
<i>Abril</i>				<i>Maig</i>				<i>Juny</i>				<i>Juliol</i>			
1867	60,0	—	—	1867	55,0	—	—	1867	172,0	—	—	1867	70,0	—	—
1874	55,0	—	—	1874	40,0	—	—	1874	34,0	—	—	1874	98,0	—	—
1875	77,5	13	—	1875	28,5	4	—	1875	123,8	7	—	1875	53,0	7	—
1876	65,0	3	—	1876	100,2	8	—	1876	71,3	8	—	1876	7,5	3	—
1877	104,3	6	—	1877	87,7	7	—	1877	68,8	6	—	1877	36,2	5	—

Mes i any	mm	Dies de ●	Dies de ✕	Mes i any	mm	Dies de ●	Dies de ✕	Mes i any	mm	Dies de ●	Dies de ✕	Mes i any	mm	Dies de ●	Dies de ✕
1878	47,3	5	—	1878	53,0	5	—	1878	21,0	6	—	1878	81,0	4	—
1879	13,0	2	—	1879	21,5	4	—	1879	104,7	9	—	1879	52,3	5	—
1880	31,3	3	—	1880	44,0	5	—	1880	14,7	3	—	1880	54,3	6	—
1881	10,3	2	—	1881	20,3	3	—	1881	13,0	4	—	1881	58,0	5	—
1882	54,8	3	—	1882	46,5	4	—	1882	161,5	11	—	1882	32,5	6	—
1883	13,5	3	—	1883	28,0	6	—	1883	37,0	5	—	1883	78,8	7	—
1884	37,0	5	—	1884	70,0	12	—	1884	76,5	5	—	1884	28,5	2	—
1885	93,5	10	—	1885	78,0	6	—	1885	57,5	3	—	1885	69,2	5	—
1886	41,5	4	—	1886	87,2	4	—	1886	43,5	8	—	1886	76,5	6	—
1887	168,5	10	—	1887	36,0	5	—	1887	71,5	6	—	1887	78,7	5	—
1888	86,3	6	—	1888	47,5	2	—	1888	129,5	6	—	1888	52,5	3	—
1889	74,2	5	—	1889	47,2	2	—	1889	2,7	2	—	1889	88,5	7	—
1890	76,8	5	—	1890	111,5	8	—	1890	39,5	4	—	1890	80,7	4	—
1891	84,3	10	—	1891	59,5	5	—	1891	39,5	5	—	1891	119,2	6	—
1892	35,7	5	—	1892	30,7	6	—	1892	17,8	4	—	1892	69,5	4	—
1893	120,8	6	—	1893	27,5	3	—	1893	65,0	7	—	1893	25,8	3	—
1894	39,3	3	—	1894	20,3	4	—	1894	45,1	6	—	1894	9,8	3	—
1895	40,3	5	—	1895	37,8	4	—	1895	22,8	5	—	1895	57,3	6	—
1896	111,3	10	—	1896	125,8	10	—	1896	44,5	4	—	1896	119,3	7	—
1897	97,0	6	—	1897	69,0	5	—	1897	51,8	6	—	1897	110,0	3	—
1898	29,0	4	—	1898	24,7	4	—	1898	42,0	5	—	1898	61,5	5	—
1899	87,7	4	—	1899	52,8	10	—	1899	37,3	5	—	1899	26,7	4	—
1900	118,0	10	—	1900	73,5	4	—	1900	57,5	7	—	1900	69,0	5	—
1901	129,0	12	—	1901	30,5	5	—	1901	98,0	8	—	1901	62,5	9	—
1902	28,0	5	—	1902	88,7	7	—	1902	41,5	6	—	1902	61,7	8	—
1903	87,3	10	—	1903	41,3	8	—	1903	77,0	9	—	1903	58,5	12	—
1904	69,5	10	—	1904	104,7	11	—	1904	102,7	15	—	1904	22,7	4	—
1905	85,0	11	—	1905	55,7	10	—	1905	76,5	7	—	1905	64,0	9	—
1906	85,0	13	—	1906	1,0	1	—	1906	21,7	2	—	1906	61,5	6	—
1907	79,7	10	—	1907	42,7	9	—	1907	63,7	12	—	1907	211,2	17	—
1908	128,0	12	—	1908	66,0	9	—	1908	72,5	12	—	1908	22,0	8	—
1909	16,5	7	—	1909	76,7	6	—	1909	85,7	15	—	1909	55,7	11	—
1910	31,1	9	—	1910	42,5	7	—	1910	57,2	14	—	1910	61,4	15	—
1911	97,5	14	—	1911	71,3	9	—	1911	15,3	5	—	1911	168,8	15	—
1912	20,2	7	—	1912	18,8	6	—	1912	21,0	5	—	1912	48,3	8	—
1913	53,5	7	—	1913	38,5	13	—	1913	66,7	15	—	1913	67,8	8	—
1914	70,2	10	—	1914	53,5	13	—	1914	22,5	6	—	1914	61,1	12	—
1915	52,0	8	—	1915	62,2	10	—	1915	40,7	11	—	1915	96,2	16	—
1916	148,7	13	—	1916	42,0	8	—	1916	103,7	13	—	1916	48,0	7	—
<i>Agost</i>				<i>Setembre</i>				<i>Octubre</i>				<i>Novembre</i>			
1867	177,0	—	—	1867	165,0	—	—	1867	73,0	—	—	1867	85,0	—	—
1874	11,0	—	—	1874	80,0	—	—	1874	133,0	—	—	1874	32,0	—	—
1875	65,2	7	—	1875	92,3	8	—	1875	91,2	12	—	1875	88,3	9	—
1876	113,0	15	—	1876	17,2	5	—	1876	119,5	9	—	1876	81,0	4	—
1877	39,0	6	—	1877	43,5	3	—	1877	33,5	4	—	1877	21,8	6	—

Mes i any	mm	Dies de ●	Dies de ✕	Mes i any	mm	Dies de ●	Dies de ✕	Mes i any	mm	Dies de ●	Dies de ✕	Mes i any	mm	Dies de ●	Dies de ✕
1918	3,3	1	—	1919	78,7	11	—	1923	28,3	5	—	<i>Octubre</i>			
1922	5,8	3	—	1923	30,2	11	—	1924	69,2	4	—	1909	44,6	6	—
1923	14,6	2	2	1924	12,2	7	—	1925	99,0	6	—	1910	99,4	8	—
1924	26,2	3	—	1925	1,2	2	—	<i>Juliol</i>				1911	138,9	9	—
1925	62,1	5	1	<i>Abril</i>				1910	7,8	1	—	1912	41,9	5	—
<i>Gener</i>				1910	63,6	10	—	1911	66,8	7	—	1913	117,5	11	—
1910	18,5	2	—	1911	19,7	5	—	1912	71,8	6	—	1914	86,6	9	—
1911	13,8	3	—	1912	54,3	8	—	1913	64,8	5	—	1915	159,6	11	—
1912	23,1	7	—	1913	89,1	11	—	1914	83,8	5	—	1916	43,1	5	—
1913	11,8	9	—	1914	39,8	7	—	1915	30,0	5	—	1917	23,3	5	—
1914	0,0	0	—	1915	54,0	12	—	1916	34,2	4	—	1918	94,4	10	—
1915	51,5	6	4	1916	69,4	9	—	1917	71,1	8	—	1923	21,9	3	—
1916	12,7	1	—	1917	62,0	5	—	1918	81,8	6	—	1924	43,5	7	—
1917	31,9	3	4	1918	82,7	17	1	1923	11,0	4	—	1925	48,9	10	—
1918	41,4	5	—	1919	54,8	8	—	1924	28,2	2	—	<i>Novembre</i>			
1919	76,3	2	3	1923	79,7	13	—	1925	120,9	10	—	1909	23,7	4	—
1923	2,9	2	1	1924	50,4	8	—	<i>Agost</i>				1910	26,3	3	—
1924	38,5	4	—	1925	33,5	5	—	1910	106,8	5	—	1911	69,2	6	—
1925	1,2	1	—	<i>Maig</i>				1911	80,0	3	—	1912	12,8	2	—
<i>Febrer</i>				1910	127,3	11	—	1912	11,5	4	—	1913	21,2	6	—
1910	25,4	2	—	1911	67,1	11	—	1913	43,4	5	—	1914	85,7	2	1
1911	1,7	—	1	1912	25,3	6	—	1914	47,4	7	—	1915	80,6	13	—
1912	91,9	11	—	1913	86,0	8	—	1915	41,3	6	—	1916	73,2	10	—
1913	22,6	4	—	1914	99,6	11	—	1916	2,2	3	—	1917	22,7	5	—
1914	34,0	2	—	1915	148,2	21	—	1917	46,1	9	—	1918	50,5	9	—
1915	36,7	6	4	1916	81,0	14	—	1918	84,4	7	—	1923	96,8	11	2
1916	174,8	5	6	1917	85,1	14	—	1923	75,7	6	—	1924	96,6	8	—
1917	43,7	6	2	1918	37,6	9	—	1924	83,6	10	—	1925	96,1	5	—
1918	0,0	0	—	1919	73,5	8	—	1925	28,5	3	—	N.º 45			
1919	24,0	9	2	1923	158,2	11	—	SEU D'URGELL							
1923	12,6	5	—	1924	42,7	5	—	<i>Desembre</i>							
1924	24,7	4	2	1925	60,7	9	—	1910	52,9	6	—	1896	52,3	5	—
1925	61,3	4	3	<i>Juny</i>				1911	11,5	2	—	1908	41,6	3	—
<i>Març</i>				1910	77,5	5	—	1912	47,2	4	—	1909	32,6	9	—
1910	67,8	10	—	1911	81,9	9	—	1913	116,3	15	—	1911	0,0	0	—
1911	92,2	7	—	1912	85,2	7	—	1914	22,8	4	—	1912	4,5	1	—
1912	19,0	8	—	1913	40,4	5	—	1915	57,4	9	—	1913	2,0	—	1
1913	136,6	8	—	1914	102,9	12	—	1916	47,3	8	—	1914	35,0	3	—
1914	33,8	9	—	1915	253,3	18	—	1917	112,6	9	—	1915	36,6	3	3
1915	30,1	12	—	1916	42,7	5	—	1918	26,1	7	—	1916	106,0	4	1
1916	100,3	14	—	1917	98,2	14	—	1923	112,3	8	—	1917	89,0	—	3
1917	57,7	6	4	1918	79,3	12	—	1924	52,5	5	—	1918	0,0	0	—
1918	47,2	7	2	1919	106,2	11	—	1925	34,7	3	—	1919	21,1	2	—

Mes i any	mm	Dies de ●	Dies de ✕	Mes i any	mm	Dies de ●	Dies de ✕	Mes i any	mm	Dies de ●	Dies de ✕	Mes i any	mm	Dies de ●	Dies de ✕
1920	12,0	—	—	1911	65,2	7	2	1918	48,0	6	—	<i>Agost</i>			
1921	31,0	—	—	1912	45,4	4	—	1919	47,5	6	—	1908	36,9	8	—
1922	55,0	—	—	1913	106,5	4	—	1920	68,2	4	—	1909	46,1	3	—
1923	23,8	—	—	1914	34,0	1	—	1921	112,0	—	—	1911	50,9	6	—
1924	18,1	—	—	1915	22,5	2	—	1922	42,0	—	—	1912	10,5	1	—
1925	33,1	2	1	1916	59,0	6	—	1923	135,7	—	—	1913	66,0	2	—
<i>Gener</i>				1917	39,0	2	2	1924	42,5	—	—	1914	79,4	5	—
1909	15,2	3	—	1918	37,0	3	2	1925	79,3	—	—	1915	62,0	5	—
1912	49,7	6	—	1919	70,1	6	—	<i>Juny</i>				1916	10,0	—	—
1913	8,5	1	—	1920	68,0	4	—	1908	56,0	9	—	1917	36,5	2	—
1914	0,0	0	—	1921	22,0	—	—	1909	64,4	8	—	1918	76,0	4	—
1915	60,2	1	2	1922	41,4	—	—	1911	45,0	2	—	1919	25,0	—	—
1916	17,4	2	—	1923	75,4	—	—	1912	97,1	5	—	1920	35,0	—	—
1917	20,0	—	2	1924	23,5	—	—	1913	50,2	4	—	1921	52,0	—	—
1918	37,5	1	1	1925	0,0	0	—	1914	47,0	2	—	1922	9,0	—	—
1919	167,0	2	5	<i>Abril</i>				1915	132,7	11	—	1923	113,7	—	—
1920	20,0	2	—	1908	44,2	6	—	1916	26,0	—	—	1924	62,2	—	—
1921	50,0	—	—	1909	39,6	2	—	1917	56,5	4	—	1925	16,2	—	—
1922	15,0	—	—	1911	10,5	2	—	1918	56,5	5	—	<i>Setembre</i>			
1923	7,0	—	—	1912	10,7	1	—	1919	79,6	9	—	1896	13,6	4	—
1924	41,7	—	—	1913	31,5	3	—	1920	86,0	6	—	1908	57,5	4	—
1925	0,0	0	—	1914	21,5	3	—	1921	115,0	—	—	1909	101,1	8	—
<i>Febrer</i>				1915	24,5	3	—	1922	71,6	—	—	1911	0,0	0	—
1897	0,0	0	—	1916	47,0	5	—	1923	11,8	—	—	1912	50,4	2	—
1909	0,0	0	—	1917	42,0	2	—	1924	68,9	—	—	1913	113,5	6	—
1912	79,5	10	—	1918	48,5	5	—	1925	39,3	—	—	1914	0,0	0	—
1913	16,0	3	—	1919	38,3	4	—	<i>Juliol</i>				1915	52,1	7	—
1914	0,0	0	—	1920	25,5	3	—	1908	69,3	5	—	1916	15,0	—	—
1915	33,3	2	—	1921	20,0	—	—	1909	36,5	1	—	1917	32,0	1	—
1916	130,8	1	5	1922	31,0	—	—	1911	0,0	0	—	1918	45,0	—	—
1917	45,0	1	1	1923	40,2	—	—	1912	50,5	3	—	1919	78,8	7	—
1918	3,0	—	1	1924	33,9	—	—	1913	68,5	3	—	1920	113,0	—	—
1919	15,5	4	—	1925	46,9	—	—	1914	63,0	2	—	1921	48,0	—	—
1920	7,4	1	—	<i>Maig</i>				1915	0,0	0	—	1922	39,3	—	—
1921	30,0	—	—	1897	67,7	7	—	1916	12,0	—	—	1923	51,3	—	—
1922	26,0	—	—	1908	70,3	6	—	1917	133,0	6	—	1924	49,7	—	—
1923	26,8	—	—	1909	25,8	3	—	1918	48,0	2	—	1925	44,0	—	—
1924	18,3	—	—	1911	55,4	3	—	1919	49,6	8	—	<i>Octubre</i>			
1926	66,6	—	—	1912	22,0	4	—	1920	96,0	2	—	1896	40,4	5	—
<i>Març</i>				1913	81,5	6	—	1921	6,0	—	—	1908	17,4	3	—
1897	10,3	5	—	1914	106,5	5	—	1922	12,0	—	—	1909	46,7	7	—
1908	30,7	9	—	1915	127,0	10	—	1923	26,3	—	—	1911	116,0	6	—
1909	56,9	4	—	1916	59,5	5	—	1924	5,0	—	—	1912	39,5	4	—
				1917	92,0	6	—	1925	72,0	—	—	1913	92,7	5	—

Mes i any	mm	Dies de ●	Dies de ✕	Mes i any	mm	Dies de ●	Dies de ✕	Mes i any	mm	Dies de ●	Dies de ✕	Mes i any	mm	Dies de ●	Dies de ✕
1914	95,5	4	—	1923	7,8	1	2	<i>Setembre</i>				<i>Maig</i>			
1915	111,8	9	—	1924	39,2	6	—	1922	52,9	5	—	1923	129,0	2	1
1916	34,5	2	—	1925	0,0	0	—	1923	102,4	6	—	1924	75,0	4	—
1917	31,0	3	—					1924	67,4	6	—	1925	88,0	8	—
1918	24,0	1	—	<i>Febrer</i>				1925	41,9	7	—				
1919	81,4	4	—	1922	22,1	3	—	<i>Juny</i>							
1920	86,0	—	—	1923	23,1	5	—	1923	30,0	2	—				
1921	111,5	—	—	1924	15,1	3	4	1924	18,0	1	—				
1922	43,0	—	—	1925	54,3	6	2	1925	70,0	9	—				
1923	22,5	—	—												
1924	15,6	—	—	<i>Març</i>				1924	21,1	4	—	<i>Juliol</i>			
1925	66,0	—	—	1922	66,9	6	2	1925	61,3	11	—	1923	24,0	3	—
<i>Novembre</i>				1923	79,0	11	—	<i>Novembre</i>				1924	45,0	1	—
1896	55,5	11	—	1924	10,0	4	—	1922	0,0	0	—	1925	85,0	7	—
1908	27,4	3	—	1925	4,0	1	3	1923	61,4	8	3				
1909	32,9	5	—	<i>Abril</i>				1924	89,1	8	—	<i>Agost</i>			
1911	12,0	1	—	1922	14,8	6	—	1925	55,4	4	1	1923	12,0	1	—
1912	0,0	0	—	1923	60,3	9	—					1924	152,5	5	—
1913	24,1	3	—	1924	42,9	9	—					1925	62,0	6	—
1914	58,0	1	—	1925	48,3	8	—								
1915	31,5	7	1					N.º 47				<i>Setembre</i>			
1916	82,0	8	—	<i>Maig</i>				BOR DE BELLVER				1923	75,0	3	—
1917	11,5	1	1	1921	134,0	9	—	<i>Desembre</i>				1924	0,0	0	—
1918	56,0	4	—	1922	44,9	7	—	1923	18,2	—	2	1925	37,0	2	—
1919	108,9	8	—	1923	140,5	7	—	1924	0,0	0	—				
1920	25,0	—	—	1924	37,1	9	—	<i>Gener</i>				<i>Octubre</i>			
1921	36,0	—	—	1925	66,3	14	—	1923	0,0	0	—	1923	27,0	1	—
1922	19,0	—	—					1924	58,3	2	3	1924	41,0	2	—
1923	68,2	—	—	<i>Juny</i>				1925	0,0	0	—	1925	42,5	7	—
1924	98,8	—	—	1922	88,4	6	—	<i>Febrer</i>				<i>Novembre</i>			
1925	35,5	—	—	1923	9,5	2	—	1923	0,0	0	—	1923	82,5	2	3
				1924	42,3	5	—	1924	82,0	2	3	1924	142,0	6	—
				1925	63,6	8	—	1925	50,0	—	2	1925	65,8	4	1
N.º 46				<i>Juliol</i>				<i>Març</i>				N.º 48			
SEU D'URGELL				1922	25,5	5	—	1923	43,0	3	1	PRATS Y SAMPSOR			
(1.ª D. H. F.)				1923	25,5	5	—	1924	45,0	4	1	<i>Desembre</i>			
<i>Desembre</i>				1924	16,5	4	—	1925	40,0	—	2	1913	9,9	2	4
1921	39,5	1	—	1925	70,9	11	—					1914	24,6	2	1
1922	16,5	3	1					<i>Abril</i>				1915	46,0	—	3
1923	27,0	7	2	<i>Agost</i>				1923	28,0	3	—	1916	73,0	1	4
1924	20,0	6	2	1922	25,0	4	—	1924	19,0	2	—	1917	16,5	1	2
1925	50,9	6	1	1923	70,3	5	—	1925	22,0	1	—	1918	1,2	—	2
<i>Gener</i>				1924	74,8	6	—								
1922	42,3	2	6	1925	25,4	6	—								

Mes i any	mm	Dies de ●	Dies de ✕	Mes i any	mm	Dies de ●	Dies de ✕	Mes i any	mm	Dies de ●	Dies de ✕	Mes i any	mm	Dies de ●	Dies de ✕
<i>Setembre</i>				1919	32,5	—	7	1901	9,6	—	2	1915	9,4	5	1
1919	45,9	4	—	1920	50,2	1	9	1902	29,5	8	6	1916	60,0	6	6
1920	51,8	6	—	1921	38,3	3	2	1903	13,0	—	2	1917	56,8	2	8
1922	56,1	5	—	1922	4,4	2	1	1904	37,8	6	3	1918	49,1	4	4
<i>Octubre</i>				1923	72,8	2	11	1905	9,0	3	1	1919	70,3	5	10
1918	70,5	6	—	1924	9,5	4	2	1906	67,1	1	10	1920	58,5	2	7
1919	171,8	10	—	1925	29,4	5	2	1907	14,0	1	5	1921	40,8	1	9
1920	163,9	11	—	<i>Gener</i>				1908	49,9	6	4	1922	79,7	4	6
1921	23,3	2	1	1896	0,0	0	—	1909	3,2	1	—	1923	52,1	5	6
1922	33,5	2	—	1897	34,4	1	8	1910	105,4	11	—	1924	3,3	4	—
<i>Novembre</i>				1898	100,2	5	2	1911	4,4	1	2	1925	8,1	1	7
1918	14,2	3	—	1899	41,3	—	9	1912	48,4	7	3	<i>Abril</i>			
1919	118,9	3	6	1900	92,8	—	—	1913	4,9	—	6	1896	246,0	1	3
1921	88,3	2	4	1901	8,9	—	5	1914	25,3	3	—	1897	31,4	3	2
1922	4,3	1	—	1902	2,0	—	1	1915	35,7	—	9	1898	27,8	4	3
N.º 51				1903	32,7	1	2	1916	123,4	—	12	1899	22,4	7	2
PUIGCERDÀ				1904	27,2	—	9	1917	34,4	1	9	1900	27,4	6	4
<i>Desembre</i>				1905	43,5	1	6	1918	9,0	—	2	1901	34,5	1	3
1895	18,8	5	1	1906	44,1	3	4	1919	7,0	1	8	1902	119,7	14	—
1896	47,4	1	7	1907	57,5	4	5	1920	9,8	4	1	1903	23,2	5	3
1897	40,0	3	2	1908	1,9	1	1	1921	18,4	1	4	1904	39,0	9	2
1898	10,0	—	3	1909	36,1	7	—	1922	14,9	2	3	1905	21,2	7	—
1899	54,7	6	6	1910	30,3	9	—	1923	17,6	—	6	1906	84,8	10	4
1900	25,0	3	2	1911	9,0	—	2	1924	14,5	1	6	1907	45,7	8	2
1901	25,2	—	—	1912	28,5	5	1	1925	16,2	—	—	1908	46,9	6	9
1902	72,7	1	5	1913	18,0	3	1	<i>Març</i>				1909	45,4	6	—
1903	44,7	1	8	1914	7,9	—	3	1896	166,0	1	4	1910	34,8	14	—
1904	9,5	1	4	1915	85,6	2	14	1897	43,2	3	4	1911	9,1	2	3
1905	2,1	1	—	1916	2,0	1	—	1898	71,5	3	6	1912	57,0	4	2
1906	114,6	3	15	1917	32,6	2	7	1899	54,3	5	3	1913	77,4	6	5
1907	30,8	6	5	1918	27,5	3	2	1900	36,0	4	4	1914	36,3	9	—
1908	85,9	13	—	1919	80,8	—	15	1901	30,4	7	5	1915	40,1	6	4
1909	16,6	11	—	1920	15,8	—	5	1902	26,9	6	1	1916	66,7	7	5
1910	59,0	10	—	1921	6,8	2	1	1903	56,2	3	5	1917	37,2	4	4
1911	3,2	2	1	1922	45,0	2	8	1904	36,0	2	8	1918	59,7	7	7
1912	1,8	2	—	1923	13,9	1	4	1905	10,0	3	1	1919	49,5	4	6
1913	18,0	2	5	1924	47,4	3	5	1906	18,7	—	4	1920	27,2	7	2
1914	25,0	3	6	1925	0,2	—	2	1907	22,1	1	4	1921	41,1	6	6
1915	41,4	2	7	<i>Febrer</i>				1908	16,2	8	—	1922	35,2	4	4
1916	51,3	4	7	1896	15,0	—	1	1909	59,5	14	—	1923	50,0	9	2
1917	133,8	1	13	1897	0,0	0	—	1910	35,0	9	—	1924	28,8	2	2
1918	5,2	1	1	1898	18,3	4	2	1911	58,5	4	9	1925	33,3	9	1
				1899	1,6	2	—	1912	9,9	6	3	<i>Mai</i>			
				1900	54,4	5	7	1913	120,2	9	3	1896	58,0	12	—
								1914	28,7	4	8				

Mes i any	mm	Dies de ●	Dies de ✱	Mes i any	mm	Dies de ●	Dies de ✱	Mes i any	mm	Dies de ●	Dies de ✱	Mes i any	mm	Dies de ●	Dies de ✱
1897	51,0	11	—	1911	76,2	12	—	1925	58,9	13	—	1907	70,5	11	—
1898	38,8	8	—	1912	79,8	11	—					1908	101,2	8	—
1899	84,7	13	—	1913	53,6	9	—	<i>Agost</i>				1909	68,7	14	—
1900	62,1	10	—	1914	136,0	17	1	1896	48,9	9	—	1910	35,4	8	—
1901	56,3	12	2	1915	149,6	15	—	1897	9,7	12	—	1911	11,2	7	—
1902	90,7	8	7	1916	50,6	8	—	1898	14,5	4	—	1912	12,3	3	—
1903	62,7	14	—	1917	71,9	17	—	1899	78,0	—	—	1913	100,3	14	—
1904	8,6	7	—	1918	77,0	10	—	1900	34,0	—	—	1914	24,8	4	—
1905	78,6	10	2	1919	57,9	10	—	1901	22,5	5	—	1915	52,6	11	—
1906	73,0	9	1	1920	74,4	15	—	1902	87,2	6	—	1916	49,1	9	—
1907	105,4	15	2	1921	49,8	9	—	1903	36,3	6	—	1917	54,4	9	—
1908	80,5	7	—	1922	136,3	15	—	1904	69,6	10	—	1918	46,8	6	2
1909	29,6	14	—	1923	10,3	2	—	1905	60,2	5	—	1919	75,6	11	2
1910	148,2	18	—	1924	72,7	12	—	1906	7,2	2	—	1920	38,5	10	—
1911	42,3	16	—	1925	62,9	14	—	1907	36,0	10	—	1921	40,4	8	—
1912	43,1	8	—					1908	28,6	12	—	1922	52,5	7	1
1913	92,7	12	1	<i>Juliol</i>				1909	65,7	8	—	1923	66,1	9	—
1914	64,0	14	1	1896	97,8	10	—	1910	51,0	6	—	1924	69,0	6	—
1915	90,8	14	—	1897	12,9	10	—	1911	50,9	9	—	1925	24,0	4	—
1916	67,2	9	—	1898	71,8	7	—	1912	19,1	6	—				
1917	89,4	17	—	1899	22,0	10	—	1913	55,0	10	—	<i>Octubre</i>			
1918	64,1	11	—	1900	49,3	—	—	1914	42,7	11	—	1896	48,0	5	—
1919	60,1	7	2	1901	140,8	15	—	1915	56,0	9	—	1897	0,7	2	—
1920	90,5	11	—	1902	36,8	7	—	1916	17,8	6	—	1898	15,4	10	—
1921	130,4	19	1	1903	57,9	8	—	1917	33,0	11	—	1899	39,6	9	—
1922	35,4	7	1	1904	103,8	5	—	1918	16,2	5	—	1900	56,1	—	—
1923	143,7	12	2	1905	64,2	9	—	1919	19,5	2	—	1901	22,1	—	—
1924	35,1	10	—	1906	77,1	11	—	1920	71,2	15	—	1902	29,8	6	—
1925	75,0	16	—	1907	52,1	9	—	1921	126,9	9	—	1903	49,8	8	—
				1908	50,0	12	—	1922	35,0	6	—	1904	4,5	2	—
<i>Juny</i>				1909	34,8	5	—	1923	61,6	5	—	1905	20,4	5	—
1896	75,4	12	—	1910	13,2	6	—	1924	60,8	12	—	1906	97,0	5	4
1897	39,4	5	—	1911	61,1	9	—	1925	30,4	7	—	1907	211,2	16	—
1898	92,9	10	—	1912	50,7	5	—					1908	15,4	5	—
1899	45,6	15	1	1913	24,8	5	—	<i>Setembre</i>				1909	45,0	9	—
1900	55,8	—	—	1914	133,2	11	—	1896	18,3	4	—	1910	54,3	12	—
1901	77,6	—	—	1915	23,8	9	—	1897	7,1	6	—	1911	97,1	13	—
1902	88,0	9	—	1916	37,3	12	—	1898	14,9	5	—	1912	26,5	7	1
1903	94,5	7	—	1917	79,2	11	—	1899	45,0	6	—	1913	76,2	9	—
1904	174,7	18	—	1918	91,8	5	—	1900	45,5	—	—	1914	65,8	9	4
1905	77,1	15	—	1919	136,0	11	—	1901	105,2	—	—	1915	78,7	9	2
1906	79,7	8	—	1920	88,3	11	—	1902	62,3	6	—	1916	21,8	5	1
1907	78,4	8	—	1921	86,6	9	—	1903	77,6	8	—	1917	46,1	8	2
1908	85,7	18	—	1922	28,5	3	—	1904	83,5	16	—	1918	65,4	3	5
1909	92,1	14	—	1923	171,5	13	—	1905	69,9	10	—	1919	105,0	5	5
1910	69,2	11	—	1924	39,5	5	—	1906	21,1	1	—	1920	140,4	15	—

Mes i any	mm	Dies de ☉	Dies de ✨	Mes i any	mm	Dies de ☉	Dies de ✨	Mes i any	mm	Dies de ☉	Dies de ✨	Mes i any	mm	Dies de ☉	Dies de ✨
1921	27,5	5	1	1869	18,0	—	—	<i>Gener</i>				1913	3,0	1	—
1922	36,0	6	—	1870	54,0	—	—	1865	38,0	—	—	1914	7,3	3	—
1923	20,3	5	—	1871	0,0	—	—	1866	20,0	—	—	1915	43,0	3	—
1924	33,0	6	—	1872	65,0	—	—	1867	30,0	—	—	<i>Febrer</i>			
1925	22,0	13	—	1873	3,0	—	—	1868	15,0	—	—	1865	14,0	—	—
<i>Novembre</i>				1874	75,0	—	—	1871	67,0	—	—	1866	25,0	—	—
1896	28,8	1	6	1875	0,0	0	—	1872	15,0	—	—	1867	31,0	—	—
1897	12,4	6	—	1876	23,0	6	—	1873	22,0	—	—	1868	15,0	—	—
1898	48,5	13	—	1877	22,0	2	—	1874	4,0	—	—	1869	33,0	—	—
1899	10,8	3	—	1878	27,5	5	—	1875	15,2	1	—	1871	0,0	—	—
1900	33,0	—	—	1879	8,8	1	—	1876	25,0	2	—	1872	15,0	—	—
1901	34,0	4	—	1880	6,2	1	—	1877	14,5	2	—	1873	13,0	—	—
1902	96,2	10	—	1881	7,5	1	—	1878	7,5	1	—	1874	27,0	—	—
1903	7,2	1	4	1882	70,8	5	—	1879	16,7	5	—	1875	22,8	5	—
1904	10,8	3	—	1883	5,0	2	—	1880	0,0	0	—	1876	3,0	1	—
1905	90,3	7	9	1884	49,5	3	—	1881	70,0	9	—	1877	22,5	2	—
1906	30,2	7	2	1885	5,2	2	—	1882	20,0	1	—	1878	0,0	0	—
1907	94,2	12	—	1886	34,5	4	—	1883	20,3	2	—	1879	30,0	4	—
1908	16,5	6	—	1887	18,0	1	—	1884	3,7	1	—	1880	15,7	3	—
1909	22,7	5	—	1888	68,0	6	—	1885	13,7	1	—	1881	88,5	4	—
1910	53,0	14	—	1889	0,8	1	—	1886	29,7	5	—	1882	3,8	1	—
1911	22,3	8	1	1890	14,0	2	—	1887	16,5	6	—	1883	7,5	1	—
1912	28,4	3	3	1891	7,5	1	—	1888	4,2	1	—	1884	29,0	3	—
1913	41,6	10	—	1892	7,5	1	—	1889	30,0	6	—	1885	15,5	2	—
1914	44,2	3	5	1893	17,0	3	—	1890	12,5	2	—	1886	28,7	4	—
1915	16,3	11	1	1894	10,8	4	—	1891	—	4	—	1887	10,0	2	—
1916	84,8	4	6	1895	33,7	7	—	1892	24,7	9	—	1888	12,7	2	—
1917	53,0	2	6	1896	52,8	9	—	1893	2,2	2	—	1889	30,7	8	—
1918	40,2	4	3	1897	32,5	4	—	1894	28,0	4	—	1890	36,0	3	—
1919	91,8	3	9	1898	4,8	2	—	1895	157,3	5	—	1891	2,0	1	—
1920	48,1	4	3	1899	53,0	4	—	1896	1,0	1	—	1892	55,7	6	—
1921	75,1	6	3	1900	25,2	3	—	1897	38,2	6	—	1893	21,8	4	—
1922	4,7	4	—	1901	38,7	4	—	1898	94,0	7	—	1894	2,0	1	—
1923	48,0	5	7	1902	43,2	6	—	1899	60,2	4	—	1895	32,8	6	—
1924	75,0	8	1	1903	51,0	6	—	1900	74,5	9	—	1896	16,2	1	—
1925	21,8	4	1	1904	7,3	2	—	1901	7,0	4	—	1897	1,5	1	—
				1905	30,8	7	—	1902	4,5	1	—	1898	15,2	2	—
				1906	100,5	9	—	1903	18,7	2	—	1899	3,0	2	—
				1907	22,2	5	—	1904	38,1	6	—	1900	49,3	8	—
				1908	78,2	7	—	1905	38,0	4	—	1901	18,0	1	—
				1909	25,7	4	—	1906	35,2	4	—	1902	31,0	5	—
				1910	35,5	6	—	1907	52,2	4	—	1903	16,2	1	—
				1911	0,0	0	—	1908	1,2	1	—	1904	38,0	5	—
				1912	0,0	0	—	1909	31,0	4	—	1905	7,5	2	—
				1913	6,0	2	—	1910	31,2	3	—	1906	60,5	6	—
				1915	22,0	4	—	1912	7,0	2	—				

N.º 52

BOURG - MADAME

Desembre

1865	33,0	—	—
1866	5,0	—	—
1867	15,0	—	—
1868	9,0	—	—

Mes i any	mm	Dies de ●	Dies de ✱	Mes i any	mm	Dies de ●	Dies de ✱	Mes i any	mm	Dies de ●	Dies de ✱	Mes i any	mm	Dies de ●	Dies de ✱
1907	41,5	3	—	1902	26,7	6	—	1896	23,3	4	—	1889	65,3	7	—
1908	42,5	3	—	1903	65,5	6	—	1897	26,5	6	—	1890	27,2	6	—
1909	5,0	1	—	1904	38,3	6	—	1898	13,0	3	—	1891	32,5	6	—
1910	103,5	7	—	1905	7,5	2	—	1899	13,5	3	—	1892	17,7	5	—
1911	1,3	1	—	1906	14,7	2	—	1900	61,7	7	—	1893	43,8	8	—
1912	53,0	4	—	1907	17,5	4	—	1901	27,0	3	—	1894	93,8	9	—
1913	9,0	2	—	1908	9,7	2	—	1902	165,0	12	—	1895	26,0	6	—
1915	7,0	2	—	1909	50,5	4	—	1903	22,0	5	—	1896	34,0	8	—
<i>Març</i>				1910	51,5	5	—	1904	35,3	4	—	1897	41,5	10	—
1865	47,0	—	—	1911	62,7	8	—	1905	11,5	2	—	1898	37,8	7	—
1866	4,0	—	—	1912	4,0	1	—	1906	85,0	8	—	1899	93,0	8	—
1867	30,0	—	—	1913	179,0	8	—	1907	41,3	3	—	1900	56,2	9	—
1868	16,0	—	—	1914	20,3	4	—	1908	61,2	5	—	1901	58,3	12	—
1869	75,0	—	—	<i>Abril</i>				1909	40,2	2	—	1902	82,0	9	—
1871	37,0	—	—	1865	151,0	—	—	1910	26,0	4	—	1903	43,0	9	—
1872	89,0	—	—	1866	9,0	—	—	1911	6,2	1	—	1904	3,8	1	—
1873	55,0	—	—	1867	20,0	—	—	1912	42,9	2	—	1905	88,3	6	—
1874	3,0	—	—	1868	5,0	—	—	1913	51,0	2	—	1906	66,2	7	—
1875	15,2	3	—	1869	8,0	—	—	1914	19,0	2	—	1907	97,5	11	—
1876	65,0	5	—	1870	131,0	—	—	1915	14,0	4	—	1908	68,2	5	—
1877	52,5	5	—	1871	18,0	—	—	<i>Maig</i>				1909	23,0	6	—
1878	25,0	3	—	1872	33,0	—	—	1865	51,0	—	—	1910	109,2	6	—
1879	56,3	4	—	1873	24,0	—	—	1866	24,0	—	—	1911	33,3	5	—
1880	6,3	1	—	1874	13,0	—	—	1867	34,0	—	—	1912	28,0	4	—
1881	36,8	5	—	1875	35,3	4	—	1868	107,0	—	—	1913	93,0	6	—
1882	40,5	3	—	1876	9,7	1	—	1869	49,0	—	—	1914	15,0	2	—
1883	23,0	3	—	1877	48,2	6	—	1870	35,0	—	—	1915	31,0	6	—
1884	18,0	3	—	1878	30,0	8	—	1871	69,0	—	—	<i>Juny</i>			
1885	25,5	6	—	1879	95,2	6	—	1872	79,0	—	—	1865	18,0	—	—
1886	25,5	3	—	1880	54,7	5	—	1873	21,0	—	—	1866	168,0	—	—
1887	10,0	2	—	1881	42,0	8	—	1874	20,0	—	—	1867	49,0	—	—
1888	23,5	4	—	1882	77,2	5	—	1875	46,0	5	—	1868	13,0	—	—
1889	18,0	4	—	1883	72,5	4	—	1876	49,3	7	—	1869	74,0	—	—
1890	32,5	3	—	1884	59,7	5	—	1877	65,0	6	—	1870	116,0	—	—
1891	16,8	3	—	1885	24,3	4	—	1878	24,5	4	—	1871	41,0	—	—
1892	23,2	4	—	1886	58,7	6	—	1879	60,8	6	—	1872	46,0	—	—
1893	9,0	3	—	1887	13,0	4	—	1880	55,8	6	—	1873	45,0	—	—
1894	97,5	2	—	1888	43,7	6	—	1881	23,5	3	—	1874	46,0	—	—
1895	47,5	5	—	1889	34,2	5	—	1882	30,5	4	—	1875	90,0	7	—
1896	19,5	3	—	1890	49,0	5	—	1883	25,8	4	—	1876	161,7	13	—
1897	46,0	8	—	1891	23,5	7	—	1884	87,7	7	—	1877	39,0	3	—
1898	84,5	7	—	1892	31,0	8	—	1885	27,3	8	—	1878	107,0	7	—
1899	44,0	4	—	1893	11,0	2	—	1886	70,0	7	—	1879	8,7	1	—
1900	38,3	5	—	1894	62,5	4	—	1887	12,5	2	—	1880	62,5	7	—
1901	26,0	8	—	1895	25,0	4	—	1888	41,5	5	—	1881	26,2	5	—

Mes i any	mm	Dies de ☉	Dies de ✨	Mes i any	mm	Dies de ☉	Dies de ✨	Mes i any	mm	Dies de ☉	Dies de ✨	Mes i any	mm	Dies de ☉	Dies de ✨
1882	51,5	5	—	1875	62,7	9	—	1868	82,0	—	—	1915	25,0	4	—
1883	62,8	4	—	1876	31,3	1	—	1869	42,0	—	—				
1884	43,2	4	—	1877	22,5	3	—	1870	31,0	—	—	<i>Setembre</i>			
1885	85,3	9	—	1878	37,7	5	—	1871	81,0	—	—	1865	34,0	—	—
1886	51,2	9	—	1879	13,5	2	—	1872	105,0	—	—	1866	75,0	—	—
1887	56,5	7	—	1880	25,0	4	—	1873	56,0	—	—	1867	51,0	—	—
1888	59,8	7	—	1881	46,8	3	—	1874	47,0	—	—	1868	24,0	—	—
1889	74,7	10	—	1882	26,3	2	—	1875	30,5	5	—	1869	45,0	—	—
1890	80,2	6	—	1883	36,0	3	—	1876	124,5	9	—	1870	15,0	—	—
1891	38,0	7	—	1884	85,2	4	—	1877	23,5	5	—	1871	30,0	—	—
1892	35,3	6	—	1885	112,8	12	—	1878	61,3	5	—	1872	50,0	—	—
1893	38,3	5	—	1886	23,7	2	—	1879	49,5	5	—	1873	55,0	—	—
1894	45,5	5	—	1887	96,0	10	—	1880	50,5	7	—	1874	90,0	—	—
1895	81,2	11	—	1888	67,0	5	—	1881	45,3	4	—	1875	54,0	7	—
1896	63,3	10	—	1889	71,0	6	—	1882	132,3	8	—	1876	19,5	4	—
1897	30,3	5	—	1890	52,7	3	—	1883	59,9	2	—	1877	59,3	8	—
1898	78,5	9	—	1891	84,2	9	—	1884	81,7	9	—	1878	10,5	2	—
1899	58,0	9	—	1892	59,7	6	—	1885	57,5	8	—	1879	60,3	5	—
1900	143,5	7	—	1893	62,0	7	—	1886	24,0	3	—	1880	23,5	4	—
1901	63,5	10	—	1894	76,5	4	—	1887	51,0	5	—	1881	11,5	3	—
1902	80,0	7	—	1895	41,8	5	—	1888	34,7	3	—	1882	80,5	8	—
1903	94,7	9	—	1896	153,8	9	—	1889	25,0	1	—	1883	36,0	3	—
1904	167,7	15	—	1897	45,0	5	—	1890	55,2	3	—	1884	61,5	6	—
1905	74,0	11	—	1898	52,0	5	—	1891	10,5	3	—	1885	52,2	2	—
1906	55,0	5	—	1899	24,0	5	—	1892	54,5	4	—	1886	26,5	7	—
1907	86,7	5	—	1900	61,5	5	—	1893	52,2	6	—	1887	68,7	4	—
1908	98,5	14	—	1901	166,0	12	—	1894	51,5	5	—	1888	98,0	6	—
1909	66,5	8	—	1902	47,0	4	—	1895	49,8	3	—	1889	0,0	0	—
1910	60,5	7	—	1903	44,5	6	—	1896	43,8	7	—	1890	17,2	1	—
1911	64,5	7	—	1904	82,5	6	—	1897	78,7	8	—	1891	35,5	3	—
1912	113,0	11	—	1905	79,5	5	—	1898	25,3	3	—	1892	40,0	5	—
1913	64,0	7	—	1906	55,8	9	—	1899	73,5	9	—	1893	84,8	9	—
1914	8,2	3	—	1907	49,0	6	—	1900	68,5	6	—	1894	58,3	4	—
1915	33,0	6	—	1908	44,5	6	—	1901	16,0	4	—	1895	23,8	5	—
				1909	5,7	2	—	1902	81,2	5	—	1896	31,5	5	—
<i>Juliol</i>				1910	9,2	2	—	1903	37,2	5	—	1897	35,8	3	—
1865	39,0	—	—	1911	38,2	4	—	1904	88,7	8	—	1898	33,7	4	—
1866	20,0	—	—	1912	13,2	2	—	1905	42,0	3	—	1899	35,7	6	—
1867	42,0	—	—	1913	9,0	1	—	1906	1,5	2	—	1900	37,3	8	—
1868	42,0	—	—	1914	7,5	1	—	1907	25,8	5	—	1901	86,0	6	—
1869	6,0	—	—	1915	12,0	3	—	1908	39,2	9	—	1902	52,0	7	—
1870	37,0	—	—					1909	43,7	5	—	1903	82,7	6	—
1871	21,0	—	—	<i>Agost</i>				1910	35,0	2	—	1904	67,8	4	—
1872	58,0	—	—	1865	82,0	—	—	1911	50,7	3	—	1905	102,2	11	—
1873	32,0	—	—	1866	48,0	—	—	1912	15,7	3	—	1906	66,2	1	—
1874	44,0	—	—	1867	33,0	—	—	1913	78,0	7	—	1907	66,3	7	—

Mes i any	mm	Dies de ●	Dies de ✱	Mes i any	mm	Dies de ●	Dies de ✱	Mes i any	mm	Dies de ●	Dies de ✱	Mes i any	mm	Dies de ●	Dies de ✱
1908	79,0	6	—	1901	37,7	7	—	1895	41,0	3	—	1924	37,2	1	4
1909	79,2	7	—	1902	14,0	3	—	1896	—	5	—	1925	1,0	—	2
1910	25,7	5	—	1903	41,7	4	—	1897	38,3	6	—				
1911	11,2	2	—	1904	0,0	0	—	1898	49,3	8	—	<i>Febrer</i>			
1912	5,5	1	—	1905	14,5	3	—	1899	8,0	2	—	1916	120,3	1	10
1913	59,0	6	—	1906	80,2	5	—	1900	30,2	4	—	1917	41,4	1	5
1914	1,7	1	—	1907	205,0	10	—	1901	27,5	2	—	1918	8,4	—	2
1915	18,0	2	—	1908	18,0	3	—	1902	74,7	6	—	1919	7,2	2	1
<i>Octubre</i>				1909	45,5	7	—	1903	13,0	2	—	1920	22,1	5	—
1865	31,0	—	—	1910	54,2	7	—	1904	6,2	1	—	1921	11,9	3	1
1866	29,0	—	—	1911	125,0	7	—	1905	83,7	7	—	1922	6,9	—	2
1867	139,0	—	—	1912	40,0	2	—	1906	29,5	3	—	1923	8,4	1	7
1868	78,0	—	—	1913	85,0	3	—	1907	93,2	7	—	1924	26,6	1	7
1869	18,0	—	—	1914	5,2	3	—	1908	19,8	4	—	1925	83,9	—	5
1870	16,0	—	—	1915	25,0	4	—	1909	6,5	1	—				
1871	46,0	—	—	<i>Novembre</i>				1910	32,7	5	—	<i>Març</i>			
1872	244,0	—	—	1865	8,0	—	—	1911	24,5	4	—	1916	42,4	7	4
1873	46,0	—	—	1866	13,0	—	—	1912	9,7	2	—	1917	48,6	2	6
1874	51,0	—	—	1867	68,0	—	—	1913	9,0	4	—	1918	44,6	2	6
1875	71,5	8	—	1868	3,0	—	—					1919	110,6	4	6
1876	107,5	6	—	1869	0,0	—	—					1920	107,8	2	5
1877	8,0	2	—	1870	31,0	—	—					1921	35,2	3	6
1878	54,0	4	—	1871	118,0	—	—					1922	151,2	3	6
1879	25,0	2	—	1872	9,0	—	—					1923	38,6	4	8
1880	27,5	5	—	1873	61,0	—	—					1924	2,2	3	—
1881	14,5	4	—	1874	16,0	—	—					1925	28,2	—	5
1882	19,7	1	—	1875	21,3	5	—					<i>Abril</i>			
1883	61,0	3	—	1876	25,2	3	—					1916	80,2	9	4
1884	8,0	2	—	1877	8,2	3	—					1917	22,2	4	2
1885	40,2	5	—	1878	52,5	6	—					1918	88,5	9	4
1886	72,0	7	—	1879	41,2	3	—					1919	57,2	6	3
1887	12,0	2	—	1880	30,1	5	—					1920	46,2	9	1
1888	26,0	2	—	1881	0,0	0	—					1921	24,9	4	6
1889	64,3	7	—	1882	10,5	2	—					1922	64,3	6	5
1890	50,5	3	—	1884	18,2	2	—					1923	17,3	9	3
1891	108,0	9	—	1885	74,0	5	—					1924	26,7	1	2
1892	78,7	7	—	1886	36,7	5	—					1925	13,0	5	1
1893	21,2	4	—	1887	51,5	4	—								
1894	22,5	3	—	1888	35,0	4	—					<i>Maig</i>			
1895	29,5	4	—	1889	0,0	0	—					1916	75,7	9	—
1896	37,8	2	—	1890	24,0	5	—					1917	90,1	15	—
1897	24,8	2	—	1891	30,8	6	—					1918	63,0	12	—
1898	29,2	6	—	1892	74,0	4	—					1919	98,5	10	—
1899	18,5	6	—	1893	43,5	6	—					1920	175,0	13	—
1900	75,5	5	—	1894	42,3	9	—					1921	124,2	16	1

N.º 53

LLIVIA

Desembre

1915 49,2 3 6

1916 120,4 4 6

1917 167,0 — 12

1918 4,8 — 1

1919 56,9 1 6

1920 27,4 2 9

1921 11,0 2 2

1922 0,9 1 —

1923 71,4 2 8

1924 3,3 1 2

1925 14,6 4 2

Gener

1916 2,4 1 —

1917 41,4 1 6

1918 40,4 3 —

1919 44,8 — 7

1920 16,2 1 7

1921 5,8 — 1

1922 34,1 — 9

1923 27,2 1 9

Mes i any	mm	Dies de ●	Dies de ✕	Mes i any	mm	Dies de ●	Dies de ✕	Mes i any	mm	Dies de ●	Dies de ✕	Mes i any	mm	Dies de ●	Dies de ✕
1922	54,9	6	I	1920	42,7	10	—	1874	146,0	—	—	1877	19,2	4	—
1923	128,5	10	I	1921	10,2	7	—	1875	0,2	I	—	1878	60,0	2	—
1924	42,3	11	—	1922	13,9	5	I	1876	28,0	8	—	1879	18,5	4	—
1925	56,7	15	I	1923	132,4	5	—	1877	21,9	7	—	1880	0,0	0	—
<i>Juny</i>				1924	144,8	5	—	1878	44,0	7	—	1881	79,7	11	—
1916	68,4	9	—	1925	11,9	4	—	1879	15,4	3	—	1882	15,5	I	—
1917	131,8	17	—	<i>Octubre</i>				1880	1,4	I	—	1883	28,7	6	—
1918	88,5	10	—	1915	71,2	6	I	1881	9,3	4	—	1884	12,2	I	—
1919	71,7	11	—	1916	20,2	4	—	1882	52,8	7	—	1885	8,5	3	—
1920	129,8	14	—	1917	50,2	7	I	1883	13,0	3	—	1886	23,9	4	—
1921	44,4	10	—	1918	127,3	8	I	1884	94,0	8	—	1888	3,5	I	—
1922	56,1	14	—	1919	183,2	11	2	1885	17,0	2	—	1889	21,3	I	—
1923	1,7	2	—	1920	220,4	16	—	1886	62,3	6	—	1890	22,3	5	—
1924	180,6	11	—	1921	14,3	5	I	1887	24,0	2	—	1891	—	6	—
1925	60,6	13	—	1922	15,6	6	—	1888	49,8	5	—	1892	43,2	8	—
<i>Juliol</i>				1923	18,3	4	—	1889	0,0	0	—	1893	8,0	3	—
1916	42,7	8	—	1924	124,4	3	—	1890	12,7	3	—	1894	32,2	4	—
1917	80,6	9	—	1925	15,5	11	—	1891	16,7	2	—	1895	157,0	6	—
1918	92,2	7	—	<i>Novembre</i>				1892	13,8	I	—	1896	2,0	2	—
1919	153,1	11	—	1915	17,2	6	3	1893	11,9	5	—	1897	42,3	3	—
1920	118,3	8	—	1916	62,8	3	3	1894	20,2	3	—	1898	117,6	7	—
1921	40,6	8	—	1917	91,9	3	4	1895	55,5	6	—	1899	51,2	4	—
1922	82,7	5	—	1918	72,6	11	—	1896	51,1	6	—	1900	127,0	11	—
1923	89,5	10	—	1919	86,7	8	4	1897	38,6	3	—	1901	18,6	4	—
1924	88,0	4	—	1920	63,3	3	3	1898	—	2	—	1902	8,5	I	—
1925	216,4	13	—	1921	17,7	3	4	1899	52,2	4	—	1903	18,7	2	—
<i>Agost</i>				1922	1,8	4	—	1900	24,3	3	—	1904	47,4	6	—
1916	18,7	6	—	1923	26,4	4	8	1901	36,9	4	—	<i>Febrer</i>			
1917	47,3	7	—	1924	144,2	9	I	1902	61,4	5	—	1863	11,0	—	—
1918	40,0	3	—	1925	232,4	4	I	1903	53,8	6	—	1864	35,0	—	—
1919	49,8	5	—	N.º 54				1904	8,5	I	—	1865	58,0	—	—
1920	93,2	11	—	AUGOUSTRINE				<i>Gener</i>				1866	58,0	—	—
1921	195,3	8	—	<i>Desembre</i>				1863	59,0	—	—	1867	43,0	—	—
1922	4,2	4	—	1863	20,0	—	—	1864	7,0	—	—	1868	34,0	—	—
1923	47,4	4	—	1864	89,0	—	—	1865	63,0	—	—	1869	42,0	—	—
1924	115,1	11	—	1865	54,0	—	—	1866	20,0	—	—	1870	55,0	—	—
1925	16,7	9	—	1866	25,0	—	—	1867	82,0	—	—	1872	48,0	—	—
<i>Setembre</i>				1867	55,0	—	—	1868	96,0	—	—	1873	21,0	—	—
1916	70,5	8	2	1868	9,0	—	—	1869	10,0	—	—	1874	40,0	—	—
1917	58,6	5	—	1869	47,0	—	—	1870	103,0	—	—	1875	29,8	5	—
1918	69,5	8	—	1872	53,0	—	—	1871	15,0	—	—	1876	6,4	3	—
1919	97,7	14	—	1873	0,0	—	—	1873	27,0	—	—	1877	65,0	3	—
								1874	4,0	—	—	1878	0,0	0	—
								1875	15,0	2	—	1879	87,3	7	—
								1876	30,7	5	—	1880	25,4	7	—

Mes i any	mm	Dies de ●	Dies de ✕	Mes i any	mm	Dies de ●	Dies de ✕	Mes i any	mm	Dies de ●	Dies de ✕	Mes i any	mm	Dies de ●	Dies de ✕
1897	54,7	3	—	1901	129,1	11	—	<i>Setembre</i>				1866	86,0	—	—
1898	111,4	10	—	1902	75,5	3	—	1863	125,0	—	—	1867	36,0	—	—
1899	88,2	10	—	1903	49,2	7	—	1864	63,0	—	—	1868	122,0	—	—
1900	66,0	8	—	1904	80,8	9	—	1865	67,0	—	—	1869	23,0	—	—
1901	84,6	10	—					1866	235,0	—	—	1872	232,0	—	—
1902	65,7	6	—	<i>Agost</i>				1867	98,0	—	—	1873	48,0	—	—
1903	78,6	8	—	1863	72,0	—	—	1868	45,0	—	—	1874	43,0	—	—
1904	148,9	13	—	1864	86,0	—	—	1869	62,0	—	—	1875	84,3	9	—
<i>Juliol</i>				1865	96,0	—	—	1872	48,0	—	—	1876	154,6	7	—
1863	142,0	—	—	1866	34,0	—	—	1873	59,0	—	—	1877	9,2	2	—
1864	63,0	—	—	1867	45,0	—	—	1874	131,0	—	—	1878	57,0	5	—
1865	51,0	—	—	1868	159,0	—	—	1875	102,3	7	—	1879	30,1	4	—
1866	18,0	—	—	1869	53,0	—	—	1876	18,8	5	—	1880	29,1	6	—
1867	70,0	—	—	1872	63,0	—	—	1877	55,1	12	—	1881	15,4	3	—
1868	68,0	—	—	1873	98,0	—	—	1878	11,5	2	—	1882	25,9	5	—
1869	69,0	—	—	1874	41,2	—	—	1879	97,9	10	—	1883	55,6	5	—
1872	115,0	—	—	1875	61,9	10	—	1880	20,1	7	—	1884	7,6	1	—
1873	29,0	—	—	1876	175,1	13	—	1881	10,3	2	—	1885	50,4	7	—
1874	86,0	—	—	1877	8,7	4	—	1882	93,7	14	—	1886	91,8	5	—
1875	116,4	13	—	1878	59,9	7	—	1883	37,5	3	—	1887	24,0	5	—
1876	38,0	4	—	1879	64,6	7	—	1884	70,9	8	—	1888	18,5	2	—
1877	47,1	5	—	1880	80,9	7	—	1885	72,9	2	—	1889	66,1	7	—
1878	77,4	7	—	1881	32,0	4	—	1886	53,4	5	—	1890	49,9	4	—
1879	6,1	1	—	1882	92,6	8	—	1887	26,4	2	—	1891	150,8	10	—
1880	26,3	6	—	1883	36,7	7	—	1888	106,6	7	—	1892	92,5	6	—
1881	26,7	3	—	1884	92,2	14	—	1889	3,7	2	—	1893	18,6	3	—
1882	40,2	3	—	1885	70,7	7	—	1890	42,4	3	—	1894	10,5	4	—
1883	30,9	5	—	1886	103,7	7	—	1891	29,0	4	—	1895	42,1	3	—
1884	48,3	7	—	1887	52,3	2	—	1892	22,6	4	—	1896	42,2	3	—
1885	178,5	14	—	1888	64,8	3	—	1893	101,4	9	—	1897	48,7	3	—
1886	44,8	4	—	1889	28,2	1	—	1894	45,2	7	—	1898	17,8	5	—
1887	190,2	14	—	1890	71,8	4	—	1895	48,4	8	—	1899	33,5	5	—
1888	81,9	7	—	1891	22,1	6	—	1896	39,8	5	—	1900	51,5	5	—
1889	60,8	5	—	1892	56,7	7	—	1897	63,4	5	—	1901	45,8	5	—
1890	53,9	6	—	1893	72,7	8	—	1898	12,4	3	—	1902	12,7	3	—
1891	149,2	10	—	1894	62,2	5	—	1899	53,1	4	—	1903	40,8	4	—
1892	54,8	5	—	1895	45,8	3	—	1900	48,3	5	—	1904	5,5	1	—
1893	70,5	6	—	1896	56,3	8	—	1901	91,4	7	—				
1894	81,4	5	—	1897	79,1	9	—	1902	35,1	5	—	<i>Novembre</i>			
1895	35,0	6	—	1898	49,2	5	—	1903	75,8	7	—	1863	32,0	—	—
1896	126,0	9	—	1899	77,8	8	—	1904	57,5	6	—	1864	87,0	—	—
1897	93,7	6	—	1900	89,2	6	—					1865	24,0	—	—
1898	37,0	4	—	1901	22,7	5	—	<i>Octubre</i>				1866	38,0	—	—
1899	29,5	6	—	1902	70,3	3	—	1863	99,0	—	—	1867	59,0	—	—
1900	92,9	7	—	1903	18,5	3	—	1864	148,0	—	—	1868	56,0	—	—
				1904	122,1	9	—	1865	75,0	—	—	1869	3,0	—	—

Mes i any	mm	Dies de ●	Dies de ✕	Mes i any	mm	Dies de ●	Dies de ✕	Mes i any	mm	Dies de ●	Dies de ✕	Mes i any	mm	Dies de ●	Dies de ✕
1872	10,0	—	—	1883	39,3	6	—	1876	65,4	10	—	1922	90,3	2	11
1873	67,0	—	—	1884	249,9	8	—	1877	35,1	9	—	1923	71,1	1	10
1874	32,0	—	—	1885	40,1	4	—	1878	146,1	4	—	1924	54,9	—	6
1875	34,2	5	—	1886	110,0	12	—	1879	45,7	13	—	1925	5,0	—	1
1876	35,4	6	—	1887	122,2	6	—	1880	12,5	4	—				
1877	10,9	4	—	1888	122,9	4	—	1881	67,1	12	—	<i>Febrer</i>			
1878	56,4	6	—	1889	8,8	4	—	1882	39,9	2	—	1875	21,2	4	—
1879	51,4	7	—	1890	76,7	5	—	1883	46,1	5	—	1876	11,5	4	—
1880	20,9	6	—	1891	38,1	4	—	1884	24,9	3	—	1877	43,0	2	—
1881	1,1	1	—	1892	16,9	3	—	1885	69,1	8	—	1878	5,6	2	—
1882	29,9	4	—	1893	53,3	7	—	1886	107,5	8	—	1879	122,8	9	—
1883	15,5	3	—	1894	48,5	5	—	1887	70,8	5	—	1880	23,8	7	—
1884	27,0	2	—	1895	67,4	8	—	1888	17,3	4	—	1882	10,1	3	—
1885	77,7	7	—	1896	83,2	9	—	1889	153,4	10	—	1883	22,8	3	—
1886	42,9	2	—	1897	62,7	8	—	1890	111,5	7	—	1884	67,2	5	—
1887	77,2	9	—	1898	26,8	4	—	1891	139,1	8	—	1885	29,5	5	—
1888	49,5	3	—	1899	68,9	6	—	1892	94,9	8	—	1886	59,1	6	—
1889	0,0	0	—	1900	49,8	3	—	1893	35,1	4	—	1887	165,1	10	—
1890	61,5	10	—	1901	57,4	4	—	1894	51,4	5	—	1888	59,1	6	—
1891	81,4	7	—	1902	79,0	7	—	1895	158,6	8	—	1889	187,2	14	—
1892	53,3	4	—	1903	104,0	13	—	1896	6,5	1	—	1890	127,4	6	—
1893	51,4	6	—	1904	49,8	5	—	1897	123,0	8	—	1891	47,1	2	—
1894	37,4	6	—	1905	11,7	2	—	1898	170,2	8	—	1892	86,6	9	—
1895	43,2	3	—	1906	358,9	17	—	1899	137,5	8	—	1893	31,2	6	—
1896	31,4	5	—	1907	51,6	11	—	1900	148,2	14	—	1894	36,4	3	—
1897	34,0	5	—	1908	187,3	9	—	1901	18,2	4	—	1895	35,3	7	—
1898	61,6	10	—	1909	44,5	9	—	1902	27,3	2	—	1896	25,3	3	—
1899	10,5	2	—	1910	104,2	13	—	1903	105,8	5	—	1897	23,9	4	—
1900	30,8	4	—	1911	3,0	2	—	1904	313,3	11	—	1898	42,3	3	—
1901	29,4	3	—	1912	2,7	1	—	1905	85,8	7	—	1899	14,9	2	—
1902	63,9	5	—	1913	86,1	7	—	1906	64,5	7	—	1900	59,0	7	—
1903	4,1	3	—	1914	32,9	6	—	1907	156,0	8	—	1901	46,8	4	—
1904	7,5	1	—	1915	92,3	2	5	1908	27,3	5	—	1902	44,8	9	—
				1916	123,7	3	6	1909	138,2	8	—	1903	35,1	2	—
				1917	340,6	—	12	1910	105,7	11	—	1904	25,7	8	—
				1918	19,0	2	2	1911	170,3	8	—	1905	50,7	6	—
				1919	63,3	1	6	1912	24,1	6	—	1906	135,2	11	—
				1920	145,1	1	8	1913	23,1	4	—	1907	105,3	7	—
				1921	68,1	3	6	1914	67,6	5	—	1908	94,9	9	—
				1922	13,1	1	4	1915	247,2	13	—	1909	6,5	2	—
				1923	148,8	4	10	1916	11,7	—	3	1910	199,8	15	—
				1924	18,0	2	2	1917	89,6	—	9	1911	22,0	3	—
				1925	40,5	2	3	1918	5,6	2	—	1912	68,0	9	—
				<i>Gener</i>				1919	127,8	—	13	1913	46,8	6	—
				1875	31,5	6	—	1920	108,7	1	6	1914	63,6	5	—
								1921	23,1	1	4	1915	161,2	9	—

N.º 55

MONTLLUÍS

Desembre

1875	4,3	4	—
1876	27,0	11	—
1877	27,4	4	—
1878	194,5	15	—
1879	15,3	5	—
1880	5,0	1	—
1881	59,8	6	—
1882	66,4	7	—

Mes i any	mm	Dies de ●	Dies de ✕	Mes i any	mm	Dies de ●	Dies de ✕	Mes i any	mm	Dies de ●	Dies de ✕	Mes i any	mm	Dies de ●	Dies de ✕
1916	167,4	1	10	1909	64,2	13	—	1902	81,2	9	—	1895	43,0	8	—
1917	179,4	—	10	1910	105,7	9	—	1903	30,3	6	—	1896	115,6	14	—
1918	2,7	—	1	1911	135,8	13	—	1904	42,3	7	—	1897	91,6	15	—
1919	44,3	6	5	1912	18,6	6	—	1905	21,2	7	—	1898	38,9	8	—
1920	122,7	2	3	1913	110,8	12	—	1906	108,5	15	—	1899	94,2	9	—
1921	32,3	3	4	1914	113,5	13	—	1907	44,3	10	—	1900	82,2	9	—
1922	30,4	4	1	1915	39,5	9	—	1908	170,3	13	—	1901	111,6	14	—
1923	69,8	1	11	1916	65,5	5	9	1909	59,2	8	—	1902	142,9	11	—
1924	54,5	1	9	1917	77,8	2	7	1910	66,3	10	—	1903	58,5	11	—
1925	70,2	—	6	1918	80,3	1	10	1911	81,8	9	—	1904	11,6	4	—
				1919	117,6	2	11	1912	113,1	10	—	1905	90,2	10	—
<i>Març</i>				1920	88,5	4	6	1913	138,0	11	—	1906	85,7	12	—
1875	32,5	9	—	1921	38,6	2	6	1914	73,6	8	—	1907	98,7	12	—
1876	54,1	12	—	1922	120,3	2	10	1915	183,5	13	—	1908	69,3	7	—
1877	49,3	9	—	1923	116,1	4	7	1916	120,4	8	3	1909	62,8	18	—
1878	23,5	8	—	1924	23,3	6	—	1917	67,7	3	5	1910	142,5	15	—
1879	88,3	10	—	1925	68,4	—	8	1918	103,5	7	8	1911	75,1	14	—
1880	17,3	5	—					1919	61,4	5	3	1912	52,4	9	—
1881	50,1	7	—	<i>Abril</i>				1920	50,9	9	2	1913	136,8	13	—
1882	67,4	6	—	1875	62,4	19	—	1921	96,1	2	8	1914	92,2	15	—
1883	78,0	9	—	1876	71,8	14	—	1922	72,3	5	6	1915	169,5	18	—
1884	80,9	6	—	1877	64,1	13	—	1923	76,2	11	4	1916	48,6	9	1
1885	115,9	9	—	1878	77,6	13	—	1924	42,6	5	2	1917	137,2	15	—
1886	81,9	9	—	1879	109,4	21	—	1925	42,7	3	6	1918	41,3	12	—
1887	44,5	4	—	1880	68,0	18	—					1919	76,4	8	1
1888	71,9	7	—	1881	79,5	15	—	<i>Maig</i>				1920	63,8	12	—
1889	106,7	9	—	1882	82,1	7	—	1875	59,1	12	—	1921	97,0	17	1
1890	52,3	7	—	1883	53,5	9	—	1876	117,0	16	—	1922	43,5	4	1
1891	53,9	6	—	1884	161,5	16	—	1877	90,2	13	—	1923	124,0	11	1
1892	23,3	5	—	1885	114,2	16	—	1878	48,1	6	—	1924	42,8	8	2
1893	30,9	2	—	1886	89,5	12	—	1879	104,3	11	—	1925	70,5	11	1
1894	148,7	5	—	1887	64,6	7	—	1880	80,2	10	—				
1895	81,7	8	—	1888	91,8	10	—	1881	17,9	6	—	<i>Juny</i>			
1896	78,7	6	—	1889	49,4	8	—	1882	48,7	8	—	1875	155,4	13	—
1897	94,9	9	—	1890	92,0	8	—	1883	107,5	9	—	1876	104,8	16	—
1898	275,6	11	—	1891	74,4	7	—	1884	112,5	10	—	1877	51,8	10	—
1899	93,6	6	—	1892	27,7	5	—	1885	84,4	10	—	1878	115,8	11	—
1900	61,5	10	—	1893	26,6	2	—	1886	43,5	7	—	1879	16,0	3	—
1901	37,0	7	—	1894	36,1	7	—	1887	43,4	7	—	1880	81,1	15	—
1902	33,0	6	—	1895	32,6	7	—	1888	22,1	3	—	1881	42,9	7	—
1903	87,3	8	—	1896	47,0	6	—	1889	97,1	9	—	1882	58,3	7	—
1904	113,1	11	—	1897	97,4	7	—	1890	63,2	11	—	1883	91,5	9	—
1905	56,5	8	—	1898	67,5	8	—	1891	73,2	10	—	1884	69,8	11	—
1906	46,8	7	—	1899	40,1	6	—	1892	28,7	6	—	1885	163,3	11	—
1907	79,3	4	—	1900	108,9	10	—	1893	91,2	12	—	1886	98,2	12	—
1908	11,2	11	—	1901	34,9	7	—	1894	79,6	16	—	1887	59,5	7	—

Mes i any	mm	Dies de ●	Dies de ✖	Mes i any	mm	Dies de ●	Dies de ✖	Mes i any	mm	Dies de ●	Dies de ✖	Mes i any	mm	Dies de ●	Dies de ✖
1888	73,4	10	—	1881	11,8	2	—	<i>Agost</i>				1920	56,5	12	—
1889	127,6	12	—	1882	38,3	3	—	1875	78,3	9	—	1921	134,8	10	—
1890	82,6	7	—	1883	42,7	6	—	1876	106,5	15	—	1922	21,0	5	—
1891	82,2	6	—	1884	28,6	6	—	1877	20,0	5	—	1923	97,0	5	—
1892	80,9	7	—	1885	133,2	11	—	1878	50,3	8	—	1924	97,7	10	—
1893	39,2	7	—	1886	42,2	5	—	1879	52,6	7	—	1925	42,3	6	—
1894	65,1	9	—	1887	160,3	13	—	1880	73,1	10	—				
1895	144,4	12	—	1888	85,2	11	—	1881	22,4	4	—	<i>Setembre</i>			
1896	55,2	10	—	1889	41,9	5	—	1882	84,5	5	—	1875	119,8	8	—
1897	22,5	8	—	1890	50,5	5	—	1883	60,1	7	—	1876	27,1	8	—
1898	—	7	—	1891	130,5	10	—	1884	76,4	17	—	1877	63,8	10	—
1899	99,5	12	—	1892	70,8	6	—	1885	55,2	9	—	1878	21,8	3	—
1900	93,8	8	—	1893	95,4	6	—	1886	74,2	5	—	1880	29,7	9	—
1901	81,9	10	—	1894	54,6	5	—	1887	52,1	7	—	1881	17,0	6	—
1902	77,2	9	—	1895	40,2	4	—	1888	22,1	3	—	1882	114,2	11	—
1903	102,5	13	—	1896	123,4	14	—	1889	33,0	1	—	1883	59,8	9	—
1904	175,7	16	—	1897	85,2	9	—	1890	67,5	7	—	1884	62,1	8	—
1905	102,2	13	—	1898	0,0	0	—	1891	50,5	8	—	1885	100,7	4	—
1906	57,4	7	—	1899	51,9	7	—	1892	65,0	5	—	1886	40,6	6	—
1907	83,3	6	—	1900	81,7	8	—	1893	57,4	9	—	1887	63,5	5	—
1908	108,7	17	—	1901	114,1	12	—	1894	69,1	7	—	1888	145,5	10	—
1909	97,8	17	—	1902	58,4	6	—	1895	72,0	5	—	1889	6,0	2	—
1910	87,1	11	—	1903	69,7	5	—	1896	68,5	9	—	1890	43,6	5	—
1911	78,9	11	—	1904	93,8	9	—	1897	94,1	10	—	1891	42,0	5	—
1912	83,9	11	—	1905	63,6	9	—	1898	17,5	5	—	1892	45,3	5	—
1913	50,5	8	—	1906	98,2	11	—	1899	70,1	14	—	1893	119,6	11	—
1914	107,4	21	—	1907	78,0	8	—	1900	102,2	10	—	1894	57,7	8	—
1915	140,6	19	—	1908	84,8	11	—	1901	22,4	6	—	1895	35,9	7	—
1916	60,9	8	—	1909	17,4	4	—	1902	105,1	9	—	1896	28,9	6	—
1917	124,5	14	—	1910	20,4	7	—	1903	27,7	5	—	1897	62,2	5	—
1918	108,5	13	—	1911	46,6	10	—	1904	79,1	11	—	1898	26,9	5	—
1919	67,4	10	—	1912	26,8	3	—	1905	99,1	10	—	1899	62,5	8	—
1920	116,4	12	—	1913	44,0	6	—	1906	9,0	3	—	1900	34,2	9	—
1921	34,6	9	—	1914	118,9	11	—	1907	69,5	12	—	1901	110,4	10	—
1922	127,0	13	I	1915	90,6	5	—	1908	90,2	8	—	1902	58,1	7	—
1923	1,5	1	—	1916	97,6	11	—	1909	60,2	7	—	1903	81,1	7	—
1924	83,5	10	—	1917	75,4	9	—	1910	55,8	7	—	1904	86,4	9	—
1925	52,7	9	—	1918	100,5	6	—	1911	77,0	9	—	1905	96,8	8	—
				1919	122,1	11	—	1912	35,6	4	—	1906	6,0	2	—
<i>Juliol</i>				1920	96,8	9	—	1913	57,0	9	—	1907	88,3	12	—
1875	96,0	16	—	1921	56,1	6	—	1914	65,6	9	—	1908	88,6	11	—
1876	24,5	3	—	1922	56,6	6	—	1915	55,2	7	—	1909	81,8	12	—
1877	57,2	8	—	1923	63,5	9	—	1916	26,0	6	—	1910	24,8	8	—
1878	104,9	8	—	1924	52,5	4	—	1917	48,0	5	—	1911	19,4	4	—
1879	8,9	3	—	1925	56,0	11	—	1918	46,1	8	—	1912	19,0	2	—
1880	23,9	6	—					1919	0,0	0	—	1913	103,5	12	—

Mes i any	mm	Dies de ●	Dies de ✕	Mes i any	mm	Dies de ●	Dies de ✕	Mes i any	mm	Dies de ●	Dies de ✕	Mes i any	mm	Dies de ●	Dies de ✕
1914	15,5	3	—	1907	206,8	13	—	1900	74,2	8	—	1891	42,0	13	—
1915	70,2	10	—	1908	31,0	6	—	1901	32,8	6	—	1892	15,0	6	—
1916	68,4	12	1	1909	40,3	7	—	1902	57,9	7	—	1893	23,0	4	—
1917	54,0	8	—	1910	73,1	13	—	1903	25,3	6	—	1894	25,0	5	—
1918	103,0	8	—	1911	82,6	11	—	1904	11,0	4	—	1895	69,5	6	—
1919	55,3	12	—	1912	75,3	8	—	1905	141,7	14	—	1896	64,0	7	—
1920	32,5	11	—	1913	75,4	8	—	1906	42,0	7	—	1897	39,8	7	—
1921	55,5	10	—	1914	93,3	9	—	1907	79,0	5	—	1898	18,0	2	—
1922	65,4	7	1	1915	138,3	8	2	1908	42,3	6	—	1899	97,2	6	—
1923	24,3	6	—	1916	34,3	3	1	1909	63,7	7	—	1900	17,0	2	—
1924	68,1	9	—	1917	48,7	4	2	1910	114,7	15	—	1901	56,0	4	—
1925	23,2	5	—	1918	98,4	5	3	1911	63,2	9	—	1902	141,2	6	—
<i>Octubre</i>				1919	131,0	9	3	1912	37,2	9	—	1903	69,7	10	—
1875	89,6	16	—	1920	203,3	14	2	1913	97,8	9	—	1904	14,0	2	—
1876	308,4	7	—	1921	79,8	4	1	1914	38,4	7	—	1905	3,5	3	—
1877	11,7	7	—	1922	36,4	5	—	1915	36,3	4	3	1906	202,9	17	—
1878	57,5	6	—	1923	26,2	6	—	1916	70,6	4	3	1907	15,2	4	—
1879	29,9	7	—	1924	34,2	3	1	1917	61,5	2	4	1908	62,2	15	—
1880	22,5	6	—	1925	52,4	11	—	1918	76,5	7	4	1909	21,7	8	—
1881	31,9	9	—	<i>Novembre</i>				1919	95,1	6	9	1910	15,2	9	—
1882	34,5	6	—	1875	47,7	7	—	1920	92,1	5	4	1911	0,0	0	—
1883	73,4	5	—	1876	48,2	7	—	1921	48,0	5	3	1912	0,5	2	—
1884	5,5	2	—	1877	21,2	8	—	1922	12,8	4	2	1913	32,5	5	—
1885	106,8	8	—	1878	77,6	10	—	1923	99,0	6	7	1914	0,5	1	—
1886	137,0	10	—	1879	62,3	9	—	1924	115,5	9	1	1915	51,5	6	—
1887	33,3	9	—	1880	40,5	9	—	1925	110,6	4	7	1916	67,7	4	—
1888	37,7	6	—	1881	8,5	1	—	N.º 56				<i>Gener</i>			
1889	61,9	9	—	1882	81,2	9	—	PRADES				1875	11,0	1	—
1890	61,8	7	—	1883	7,1	3	—	<i>Desembre</i>				1876	110,2	6	—
1891	197,9	11	—	1884	30,0	5	—	1875	0,0	0	—	1877	9,5	4	—
1892	92,5	7	—	1885	78,7	8	—	1876	1,0	1	—	1878	37,0	3	—
1893	8,4	3	—	1886	43,5	6	—	1877	24,2	6	—	1879	72,7	6	—
1894	20,3	4	—	1887	105,2	7	—	1878	4,0	3	—	1880	44,2	4	—
1895	50,6	6	—	1888	50,0	6	—	1879	0,0	0	—	1881	57,8	6	—
1896	53,0	6	—	1889	7,7	3	—	1880	0,0	0	—	1882	5,5	3	—
1897	79,3	3	—	1890	147,2	6	—	1881	0,0	0	—	1883	14,5	3	—
1898	47,0	12	—	1891	64,7	6	—	1882	18,5	3	—	1884	3,7	2	—
1899	19,7	6	—	1892	68,5	4	—	1883	21,3	3	—	1885	26,0	2	—
1900	58,3	6	—	1893	119,4	11	—	1884	66,3	6	—	1886	9,0	7	—
1901	70,4	10	—	1894	38,5	8	—	1885	5,0	1	—	1887	44,5	6	—
1902	14,5	5	—	1895	53,3	4	—	1886	15,2	4	—	1888	3,0	1	—
1903	32,7	7	—	1896	61,1	5	—	1887	125,0	4	—	1889	164,0	9	—
1904	9,2	2	—	1897	29,0	7	—	1888	218,0	7	—	1890	175,0	5	—
1905	30,0	7	—	1898	125,0	10	—	1889	0,0	0	—	1891	45,0	6	—
1906	80,9	7	—	1899	5,5	1	—	1890	98,0	7	—	1892	52,0	3	—

Mes i any	mm	Dies de ●	Dies de ✱	Mes i any	mm	Dies de ●	Dies de ✱	Mes i any	mm	Dies de ●	Dies de ✱	Mes i any	mm	Dies de ●	Dies de ✱
1893	1,0	1	—	1895	19,3	8	—	1898	245,0	7	—	1900	33,7	9	—
1894	20,0	3	—	1896	7,0	1	—	1899	53,0	5	—	1901	23,5	6	—
1895	113,0	6	—	1897	4,0	2	—	1900	8,3	4	—	1902	114,5	11	—
1896	6,0	2	—	1898	20,2	3	—	1901	24,5	4	—	1903	4,8	3	—
1897	253,0	7	—	1899	23,2	2	—	1902	39,3	6	—	1904	24,0	6	—
1898	465,0	9	—	1900	36,7	7	—	1903	79,5	8	—	1905	4,5	6	—
1899	106,7	5	—	1901	40,0	3	—	1904	67,5	11	—	1906	77,5	16	—
1900	24,2	9	—	1902	4,8	4	—	1905	21,5	8	—	1907	24,2	7	—
1901	1,7	2	—	1903	1,2	2	—	1906	15,7	5	—	1908	48,7	11	—
1902	5,5	2	—	1904	1,5	2	—	1907	22,0	4	—	1909	22,0	6	—
1903	120,5	4	—	1905	9,7	5	—	1908	24,5	9	—	1910	22,1	5	—
1904	252,2	9	—	1906	25,2	10	—	1909	16,7	9	—	1911	13,0	5	—
1905	16,8	6	—	1907	56,5	7	—	1910	49,2	8	—	1912	151,7	9	—
1906	10,7	7	—	1908	17,5	6	—	1911	64,0	6	—	1913	89,7	12	—
1907	67,0	7	—	1909	1,7	1	—	1912	9,5	8	—	1914	44,5	5	—
1908	44,7	6	—	1910	27,7	13	—	1913	32,5	4	—	1915	82,2	15	—
1909	50,5	6	—	1911	0,0	0	—	1914	20,2	6	—	1916	113,5	11	—
1910	14,7	9	—	1912	9,0	5	—	1915	17,7	8	—				
1911	53,7	2	—	1913	33,5	4	—	1916	14,5	5	—				
1912	—	4	—	1915	20,0	6	—					<i>Maig</i>			
1913	20,2	4	—	1916	30,2	5	—					1875	27,0	4	—
1914	23,6	4	—					<i>Abril</i>				1876	74,3	6	—
1915	44,2	12	—	<i>Març</i>				1875	45,0	8	—	1877	36,5	9	—
1916	0,0	0	—	1875	36,2	2	—	1876	59,0	3	—	1878	57,0	9	—
				1876	100,5	4	—	1877	52,2	8	—	1879	65,8	10	—
<i>Febrer</i>				1877	29,0	4	—	1878	38,8	5	—	1880	62,3	6	—
1875	4,0	2	—	1878	3,0	1	—	1879	24,5	9	—	1881	26,3	3	—
1876	7,5	2	—	1879	103,2	3	—	1880	31,7	10	—	1882	10,5	4	—
1877	26,7	4	—	1880	19,0	2	—	1881	15,5	6	—	1883	41,3	6	—
1878	8,0	2	—	1881	92,3	4	—	1882	47,3	5	—	1884	55,2	8	—
1879	71,8	6	—	1882	12,3	3	—	1883	32,3	7	—	1885	50,5	9	—
1880	4,8	4	—	1883	14,5	4	—	1884	91,3	10	—	1886	27,4	5	—
1881	120,0	9	—	1884	151,2	7	—	1885	51,7	7	—	1887	8,2	4	—
1882	48,0	5	—	1885	120,5	6	—	1886	37,0	8	—	1888	34,5	6	—
1883	3,0	1	—	1886	55,5	6	—	1887	13,5	4	—	1889	96,7	7	—
1884	86,5	3	—	1887	15,5	2	—	1888	46,0	7	—	1890	115,0	8	—
1885	3,2	3	—	1888	3,5	2	—	1889	45,0	10	—	1891	22,0	11	—
1886	92,0	4	—	1889	23,0	4	—	1890	22,5	11	—	1892	9,0	4	—
1887	119,2	6	—	1890	31,0	8	—	1891	85,0	13	—	1893	30,0	7	—
1888	10,0	3	—	1891	18,0	2	—	1892	18,0	6	—	1894	75,0	10	—
1889	31,0	6	—	1892	21,0	7	—	1893	39,0	3	—	1895	95,0	7	—
1890	91,5	9	—	1893	3,0	2	—	1894	54,5	7	—	1896	68,0	14	—
1891	2,0	2	—	1894	118,0	6	—	1895	43,0	7	—	1897	42,0	7	—
1892	20,0	7	—	1895	39,0	7	—	1896	18,0	7	—	1898	61,7	10	—
1893	6,0	2	—	1896	78,0	7	—	1897	113,0	6	—	1899	35,0	6	—
1894	31,0	4	—	1897	76,0	6	—	1898	23,7	5	—	1900	27,3	7	—
								1899	21,0	6	—	1901	68,0	12	—

Mes i any	mm	Dies de ●	Dies de ✕	Mes i any	mm	Dies de ●	Dies de ✕	Mes i any	mm	Dies de ●	Dies de ✕	Mes i any	mm	Dies de ●	Dies de ✕
1902	74,5	14	—	1904	80,7	13	—	1906	45,2	7	—	1908	46,7	7	—
1903	28,5	9	—	1905	28,2	9	—	1907	22,5	5	—	1909	27,5	4	—
1904	0,0	0	—	1906	5,5	1	—	1908	18,5	9	—	1910	52,7	6	—
1905	39,5	11	—	1907	38,2	4	—	1909	0,0	0	—	1911	16,2	5	—
1906	23,5	9	—	1908	38,7	10	—	1910	37,2	9	—	1912	22,2	4	—
1907	27,7	12	—	1909	62,0	14	—	1911	14,5	7	—	1913	21,2	7	—
1908	13,0	2	—	1910	57,0	9	—	1912	15,0	3	—	1914	59,3	9	—
1909	75,2	13	—	1911	33,8	9	—	1913	29,7	5	—	1915	8,5	4	—
1910	128,2	13	—	1912	41,7	9	—	1914	65,0	7	—	1916	31,7	4	—
1911	39,2	9	—	1913	33,7	3	—	1915	11,5	4	—				
1912	23,2	7	—	1914	15,2	9	—	1916	80,2	7	—				
1913	95,0	10	—	1915	113,0	12	—								
1914	22,0	16	—	1916	14,2	5	—								
1915	113,2	12	—												
1916	14,2	5	—												
				<i>Juliol</i>				<i>Agost</i>				<i>Setembre</i>			
<i>Juny</i>				1875	110,8	12	—	1875	44,7	5	—	1875	111,3	6	—
1875	93,0	8	—	1876	15,8	2	—	1876	19,5	3	—	1876	19,2	4	—
1876	73,7	9	—	1877	29,7	3	—	1877	7,8	3	—	1877	16,7	4	—
1877	21,5	6	—	1878	13,8	3	—	1878	18,2	5	—	1878	3,8	1	—
1878	46,2	6	—	1879	21,5	2	—	1879	18,5	2	—	1879	29,5	6	—
1879	14,7	3	—	1880	1,5	1	—	1880	19,0	6	—	1880	9,5	3	—
1880	10,5	5	—	1881	0,0	0	—	1881	43,7	3	—	1881	5,5	3	—
1881	22,5	5	—	1882	7,2	2	—	1882	33,3	5	—	1882	46,0	10	—
1882	2,5	3	—	1883	18,0	1	—	1883	7,0	2	—	1883	34,7	7	—
1883	20,8	4	—	1884	12,0	1	—	1884	22,8	3	—	1884	55,0	9	—
1884	43,7	6	—	1885	42,5	6	—	1885	28,0	7	—	1885	49,7	3	—
1885	152,0	9	—	1886	13,5	2	—	1886	6,5	3	—	1886	8,5	5	—
1886	82,0	8	—	1887	123,0	7	—	1887	21,0	2	—	1887	50,0	4	—
1887	28,5	5	—	1888	47,5	4	—	1888	31,5	4	—	1888	103,0	6	—
1888	30,5	9	—	1889	50,0	8	—	1889	17,0	2	—	1889	3,0	2	—
1889	67,0	12	—	1890	14,0	4	—	1890	33,0	6	—	1890	25,0	5	—
1890	32,0	5	—	1891	65,0	9	—	1891	46,0	9	—	1891	26,0	4	—
1891	65,0	15	—	1892	29,0	5	—	1892	58,0	5	—	1892	7,0	4	—
1892	45,0	7	—	1893	20,0	4	—	1893	24,0	4	—	1893	62,5	6	—
1893	51,0	6	—	1894	30,0	5	—	1894	15,0	2	—	1894	41,0	6	—
1894	7,5	3	—	1895	19,0	3	—	1895	25,5	4	—	1895	5,0	1	—
1895	97,0	15	—	1896	90,0	8	—	1896	45,0	8	—	1896	6,0	1	—
1896	50,0	8	—	1897	14,0	2	—	1897	74,5	8	—	1897	22,0	3	—
1897	1,0	1	—	1898	15,5	3	—	1898	4,2	3	—	1898	9,7	2	—
1898	60,8	12	—	1899	13,2	2	—	1899	23,2	7	—	1899	8,8	5	—
1899	44,5	12	—	1900	29,2	4	—	1900	46,7	4	—	1900	97,0	11	—
1900	82,8	5	—	1901	151,2	14	—	1901	7,2	5	—	1901	50,7	5	—
1901	27,5	7	—	1902	17,7	3	—	1902	70,5	6	—	1902	58,2	7	—
1902	36,2	6	—	1903	62,5	6	—	1903	0,5	1	—	1903	33,5	6	—
1903	46,0	10	—	1904	31,5	6	—	1904	35,3	9	—	1904	29,3	8	—
				1905	18,0	5	—	1905	46,2	10	—	1905	25,5	9	—
								1906	5,5	1	—	1906	0,0	0	—
								1907	7,2	4	—	1907	37,7	5	—
												1908	45,0	11	—
												1909	37,7	11	—

Mes i any	mm	Dies de ●	Dies de ✕	Mes i any	mm	Dies de ●	Dies de ✕	Mes i any	mm	Dies de ●	Dies de ✕	Mes i any	mm	Dies de ●	Dies de ✕
1910	12,5	6	—	1912	39,0	6	—	1914	41,3	6	—	1910	11,7	1	—
1911	5,2	4	—	1913	33,5	6	—	1915	5,7	5	—	1911	71,5	3	—
1912	6,5	6	—	1914	34,0	7	—	1916	79,0	4	—	1912	134,3	3	—
1913	84,5	8	—	1915	91,2	6	—	N.º 57				1913	15,9	2	—
1914	6,5	3	—	1916	11,7	4	—	CERET (TOURON)				1914	59,8	1	—
1915	13,7	3	—	<i>Novembre</i>				<i>Desembre</i>				1916	0,0	0	—
1916	23,5	7	—	1875	9,7	3	—	1894	23,2	5	—	<i>Febrer</i>			
<i>Octubre</i>				1876	1,0	1	—	1895	32,5	5	—	1895	36,2	7	—
1875	18,5	6	—	1877	3,8	2	—	1896	88,3	6	—	1896	20,8	3	—
1876	282,0	7	—	1878	17,3	3	—	1897	170,0	5	—	1897	4,1	2	—
1877	3,0	3	—	1879	5,8	2	—	1898	14,3	1	—	1898	10,6	2	—
1878	32,7	4	—	1880	21,3	4	—	1899	164,1	4	—	1899	61,7	3	—
1879	64,0	5	—	1881	7,0	1	—	1900	0,0	0	—	1900	158,4	4	—
1880	8,2	3	—	1882	13,5	5	—	1901	92,0	3	—	1901	23,2	2	—
1881	5,5	4	—	1883	1,7	1	—	1902	124,2	7	—	1902	42,9	5	—
1882	4,0	2	—	1884	26,5	3	—	1903	135,3	6	—	1903	0,0	0	—
1883	60,5	5	—	1885	69,8	7	—	1904	37,2	2	—	1904	17,7	2	—
1884	5,0	1	—	1886	8,0	4	—	1905	11,5	2	—	1905	0,0	0	—
1885	59,0	7	—	1887	17,0	3	—	1906	251,3	8	—	1906	15,0	3	—
1886	72,7	7	—	1888	26,0	5	—	1907	8,0	3	—	1907	37,0	3	—
1887	17,0	3	—	1889	0,0	0	—	1908	40,0	6	—	1908	9,5	3	—
1888	4,5	2	—	1890	44,0	12	—	1909	54,0	3	—	1909	7,0	1	—
1889	14,5	5	—	1891	12,0	3	—	1910	28,1	5	—	1910	17,0	3	—
1890	4,0	2	—	1892	192,0	6	—	1911	0,0	0	—	1911	0,0	0	—
1891	372,0	9	—	1893	96,0	7	—	1912	23,9	2	—	1912	16,6	3	—
1892	24,0	5	—	1894	52,0	6	—	1913	70,7	2	—	1913	185,1	7	—
1893	21,0	4	—	1895	42,0	4	—	1916	77,8	1	—	1914	16,5	2	—
1894	1,0	1	—	1896	95,0	7	—	<i>Gener</i>				1916	181,5	5	—
1895	28,0	6	—	1897	54,5	6	—	1895	50,7	5	—	<i>Març</i>			
1896	23,0	5	—	1898	225,5	10	—	1896	5,3	2	—	1895	38,0	6	—
1897	114,8	3	—	1899	3,0	1	—	1897	199,1	7	—	1896	48,1	5	—
1898	57,2	8	—	1900	28,7	8	—	1898	391,4	7	—	1897	42,1	4	—
1899	17,2	8	—	1901	31,7	4	—	1899	34,7	2	—	1898	176,7	9	—
1900	61,0	5	—	1902	50,2	7	—	1900	—	2	—	1899	169,3	5	—
1901	136,7	11	—	1903	2,5	3	—	1901	46,0	3	—	1900	56,4	4	—
1902	12,7	4	—	1904	6,7	5	—	1902	0,0	0	—	1901	39,5	3	—
1903	19,2	5	—	1905	45,2	12	—	1903	111,4	6	—	1902	21,5	3	—
1904	2,7	2	—	1906	7,8	4	—	1904	113,9	7	—	1903	76,9	4	—
1905	22,5	6	—	1907	53,7	6	—	1905	170,0	5	—	1904	51,0	6	—
1906	28,2	5	—	1908	77,3	5	—	1906	53,0	5	—	1905	43,5	7	—
1907	128,3	13	—	1909	73,2	5	—	1907	102,5	4	—	1906	43,0	5	—
1908	39,7	8	—	1910	25,0	10	—	1908	96,0	5	—	1907	4,0	1	—
1909	15,5	6	—	1911	19,0	6	—	1909	38,5	5	—	1908	36,0	7	—
1910	50,2	12	—	1912	13,5	6	—	<i>Gener</i>				1909	50,5	6	—
1911	79,5	6	—	1913	20,5	5	—	1895	50,7	5	—	<i>Març</i>			

Mes i any	mm	Dies de ●	Dies de ✕	Mes i any	mm	Dies de ●	Dies de ✕	Mes i any	mm	Dies de ●	Dies de ✕	Mes i any	mm	Dies de ●	Dies de ✕
1910	104,5	8	—	1910	199,0	10	—	1909	6,0	1	—	1908	39,5	6	—
1911	105,2	7	—	1911	96,1	4	—	1910	35,5	4	—	1909	24,0	4	—
1912	28,2	3	—	1912	90,8	6	—	1911	11,0	1	—	1910	25,5	2	—
1913	114,2	6	—	1913	131,4	6	—	1912	70,5	5	—	1911	6,0	1	—
1914	31,1	3	—	1914	110,2	4	—	1913	70,5	5	—	1912	28,1	3	—
1916	43,0	3	—	1916	66,0	3	—	1914	35,2	3	—	1913	288,9	6	—
								1916	113,0	4	—	1914	16,9	2	—
												1916	162,8	4	—
<i>Abril</i>				<i>Juny</i>				<i>Agost</i>				<i>Octubre</i>			
1895	46,2	6	—	1895	127,6	11	—	1894	24,9	4	—	1894	6,3	1	—
1896	16,4	3	—	1896	98,4	8	—	1895	104,1	5	—	1895	53,3	3	—
1897	63,2	4	—	1897	0,0	0	—	1896	64,6	7	—	1896	50,6	6	—
1898	35,3	3	—	1898	117,9	7	—	1897	68,3	6	—	1897	130,1	5	—
1899	36,1	4	—	1899	96,9	6	—	1898	0,0	0	—	1898	155,3	4	—
1900	53,7	4	—	1900	96,6	4	—	1899	33,4	4	—	1899	104,0	4	—
1901	41,7	5	—	1901	59,8	4	—	1900	134,4	5	—	1900	63,7	3	—
1902	141,9	9	—	1902	43,2	4	—	1901	15,0	2	—	1901	164,2	7	—
1903	27,8	2	—	1903	119,8	7	—	1902	64,1	4	—	1902	42,3	3	—
1904	23,8	2	—	1904	156,2	10	—	1903	0,0	0	—	1903	25,0	3	—
1905	33,0	3	—	1905	99,0	7	—	1904	43,2	5	—	1904	0,0	0	—
1906	200,5	11	—	1906	6,0	2	—	1905	48,0	4	—	1905	34,0	3	—
1907	60,0	6	—	1907	32,0	2	—	1906	5,0	1	—	1906	70,5	5	—
1908	77,0	6	—	1908	62,5	7	—	1907	55,0	2	—	1907	252,0	10	—
1909	22,5	3	—	1909	114,5	9	—	1908	58,0	5	—	1908	152,0	6	—
1910	68,9	3	—	1910	79,5	8	—	1909	49,0	5	—	1909	19,2	4	—
1911	58,3	4	—	1911	57,3	4	—	1910	51,5	5	—	1910	150,0	8	—
1912	213,4	6	—	1912	77,2	7	—	1911	18,0	2	—	1911	84,6	4	—
1913	84,7	9	—	1913	16,9	2	—	1912	72,1	5	—	1912	58,3	4	—
1914	33,9	5	—	1914	151,3	10	—	1913	154,6	4	—	1913	161,5	8	—
1916	59,0	3	—	1916	82,8	4	—	1916	12,0	1	—	1914	58,9	7	—
												1916	66,9	3	—
<i>Maig</i>				<i>Juliol</i>				<i>Setembre</i>				<i>Novembre</i>			
1895	81,5	9	—	1894	8,0	4	—	1894	20,3	5	—	1894	101,5	8	—
1896	78,1	9	—	1895	16,8	4	—	1895	2,3	2	—	1895	81,9	6	—
1897	57,4	6	—	1896	68,4	5	—	1896	17,2	1	—	1896	87,4	6	—
1898	93,7	7	—	1897	18,6	2	—	1897	48,8	3	—	1897	304,9	8	—
1899	148,6	7	—	1898	4,2	1	—	1898	88,9	3	—	1898	358,3	11	—
1900	67,4	7	—	1899	15,4	3	—	1899	44,3	1	—	1899	0,0	0	—
1901	87,6	9	—	1900	11,5	1	—	1900	202,7	7	—	1900	33,5	3	—
1902	28,8	6	—	1901	107,9	10	—	1901	117,7	6	—	1901	19,7	3	—
1903	51,0	4	—	1902	91,3	4	—	1902	60,0	3	—	1902	72,1	4	—
1904	20,5	2	—	1903	65,7	5	—	1903	112,1	4	—	1903	0,0	0	—
1905	120,0	7	—	1904	46,5	2	—	1904	41,5	4	—	1904	11,7	2	—
1906	45,0	4	—	1905	8,0	1	—	1905	79,5	6	—	1905	127,0	9	—
1907	113,5	7	—	1906	80,5	5	—	1906	0,0	0	—				
1908	6,5	1	—	1907	56,5	3	—	1907	122,0	4	—				
1909	120,0	6	—	1908	78,0	6	—								

Mes i any	mm	Dies de ●	Dies de ✕	Mes i any	mm	Dies de ●	Dies de ✕	Mes i any	mm	Dies de ●	Dies de ✕	Mes i any	mm	Dies de ●	Dies de ✕
1906	5,0	1	—	1908	36,2	2	—	1912	114,5	5	—	1915	17,2	2	—
1907	115,5	5	—	1909	65,5	5	—	1913	33,2	3	—	1916	61,0	5	—
1908	169,0	5	—	1910	19,0	3	—	1914	59,8?	1	—				
1909	94,0	4	—	1911	0,0	0	—	1915	12,7	2	—	<i>Març</i>			
1910	26,0	5	—	1912	29,5	3	—	1916	0,0	0	—	1875	97,0	—	—
1911	53,7	3	—	1913	38,2	3	—					1876	40,0	4	—
1912	6,3	1	—	1914	0,0	0	—	<i>Febrer</i>				1877	39,0	3	—
1913	0,0	0	—	1915	55,2	3	—	1875	41,5	—	—	1878	13,5	1	—
1916	128,0	2	—	1916	83,7	4	—	1876	16,5	2	—	1879	153,7	10	—
								1877	10,3	2	—	1880	16,2	5	—
								1878	40,5	2	—	1883	55,8	10	—
								1879	53,8	6	—	1884	127,0	6	—
								1880	17,5	2	—	1885	181,7	6	—
								1881	319,3	11	—	1886	19,5	3	—
								1883	21,3	2	—	1887	18,7	2	—
								1884	179,0	6	—	1888	21,2	2	—
								1885	3,8	1	—	1889	6,2	1	—
								1886	77,2	4	—	1890	93,5	7	—
								1887	103,7	13	—	1891	30,0	4	—
								1888	25,5	3	—	1892	12,5	3	—
								1889	33,5	4	—	1893	42,5	2	—
								1890	211,2	14	—	1894	93,5	4	—
								1891	2,8	1	—	1895	9,5	3	—
								1892	46,5	4	—	1896	30,8	4	—
								1893	4,8	2	—	1897	37,3	5	—
								1894	38,3	3	—	1898	205,5	9	—
								1895	10,0	3	—	1899	140,7	7	—
								1896	4,0	2	—	1900	34,5	4	—
								1897	3,0	1	—	1901	29,5	3	—
								1898	18,5	4	—	1902	16,7	4	—
								1899	62,5	4	—	1903	76,6	4	—
								1900	103,0	4	—	1904	48,7	6	—
								1901	18,5	2	—	1905	56,2	7	—
								1902	30,0	4	—	1906	40,2	5	—
								1903	0,0	0	—	1907	4,0	1	—
								1904	9,5	2	—	1908	30,1	3	—
								1905	0,0	0	—	1909	51,0	4	—
								1906	20,5	6	—	1910	97,0	6	—
								1907	43,5	2	—	1911	64,0	7	—
								1908	8,5	2	—	1912	14,0	2	—
								1909	5,0	1	—	1913	93,2	6	—
								1910	19,2	3	—	1914	18,2	3	—
								1911	0,0	0	—	1915	21,7	4	—
								1912	5,5	1	—	1916	15,0	5	—
								1913	120,5	4	—				
								1914	17,0	2	—				

N.º 58
CERET

Desembre

Gener

Mes i any	mm	Dies de ●	Dies de ✖	Mes i any	mm	Dies de ●	Dies de ✖	Mes i any	mm	Dies de ●	Dies de ✖	Mes i any	mm	Dies de ●	Dies de ✖
<i>Abril</i>				1878	72,2	7	—	1884	53,5	3	—	1887	101,3	3	—
1875	82,0	—	—	1879	85,7	12	—	1885	253,5	6	—	1888	45,5	6	—
1876	115,8	4	—	1880	170,0	5	—	1886	108,0	9	—	1889	74,5	6	—
1877	95,0	6	—	1881	40,5	2	—	1887	46,2	4	—	1890	50,2	4	—
1878	91,0	10	—	1883	90,2	8	—	1888	89,3	9	—	1891	63,0	5	—
1879	72,8	12	—	1884	78,0	7	—	1889	115,0	8	—	1892	61,3	3	—
1880	79,0	7	—	1885	49,5	9	—	1890	34,5	4	—	1893	24,2	5	—
1883	104,7	9	—	1886	56,2	4	—	1891	64,0	4	—	1894	2,0	1	—
1884	134,5	15	—	1887	50,5	6	—	1892	72,2	4	—	1895	5,5	2	—
1885	83,7	8	—	1888	33,0	3	—	1893	50,5	3	—	1896	49,3	3	—
1886	78,5	8	—	1889	167,0	9	—	1894	7,5	1	—	1897	33,5	4	—
1887	73,5	6	—	1890	58,3	6	—	1895	77,2	5	—	1898	0,0	0	—
1888	58,5	4	—	1891	44,0	5	—	1896	83,5	10	—	1899	12,0	3	—
1889	23,7	4	—	1892	3,0	1	—	1897	2,5	1	—	1900	16,5	1	—
1890	127,0	13	—	1893	58,8	6	—	1898	89,0	8	—	1901	100,7	9	—
1891	55,5	7	—	1894	76,6	15	—	1899	68,0	9	—	1902	72,0	5	—
1892	21,2	4	—	1895	79,8	6	—	1900	78,0	5	—	1903	76,7	6	—
1893	52,5	1	—	1896	65,3	6	—	1901	46,3	6	—	1904	24,0	2	—
1894	56,3	10	—	1897	34,3	7	—	1902	46,8	5	—	1905	18,7	4	—
1895	31,3	3	—	1898	98,7	8	—	1903	109,2	10	—	1906	68,0	4	—
1896	12,3	2	—	1899	132,5	10	—	1904	54,0	8	—	1907	29,0	3	—
1897	46,8	4	—	1900	62,0	5	—	1905	115,2	8	—	1908	68,9	6	—
1898	27,7	4	—	1901	86,2	8	—	1906	5,0	1	—	1909	5,5	1	—
1899	21,0	4	—	1902	34,5	6	—	1907	31,2	2	—	1910	50,0	4	—
1900	38,5	5	—	1903	48,8	5	—	1908	35,5	4	—	1911	15,0	1	—
1901	40,8	9	—	1904	13,5	3	—	1909	102,7	9	—	1912	33,0	4	—
1902	118,5	9	—	1905	81,7	7	—	1910	60,2	6	—	1913	35,2	4	—
1903	26,5	2	—	1906	35,1	5	—	1911	74,7	7	—	1914	86,2	6	—
1904	24,7	2	—	1907	53,0	6	—	1912	80,5	7	—	1915	31,0	4	—
1905	23,0	3	—	1908	6,5	1	—	1913	23,5	2	—	1916	40,7	9	—
1906	214,7	11	—	1909	136,0	8	—	1914	98,5	8	—				
1907	57,5	3	—	1910	155,0	8	—	1915	102,7	5	—	<i>Agost</i>			
1908	65,9	6	—	1911	75,6	6	—	1916	34,0	5	—	1875	52,7	—	—
1909	10,0	2	—	1912	75,5	6	—					1876	40,5	4	—
1910	40,0	3	—	1913	175,0	9	—	<i>Juliol</i>				1877	21,0	1	—
1911	79,2	5	—	1914	73,2	6	—	1875	93,8	—	—	1878	54,5	3	—
1912	177,0	5	—	1915	176,2	6	—	1876	6,2	1	—	1879	4,5	2	—
1913	151,3	12	—	1916	27,0	4	—	1877	57,5	4	—	1880	109,0	9	—
1914	26,7	4	—					1878	27,3	3	—	1881	25,7	2	—
1915	60,5	6	—	<i>Juny</i>				1879	9,5	3	—	1882	69,5	4	—
1916	87,2	7	—	1875	153,5	—	—	1880	12,5	2	—	1883	9,0	1	—
				1876	108,0	6	—	1881	0,0	0	—	1884	29,0	2	—
<i>Maig</i>				1877	54,5	4	—	1883	38,0	3	—	1885	71,2	6	—
1875	37,7	—	—	1878	110,0	7	—	1884	30,0	1	—	1886	55,0	2	—
1876	99,0	5	—	1879	42,8	3	—	1885	40,7	6	—	1887	24,5	3	—
1877	66,0	9	—	1883	41,8	5	—	1886	35,2	5	—	1888	50,2	2	—

Mes i any	mm	Dies de ●	Dies de ✕	Mes i any	mm	Dies de ●	Dies de ✕	Mes i any	mm	Dies de ●	Dies de ✕	Mes i any	mm	Dies de ●	Dies de ✕
1899	98,4	6	—	1892	119,8	5	—	1885	16,7	2	—	1878	4,2	3	—
1900	7,6	4	—	1893	1,3	1	—	1886	78,5	7	—	1879	89,3	8	—
1901	106,4	6	—	1894	39,4	4	1	1887	126,3	11	—	1880	20,4	5	—
1902	126,9	9	—	1895	22,7	1	8	1888	5,8	1	—	1881	69,5	7	—
1903	173,3	16	—	1896	1,2	2	—	1889	38,4	9	—	1882	11,1	5	—
1904	42,5	7	—	1897	254,4	11	2	1890	130,8	11	—	1883	39,1	7	—
1905	3,5	3	—	1898	208,0	10	—	1891	7,2	1	1	1884	59,2	7	—
1906	264,3	12	5	1899	72,5	4	1	1892	41,0	9	1	1885	124,4	7	—
1907	8,6	9	—	1900	26,0	10	2	1893	4,6	4	—	1886	45,4	9	—
1908	98,7	14	—	1901	51,3	4	1	1894	42,9	3	2	1887	15,7	3	—
1909	143,8	5	—	1902	2,2	1	1	1895	17,2	7	—	1888	3,3	1	—
1910	9,9	8	—	1903	191,8	5	1	1896	12,6	3	1	1889	14,6	6	—
1911	1,5	3	—	1904	108,8	11	—	1897	4,0	4	—	1890	37,8	8	—
1912	46,5	5	—	1905	190,9	6	—	1898	8,4	6	1	1891	51,1	2	1
1913	49,7	7	—	1906	28,1	8	—	1899	19,9	6	—	1892	60,1	7	4
1914	1,8	1	—	1907	116,0	5	3	1900	95,8	12	—	1893	49,0	3	—
1915	63,7	6	—	1908	39,8	7	—	1901	26,1	0	2	1894	62,5	7	—
1916	75,0	4	—	1909	21,2	3	3	1902	12,1	8	3	1895	49,0	5	3
1917	270,7	10	4	1910	22,0	8	2	1903	0,1	1	—	1896	20,2	6	—
1918	0,8	3	—	1911	62,5	2	2	1904	5,7	4	—	1897	22,0	7	—
1919	21,7	4	—	1912	130,5	7	—	1905	8,5	4	—	1898	177,7	12	—
1920	213,7	11	4	1913	92,3	12	—	1906	22,8	7	1	1899	95,3	7	—
1921	25,5	6	—	1914	31,0	2	3	1907	27,2	6	3	1900	16,8	8	1
1922	2,9	4	—	1915	19,5	7	—	1908	10,3	7	2	1901	53,5	5	—
1923	19,3	7	2	1916	2,5	4	—	1909	9,3	4	1	1902	8,6	4	—
1924	11,6	5	—	1917	34,3	7	1	1910	22,1	10	—	1903	76,2	6	—
1925	7,4	4	—	1918	2,7	4	—	1911	5,0	3	—	1904	50,5	8	1
<i>Gener</i>				1919	33,1	13	1	1912	18,0	6	—	1905	41,3	5	1
1875	10,6	2	—	1920	70,9	5	2	1913	90,8	7	—	1906	65,3	7	2
1876	185,1	11	—	1921	1,0	2	—	1914	15,8	3	—	1907	12,4	4	—
1877	12,0	3	—	1922	15,1	11	1	1915	15,3	3	—	1908	44,4	10	—
1878	10,5	3	—	1923	11,0	7	—	1916	40,5	6	2	1909	52,8	11	—
1879	147,3	12	—	1924	61,8	5	—	1917	143,5	8	3	1910	116,5	8	—
1880	50,9	4	—	1925	0,3	2	—	1918	0,0	0	—	1911	63,8	11	—
1881	51,1	10	—	<i>Febrer</i>				1919	18,3	9	2	1912	17,2	8	—
1882	37,3	6	—	1875	40,3	4	—	1920	103,3	6	—	1923	44,4	8	—
1883	70,1	4	—	1876	2,8	2	—	1921	57,2	9	1	1914	26,7	12	—
1884	2,0	1	—	1877	15,3	3	—	1922	23,4	8	—	1915	18,9	7	—
1885	23,2	6	—	1878	40,9	2	—	1923	8,7	8	—	1916	11,9	10	1
1886	23,6	11	—	1879	62,8	6	—	1924	7,2	5	2	1917	15,9	5	1
1887	35,0	4	—	1880	0,5	1	—	1925	8,2	7	—	1918	130,8	13	—
1888	24,9	7	—	1881	156,1	13	—	<i>Març</i>				1919	28,3	9	—
1889	197,1	6	—	1882	43,9	8	—	1875	68,7	7	—	1920	46,4	6	—
1890	223,8	4	—	1883	5,2	3	—	1876	67,0	5	—	1921	30,2	5	—
1891	21,7	4	3	1884	118,0	7	—	1877	15,1	4	—	1922	35,2	8	2
												1923	43,9	12	—

Mes i any	mm	Dies de ●	Dies de ✕	Mes i any	mm	Dies de ●	Dies de ✕	Mes i any	mm	Dies de ●	Dies de ✕	Mes i any	mm	Dies de ●	Dies de ✕
1924	25,3	8	—	1917	98,7	9	—	1910	63,5	12	—	1903	127,7	9	—
1925	60,0	5	I	1918	36,7	12	—	1911	66,4	10	—	1904	111,3	15	—
<i>Abril</i>				1919	8,3	6	—	1912	31,9	10	—	1905	47,0	9	—
1875	105,0	10	—	1920	12,2	6	—	1913	79,2	13	—	1906	0,7	2	—
1876	124,2	6	—	1921	86,8	12	I	1914	81,6	9	—	1907	23,3	5	—
1877	62,3	7	—	1922	35,5	10	—	1915	129,0	14	—	1908	47,6	10	—
1878	28,4	9	—	1923	152,1	12	—	1916	12,5	5	—	1909	41,8	13	—
1879	23,4	10	—	1924	15,4	5	—	1917	134,7	13	—	1910	71,2	9	—
1880	80,9	10	—	1925	50,9	9	—	1918	38,7	7	—	1911	34,7	9	—
1881	18,4	9	—	<i>Maig</i>				1919	45,3	8	—	1912	47,2	11	—
1882	49,2	10	—	1875	13,4	3	—	1920	22,1	6	—	1913	19,6	3	—
1883	62,8	7	—	1876	61,8	6	—	1921	76,4	15	—	1914	53,5	12	—
1884	124,2	15	—	1877	33,0	7	—	1922	43,3	7	—	1915	45,7	12	—
1885	79,2	10	—	1878	19,6	6	—	1923	35,9	6	—	1916	27,9	7	—
1886	46,1	8	—	1879	59,2	8	—	1924	4,6	4	—	1917	59,9	9	—
1887	78,4	8	—	1880	155,9	7	—	1925	67,0	12	—	1918	46,1	8	—
1888	36,7	8	—	1881	6,3	2	—	<i>Juny</i>				1919	21,7	5	—
1889	19,1	7	—	1882	14,2	3	—	1875	135,5	6	—	1920	56,3	10	—
1890	91,9	11	—	1883	16,7	3	—	1876	65,3	9	—	1921	0,9	2	—
1891	46,5	10	—	1884	52,7	9	—	1877	39,9	4	—	1922	111,6	11	—
1892	29,3	7	—	1885	21,1	5	—	1878	41,7	9	—	1923	16,2	3	—
1893	38,1	3	—	1886	27,0	3	—	1879	16,6	3	—	1924	26,6	6	—
1894	22,9	8	—	1887	35,0	7	—	1880	29,4	11	—	1925	7,3	4	—
1895	32,3	6	—	1888	38,1	3	—	1881	20,4	4	—	<i>Juliol</i>			
1896	7,6	5	—	1889	114,8	9	—	1882	3,6	2	—	1875	35,5	8	—
1897	17,8	6	—	1890	107,5	9	—	1883	26,0	7	—	1876	3,5	1	—
1898	20,8	6	—	1891	60,7	8	—	1884	36,2	3	—	1877	10,2	2	—
1899	20,5	8	—	1892	2,4	4	—	1885	71,2	6	—	1878	9,5	3	—
1900	8,7	8	—	1893	62,1	10	—	1886	49,0	8	—	1879	10,6	2	—
1901	21,7	10	—	1894	44,3	12	—	1887	10,8	3	—	1880	2,1	2	—
1902	108,8	14	—	1895	95,3	13	—	1888	49,7	10	—	1881	0,0	0	—
1903	15,5	3	—	1896	34,0	9	—	1889	73,9	6	—	1882	21,3	3	—
1904	22,1	5	—	1897	35,0	7	—	1890	14,4	3	—	1883	17,3	3	—
1905	33,0	5	—	1898	75,3	15	—	1891	72,8	9	—	1884	23,1	4	—
1906	190,0	15	—	1899	35,3	7	—	1892	40,8	5	—	1885	34,0	3	—
1907	46,4	8	—	1900	46,7	11	—	1893	15,4	5	—	1886	20,8	5	—
1908	41,0	11	—	1901	52,7	11	—	1894	6,2	1	—	1887	102,0	8	—
1909	17,3	4	—	1902	19,8	10	—	1895	33,4	11	—	1888	19,9	7	—
1910	49,7	4	2	1903	10,7	7	—	1896	23,9	10	—	1889	18,4	4	—
1911	51,7	6	2	1904	5,5	1	—	1897	0,0	—	—	1890	21,4	5	—
1912	161,4	13	—	1905	73,1	8	—	1898	30,9	12	—	1891	63,8	10	—
1913	78,2	13	—	1906	28,1	7	—	1899	33,2	12	—	1892	24,6	6	—
1914	30,5	4	—	1907	35,0	9	—	1900	106,9	9	—	1893	10,5	4	—
1915	122,5	10	—	1908	5,6	5	—	1901	29,6	10	—	1894	8,8	3	—
1916	76,5	14	—	1909	42,9	11	—	1902	14,1	8	—	1895	2,7	2	—

Mes i any	mm	Dies de ●	Dies de ✱	Mes i any	mm	Dies de ●	Dies de ✱	Mes i any	mm	Dies de ●	Dies de ✱	Mes i any	mm	Dies de ●	Dies de ✱
1896	29,6	6	—	1889	17,6	2	—	1882	58,5	9	—	<i>Octubre</i>			
1897	22,4	2	—	1890	48,9	7	—	1883	26,0	9	—	1875	48,4	9	—
1898	1,5	1	—	1891	16,5	7	—	1884	181,8	8	—	1876	404,1	7	—
1899	3,0	2	—	1892	85,5	3	—	1885	31,9	6	—	1877	11,2	3	—
1900	14,4	5	—	1893	17,1	4	—	1886	37,4	5	—	1878	49,0	4	—
1901	76,5	11	—	1894	14,5	3	—	1887	30,3	5	—	1879	76,2	6	—
1902	35,5	5	—	1895	62,9	5	—	1888	116,5	5	—	1880	8,5	3	—
1903	16,1	5	—	1896	18,8	10	—	1889	0,8	1	—	1881	15,0	5	—
1904	3,0	2	—	1897	52,5	9	—	1890	14,1	3	—	1882	30,2	7	—
1905	8,9	5	—	1898	0,0	0	—	1891	8,7	6	—	1883	68,2	4	—
1906	66,7	6	—	1899	19,7	7	—	1892	15,5	7	—	1884	24,7	1	—
1907	16,3	5	—	1900	41,7	9	—	1893	70,7	8	—	1885	21,0	5	—
1908	32,1	6	—	1901	3,5	4	—	1894	5,2	5	—	1886	134,1	9	—
1909	0,0	0	—	1902	50,7	8	—	1895	1,2	1	—	1887	13,4	8	—
1910	28,4	8	—	1903	4,2	4	—	1896	9,0	1	—	1888	4,3	3	—
1911	3,0	2	—	1904	9,4	6	—	1897	16,2	5	—	1889	22,2	6	—
1912	14,7	5	—	1905	37,2	8	—	1898	21,7	3	—	1890	21,4	5	—
1913	16,0	4	—	1906	1,4	2	—	1899	6,2	4	—	1891	137,9	11	—
1914	48,6	9	—	1907	0,2	1	—	1900	139,0	12	—	1892	54,1	7	—
1915	34,5	5	—	1908	52,3	8	—	1901	118,3	13	—	1893	4,4	4	—
1916	79,5	6	—	1909	19,6	5	—	1902	33,2	7	—	1894	3,2	2	—
1917	18,5	3	—	1910	48,0	5	—	1903	80,7	8	—	1895	13,4	5	—
1918	37,9	5	—	1911	10,7	6	—	1904	41,3	9	—	1896	31,5	10	—
1919	26,7	9	—	1912	30,5	8	—	1905	37,3	10	—	1897	80,0	8	—
1920	23,0	7	—	1913	10,3	7	—	1906	0,7	2	—	1898	83,6	8	—
1921	1,0	2	—	1914	58,0	7	—	1907	114,6	8	—	1899	26,1	10	—
1922	17,7	7	—	1915	2,2	4	—	1908	33,6	9	—	1900	37,7	5	—
1923	3,7	3	—	1916	21,6	4	—	1909	15,0	8	—	1901	148,4	12	—
1924	18,3	3	—	1917	23,7	6	—	1910	26,0	8	—	1902	28,5	7	—
1925	35,1	7	—	1918	21,1	4	—	1911	4,4	3	—	1903	17,2	9	—
<i>Agost</i>				1919	0,8	4	—	1912	3,7	3	—	1904	2,1	5	—
1875	18,1	4	—	1920	5,2	7	—	1913	155,1	11	—	1905	24,5	6	—
1876	2,1	2	—	1921	189,5	4	—	1914	13,9	3	—	1906	71,2	6	—
1877	5,9	2	—	1922	21,5	4	—	1915	16,5	7	—	1907	183,4	16	—
1878	22,7	4	—	1923	12,0	3	—	1916	49,7	10	—	1908	33,8	10	—
1879	1,2	1	—	1924	73,8	7	—	1917	12,6	4	—	1909	23,2	5	—
1880	67,9	5	—	1925	39,5	7	—	1918	20,5	9	—	1910	68,0	12	—
1881	19,5	2	—	<i>Setembre</i>				1919	71,5	15	—	1911	166,5	9	—
1882	30,2	3	—	1875	169,7	6	—	1920	24,6	8	—	1912	63,5	7	—
1883	0,5	1	—	1876	14,8	4	—	1921	80,4	8	—	1913	62,3	8	—
1884	6,5	3	—	1877	14,3	2	—	1922	29,4	8	—	1914	51,3	10	—
1885	33,4	7	—	1878	1,8	1	—	1923	64,5	6	—	1915	478,9	10	—
1886	14,1	4	—	1879	41,4	6	—	1924	22,9	5	—	1916	55,9	6	—
1887	11,2	4	—	1880	21,7	5	—	1925	10,7	5	—	1917	72,6	10	—
1888	35,0	4	—	1881	6,2	3	—					1918	193,7	7	—
												1919	190,3	10	—

Mes i any	mm	Dies de ●	Dies de ✕	Mes i any	mm	Dies de ●	Dies de ✕	Mes i any	mm	Dies de ●	Dies de ✕	Mes i any	mm	Dies de ●	Dies de ✕
1891	0,0	0	—	1885	74,5	6	—	1879	47,7	8	—	<i>Maig</i>			
1892	60,5	9	—	1886	36,5	7	—	1880	79,5	12	—	1875	8,0	—	—
1893	5,2	5	—	1887	52,0	4	—	1881	16,1	8	—	1876	51,7	9	—
1894	14,5	2	—	1888	13,2	4	—	1882	50,2	9	—	1877	27,0	9	—
1895	22,3	5	—	1889	21,0	4	—	1883	113,4	7	—	1878	18,3	6	—
1896	20,7	2	—	1890	66,0	6	—	1884	81,3	13	—	1879	49,0	9	—
1897	2,3	3	—	1891	50,5	3	—	1885	40,2	8	—	1880	72,7	5	—
1898	4,5	2	—	1892	56,5	8	—	1886	58,8	12	—	1881	12,3	2	—
1899	11,0	4	—	1893	23,5	3	—	1887	57,0	10	—	1882	4,3	4	—
1900	62,0	6	—	1894	41,0	7	—	1888	51,0	6	—	1883	54,2	6	—
1901	20,0	2	—	1895	33,5	4	—	1889	19,7	8	—	1884	59,7	7	—
1902	17,7	5	—	1896	9,5	3	—	1890	60,3	12	—	1885	32,3	8	—
1903	0,0	0	—	1897	16,7	3	—	1891	30,3	8	—	1886	34,7	4	—
1904	4,2	2	—	1898	180,5	9	—	1892	20,8	4	—	1887	20,2	6	—
1906	18,7	3	—	1899	76,3	7	—	1893	13,1	4	—	1888	45,7	4	—
1907	21,5	4	—	1900	20,7	9	—	1894	17,5	5	—	1889	71,5	8	—
1908	12,2	3	—	1901	65,2	5	—	1895	30,2	5	—	1890	82,8	9	—
1909	7,2	2	—	1902	4,0	3	—	1896	0,8	1	—	1891	27,8	7	—
1910	17,5	5	—	1903	101,0	7	—	1897	18,2	1	—	1892	2,0	2	—
1911	10,5	1	—	1904	15,8	5	—	1898	22,7	8	—	1893	38,5	7	—
1912	26,6	6	—	1906	79,2	6	—	1899	20,0	6	—	1894	66,5	9	—
1913	54,2	6	—	1907	4,7	2	—	1900	24,7	5	—	1895	46,3	9	—
1914	33,0	3	—	1908	43,2	9	—	1901	30,2	11	—	1896	25,5	7	—
1915	15,3	6	—	1909	37,7	12	—	1902	126,2	10	—	1897	15,8	4	—
1916	61,2	5	—	1910	70,7	7	—	1903	33,5	5	—	1898	37,0	8	—
1917	111,3	10	1	1911	58,0	9	—	1904	12,7	5	—	1899	48,5	6	—
1918	0,8	1	—	1912	27,5	9	—	1906	109,0	14	—	1900	39,2	6	—
1919	28,3	7	—	1913	51,7	7	—	1907	66,0	8	—	1901	28,8	5	—
1920	12,0	3	—	1914	21,0	5	—	1908	35,2	6	—	1902	6,3	4	—
1921	53,8	7	—	1915	22,3	8	—	1909	14,2	3	—	1903	11,7	3	—
1922	72,2	6	—	1916	25,6	7	—	1910	24,0	4	—	1904	10,8	4	—
1923	3,8	3	—	1917	8,2	3	—	1911	22,7	6	—	1906	6,2	5	—
1924	6,0	3	—	1918	100,3	10	—	1912	124,0	8	—	1907	48,5	9	—
1925	13,3	3	—	1919	30,9	4	—	1913	46,5	10	—	1908	2,4	2	—
				1920	55,4	4	—	1914	22,5	4	—	1909	48,5	11	—
<i>Març</i>				1921	16,3	7	—	1915	71,5	9	—	1910	47,2	11	—
1875	39,2	—	—	1922	33,8	6	—	1916	70,5	7	—	1911	44,7	10	—
1876	69,5	5	—	1923	50,8	5	—	1917	43,8	3	—	1912	50,4	9	—
1877	11,8	4	—	1924	8,8	5	—	1918	53,5	11	—	1913	70,5	9	—
1878	1,2	1	—	1925	38,3	2	—	1919	17,7	5	—	1914	79,5	8	—
1879	80,8	5	—					1920	8,8	2	—	1915	103,0	12	—
1880	20,8	5	—	<i>Abril</i>				1921	66,0	4	—	1916	24,5	4	—
1881	50,0	6	—	1875	50,0	—	—	1922	19,2	6	—	1917	130,9	12	—
1882	20,7	4	—	1876	66,3	5	—	1923	113,0	8	—	1918	70,2	7	—
1883	44,6	8	—	1877	59,0	8	—	1924	9,0	4	—	1919	16,5	3	—
1884	74,0	6	—	1878	28,0	8	—	1925	32,8	5	—	1920	3,0	3	—

Mes i any	mm	Dies de ●	Dies de ✕	Mes i any	mm	Dies de ●	Dies de ✕	Mes i any	mm	Dies de ●	Dies de ✕	Mes i any	mm	Dies de ●	Dies de ✕
1921	34,3	11	—	1916	23,2	4	—	1910	36,0	4	—	1903	0,0	0	—
1922	23,3	5	—	1917	37,5	4	—	1911	5,5	1	—	1904	19,0	3	—
1923	48,0	8	—	1918	23,7	6	—	1912	8,6	3	—	1906	0,0	0	—
1924	8,2	3	—	1919	22,8	2	—	1913	21,5	5	—	1907	13,5	2	—
1925	88,5	8	—	1920	50,5	8	—	1914	35,9	7	—	1908	46,1	6	—
<i>Juny</i>				1921	0,0	0	—	1915	11,5	3	—	1909	22,0	3	—
1875	104,3	—	—	1922	39,5	5	—	1916	8,2	2	—	1910	56,5	4	—
1876	50,5	6	—	1923	3,5	2	—	1917	3,0	1	—	1911	3,0	1	—
1877	49,5	6	—	1924	21,0	3	—	1918	19,0	3	—	1912	24,7	4	—
1878	72,0	7	—	1925	5,0	2	—	1919	11,5	3	—	1913	20,2	6	—
1879	7,5	2	—	<i>Juliol</i>				1920	26,8	4	—	1914	32,9	9	—
1881	4,0	3	—	1875	24,5	—	—	1921	5,3	1	—	1915	4,9	2	—
1882	0,3	1	—	1876	0,8	1	—	1922	32,7	5	—	1916	4,7	2	—
1883	26,5	6	—	1877	24,0	3	—	1923	6,3	1	—	1917	28,5	6	—
1884	34,7	3	—	1878	4,7	3	—	1924	83,7	3	—	1918	20,0	2	—
1885	42,8	7	—	1879	11,5	2	—	1925	17,2	4	—	1919	0,0	0	—
1886	51,2	8	—	1880	5,0	2	—	<i>Agost</i>				1920	50,0	2	—
1887	13,0	3	—	1881	0,0	0	—	1875	9,0	—	—	1921	182,0	5	—
1888	47,0	6	—	1882	10,3	3	—	1876	13,5	4	—	1922	1,0	1	—
1889	77,2	8	—	1883	20,2	3	—	1877	0,0	0	—	1923	0,0	0	—
1890	16,3	5	—	1884	4,5	1	—	1878	14,5	5	—	1924	43,5	5	—
1891	50,0	6	—	1885	12,0	4	—	1879	0,0	0	—	1925	57,0	6	—
1892	25,7	3	—	1886	7,7	5	—	1880	82,0	7	—	<i>Setembre</i>			
1893	27,0	5	—	1887	24,6	6	—	1881	17,3	3	—	1875	144,0	—	—
1894	0,8	1	—	1888	30,7	5	—	1882	22,4	5	—	1876	12,0	4	—
1895	52,0	6	—	1889	35,0	4	—	1883	0,0	0	—	1877	16,5	4	—
1896	24,0	8	—	1890	28,5	2	—	1884	9,5	3	—	1878	3,0	1	—
1897	0,0	0	—	1891	70,2	5	—	1885	29,5	6	—	1879	52,8	5	—
1898	48,8	8	—	1892	37,0	4	—	1886	13,2	1	—	1880	25,3	3	—
1899	54,7	9	—	1893	9,2	2	—	1887	22,0	4	—	1881	8,3	3	—
1900	74,5	4	—	1894	0,0	0	—	1888	24,5	3	—	1882	42,0	11	—
1901	14,0	3	—	1895	6,5	2	—	1889	26,5	2	—	1883	33,7	8	—
1902	15,0	5	—	1896	3,5	1	—	1890	24,5	3	—	1884	126,3	9	—
1903	68,0	10	—	1897	8,5	2	—	1891	14,3	4	—	1885	35,2	5	—
1904	60,5	8	—	1898	0,0	0	—	1892	29,8	4	—	1886	31,3	4	—
1906	2,0	1	—	1899	1,2	1	—	1893	24,7	4	—	1887	44,8	5	—
1907	14,0	2	—	1900	3,0	2	—	1894	11,8	1	—	1888	58,5	8	—
1908	44,3	7	—	1901	84,2	9	—	1895	120,8	6	—	1889	2,2	1	—
1909	57,2	10	—	1902	35,5	6	—	1896	29,5	6	—	1890	39,8	2	—
1910	28,2	5	—	1903	40,8	4	—	1897	42,8	5	—	1891	19,5	4	—
1911	51,7	7	—	1904	12,5	2	—	1898	0,5	1	—	1892	6,2	2	—
1912	57,8	8	—	1906	12,0	4	—	1899	11,2	2	—	1893	61,7	8	—
1913	29,0	3	—	1907	12,0	2	—	1900	19,0	4	—	1894	3,8	1	—
1914	26,0	7	—	1908	17,3	4	—	1901	1,8	2	—	1895	65,0	3	—
1915	60,5	11	—	1909	2,7	1	—	1902	57,0	4	—	1896	11,2	1	—

Mes i any	mm	Dies de ●	Dies de ✕	Mes i any	mm	Dies de ●	Dies de ✕	Mes i any	mm	Dies de ●	Dies de ✕	Mes i any	mm	Dies de ●	Dies de ✕
1897	28,5	3	—	1891	142,5	12	—	1886	21,2	5	—	1877	34,8	7	—
1898	1,7	1	—	1892	68,8	6	—	1887	60,2	8	—	1878	11,0	4	—
1899	16,7	3	—	1893	1,8	2	—	1888	33,5	4	—	1879	9,0	1	—
1900	139,0	11	—	1894	9,2	1	—	1889	10,5	4	—	1880	1,7	1	—
1901	202,2	9	—	1895	30,5	4	—	1890	14,7	5	—	1881	13,8	5	—
1902	21,2	5	—	1896	8,0	4	—	1891	36,3	5	—	1882	105,8	10	—
1903	107,7	4	—	1897	75,2	5	—	1892	63,8	8	—	1883	10,4	2	—
1904	64,7	8	—	1898	81,5	11	—	1893	96,8	8	—	1884	63,6	6	—
1906	0,0	0	—	1899	27,0	5	—	1894	85,0	8	—	1885	51,0	4	—
1907	126,0	9	—	1900	43,3	5	—	1895	88,0	6	—	1886	17,1	7	—
1908	39,9	5	—	1901	205,7	11	—	1896	69,2	6	—	1887	174,7	4	—
1909	18,2	6	—	1902	30,5	5	—	1897	297,5	8	—	1888	171,8	10	—
1910	13,0	2	—	1903	50,2	5	—	1898	93,8	13	—	1889	8,9	3	—
1911	16,5	4	—	1904	8,7	2	—	1899	1,5	1	—	1890	134,2	10	—
1912	5,0	3	—	1906	87,5	5	—	1900	44,0	8	—	1891	36,3	4	—
1913	187,5	8	—	1907	185,2	15	—	1901	27,7	6	—	1892	66,3	6	—
1914	0,0	0	—	1908	167,6	9	—	1902	35,2	5	—	1893	54,0	4	—
1915	37,5	4	—	1909	8,2	3	—	1903	3,5	2	—	1894	28,9	3	—
1916	75,7	6	—	1910	126,8	12	—	1904	12,0	6	—	1895	65,0	4	—
1917	51,2	2	—	1911	155,7	9	—	1906	22,3	3	—	1896	45,4	7	—
1918	23,2	5	—	1912	78,0	6	—	1907	147,7	9	—	1897	78,6	6	—
1919	42,5	6	—	1913	87,0	6	—	1908	156,1	8	—	1898	12,4	3	—
1920	24,5	4	—	1914	50,8	13	—	1909	200,0	5	—	1899	55,3	7	—
1921	101,5	4	—	1915	221,3	7	—	1910	24,0	7	—	1900	0,0	0	—
1922	50,5	7	—	1916	19,7	4	—	1911	43,7	5	—	1901	129,7	5	—
1923	48,8	7	—	1917	41,8	4	—	1912	8,2	3	—	1902	194,6	7	—
1924	22,3	3	—	1918	139,2	6	—	1913	14,0	2	—	1903	164,7	12	—
1925	6,7	3	—	1919	105,5	7	—	1914	214,3	7	—	1904	54,0	5	—
				1920	168,5	13	—	1915	79,0	6	—	1905	3,4	2	—
				1921	41,0	3	—	1916	60,0	3	—	1906	216,3	9	—
<i>Octubre</i>				1922	40,3	1	—	1917	62,8	4	—	1907	11,9	7	—
1875	70,5	—	—	1923	8,0	1	—	1918	83,8	6	—	1908	187,3	11	—
1876	293,7	8	—	1924	29,2	4	—	1919	85,0	8	—	1909	103,5	4	—
1877	2,5	2	—	1925	101,0	7	—	1920	247,3	10	—	1910	34,2	8	—
1878	61,0	5	—					1921	138,3	11	—	1911	5,0	3	—
1879	66,7	5	—	<i>Novembre</i>				1922	7,2	2	—	1912	50,0	3	—
1880	3,5	2	—	1875	18,5	—	—	1923	35,5	7	—	1913	52,9	4	—
1881	20,8	5	—	1876	1,3	1	—	1924	165,0	8	—	1914	0,7	1	—
1882	25,5	5	—	1877	24,5	2	—	1925	57,2	7	—	1915	86,4	4	—
1883	75,2	5	—	1878	25,3	6	—					1916	198,5	3	—
1884	45,7	2	—	1879	23,0	7	—					1917	297,4	12	2
1885	25,2	4	—	1881	1,5	1	—					1918	3,6	1	—
1886	106,0	10	—	1882	4,5	4	—					1919	6,4	4	—
1887	3,7	3	—	1883	81,5	5	—					1920	312,7	8	—
1888	56,5	4	—	1884	116,7	4	—	<i>Desembre</i>				1921	30,7	4	—
1889	22,2	6	—	1885	53,3	8	—	1875	3,3	—	—	1922	1,4	1	—
1890	18,0	4	—					1876	2,2	1	—				

N.º 61

CAP BIARRA

Desembre

Mes i any	mm	Dies de ●	Dies de ✕	Mes i any	mm	Dies de ●	Dies de ✕	Mes i any	mm	Dies de ●	Dies de ✕	Mes i any	mm	Dies de ●	Dies de ✕
1923	32,0	6	—	1916	2,0	2	—	1909	5,5	2	—	1902	2,0	3	—
1924	18,3	3	—	1917	60,8	10	—	1910	32,3	5	—	1903	161,4	7	—
1925	10,7	2	—	1918	26,2	4	—	1911	11,5	1	—	1904	16,5	5	—
<i>Gener</i>				1919	66,3	8	—	1912	26,6	6	—	1905	32,7	5	—
1875	9,0	—	—	1920	154,6	5	—	1913	95,4	8	—	1906	98,1	6	—
1876	145,5	10	—	1921	1,8	2	—	1914	33,2	3	—	1907	2,5	2	—
1877	10,0	1	—	1922	43,8	7	—	1915	21,9	5	—	1908	44,3	9	—
1878	9,5	4	—	1923	8,8	5	—	1916	100,8	8	1	1909	43,2	11	—
1879	186,2	10	—	1924	58,8	6	—	1917	152,4	11	1	1910	106,9	8	—
1880	59,2	4	—	1925	0,0	0	—	1918	1,2	1	—	1911	72,4	8	—
1881	134,8	12	—	<i>Febrer</i>				1919	39,9	10	—	1912	21,2	8	—
1882	67,8	5	—	1875	63,0	—	—	1920	78,3	7	—	1913	53,6	7	—
1883	65,5	8	—	1876	3,7	2	—	1921	68,1	10	—	1914	20,8	5	—
1884	26,9	4	—	1877	12,5	2	—	1922	91,8	7	—	1915	31,6	7	—
1885	34,6	6	—	1878	35,7	2	—	1923	7,0	6	—	1916	35,8	9	—
1886	32,4	5	—	1879	53,5	6	—	1924	8,4	4	—	1917	11,0	5	—
1887	31,8	7	—	1880	8,0	2	—	1925	17,8	3	—	1918	122,5	10	—
1888	115,5	9	—	1881	136,0	11	—	<i>Març</i>				1919	48,0	9	—
1889	216,9	8	—	1882	48,8	6	—	1875	41,5	—	—	1920	61,3	6	—
1890	300,9	5	—	1883	11,7	3	—	1876	81,3	6	—	1921	24,6	7	—
1891	20,7	6	—	1884	68,6	6	—	1877	14,0	4	—	1922	43,1	6	—
1892	24,3	3	—	1885	28,0	4	—	1878	1,0	1	—	1923	70,8	9	—
1893	0,7	2	—	1886	96,5	4	—	1879	92,3	7	—	1924	9,9	4	—
1894	99,0	7	—	1887	70,7	11	—	1880	19,0	4	—	1925	67,6	4	—
1895	16,5	4	—	1888	16,6	2	—	1881	77,5	6	—	<i>Abril</i>			
1896	0,0	0	—	1889	40,3	6	—	1882	10,0	4	—	1875	63,7	—	—
1897	214,3	6	—	1890	136,5	13	—	1883	57,9	8	—	1876	86,7	4	—
1898	157,0	10	—	1891	1,2	1	—	1884	86,0	6	—	1877	69,0	8	—
1899	42,9	3	—	1892	62,5	8	—	1885	99,0	8	—	1878	33,8	7	—
1900	25,4	3	—	1893	5,7	4	—	1886	67,5	7	—	1879	60,7	11	—
1901	63,0	5	—	1894	19,4	3	—	1887	53,6	4	—	1880	100,2	12	—
1902	0,6	1	—	1895	29,7	8	—	1888	19,6	4	—	1881	22,1	8	—
1903	113,7	8	—	1896	27,6	3	—	1889	41,2	4	—	1882	73,5	10	—
1904	103,2	8	—	1897	2,9	3	—	1890	73,6	7	—	1883	177,4	8	—
1905	117,9	9	—	1898	4,6	2	—	1891	73,4	5	—	1884	113,6	14	—
1906	87,5	8	—	1899	12,8	5	—	1892	85,8	9	—	1885	71,8	11	—
1907	89,2	3	—	1900	65,9	7	—	1893	35,2	3	—	1886	88,0	12	—
1908	30,3	6	—	1901	27,0	2	—	1894	33,6	6	—	1887	82,4	10	—
1909	58,0	8	—	1902	16,0	4	—	1895	47,8	6	—	1888	81,7	10	—
1910	10,9	3	—	1903	0,4	0	—	1896	13,3	4	—	1889	22,8	9	—
1911	31,9	5	—	1904	5,5	3	—	1897	17,9	4	—	1890	72,4	14	—
1912	145,2	5	—	1905	5,8	4	—	1898	230,9	10	—	1891	43,1	9	—
1913	77,2	9	—	1906	21,5	6	—	1899	88,8	8	—	1892	24,8	6	—
1914	3,5	2	—	1907	23,2	5	—	1900	21,5	7	—	1893	20,5	5	—
1915	17,3	6	—	1908	10,8	3	—	1901	77,6	5	—	1894	43,7	7	—

Mes i any	mm	Dies de ●	Dies de ✕	Mes i any	mm	Dies de ●	Dies de ✕	Mes i any	mm	Dies de ●	Dies de ✕	Mes i any	mm	Dies de ●	Dies de ✕
1895	52,8	6	—	1888	58,3	5	—	1881	6,0	4	—	<i>Juliol</i>			
1896	1,4	1	—	1889	81,0	9	—	1882	1,6	1	—	1875	33,8	—	—
1897	19,7	2	—	1890	111,0	9	—	1883	35,9	5	—	1876	1,5	1	—
1898	25,8	8	—	1891	37,6	8	—	1884	47,6	4	—	1877	31,7	5	—
1899	22,1	8	—	1892	1,2	1	—	1885	47,6	8	—	1878	5,2	2	—
1900	27,2	6	—	1893	42,8	8	—	1886	73,5	8	—	1879	14,7	1	—
1901	26,8	9	—	1894	72,1	10	—	1887	16,6	4	—	1880	4,5	2	—
1902	137,1	10	—	1895	50,6	8	—	1888	58,7	7	—	1881	0,0	0	—
1903	31,2	5	—	1896	32,0	7	—	1889	91,5	10	—	1882	20,3	4	—
1904	11,6	4	—	1897	15,8	7	—	1890	20,3	5	—	1883	25,4	4	—
1905	61,7	7	—	1898	33,3	9	—	1891	56,6	8	—	1884	6,2	1	—
1906	129,4	16	—	1899	48,5	9	—	1892	22,7	3	—	1885	17,6	4	—
1907	76,0	8	—	1900	40,6	7	—	1893	24,4	5	—	1886	9,0	2	—
1908	41,8	6	—	1901	33,9	5	—	1894	0,6	1	—	1887	33,4	6	—
1909	25,5	4	—	1902	7,0	4	—	1895	40,3	8	—	1888	43,4	5	—
1910	79,7	4	—	1903	12,8	3	—	1896	44,5	10	—	1889	43,1	4	—
1911	114,4	6	—	1904	11,8	4	—	1897	0,0	0	—	1890	38,2	3	—
1912	130,3	9	—	1905	67,7	9	—	1898	56,0	8	—	1891	55,5	8	—
1913	65,4	10	—	1906	6,9	5	—	1899	55,3	8	—	1892	35,0	4	—
1914	23,7	4	—	1907	58,5	9	—	1900	81,3	3	—	1893	9,6	4	—
1915	92,2	10	—	1908	2,4	2	—	1901	14,3	4	—	1894	1,6	1	—
1916	103,3	10	—	1909	41,0	13	—	1902	15,7	6	—	1895	6,9	2	—
1917	55,5	5	—	1910	56,0	13	—	1903	65,9	9	—	1896	5,2	1	—
1918	63,5	12	—	1911	56,0	10	—	1904	74,1	8	—	1897	9,2	2	—
1919	36,5	8	—	1912	49,7	8	—	1905	34,5	6	—	1898	0,0	0	—
1920	23,0	6	—	1913	87,4	9	—	1906	0,8	1	—	1899	3,3	9	—
1921	95,5	6	—	1914	108,5	10	—	1907	19,4	2	—	1900	3,3	9	—
1922	33,1	6	—	1915	121,4	10	—	1908	49,2	7	—	1901	81,8	6	—
1923	158,6	12	—	1916	45,8	6	—	1909	58,5	10	—	1902	31,7	3	—
1924	15,1	7	—	1917	155,2	15	—	1910	51,3	7	—	1903	44,4	4	—
1925	33,9	4	—	1918	77,4	7	—	1911	48,8	7	—	1904	12,0	2	—
<i>Maig</i>				1919	43,1	8	—	1912	58,5	9	—	1905	5,9	3	—
1875	9,8	—	—	1920	5,1	3	—	1913	31,6	3	—	1906	7,8	4	—
1876	50,5	10	—	1921	44,8	13	—	1914	32,2	7	—	1907	11,8	2	—
1877	31,5	6	—	1922	36,1	5	—	1915	73,6	10	—	1908	19,4	4	—
1878	23,2	5	—	1923	63,8	8	—	1916	34,6	5	—	1909	2,1	1	—
1879	52,3	9	—	1924	21,7	3	—	1917	50,4	7	—	1910	58,3	4	—
1880	99,7	5	—	1925	133,3	10	—	1918	32,3	7	—	1911	4,9	1	—
1881	8,5	2	—	<i>Juny</i>				1919	29,3	2	—	1912	8,6	3	—
1882	13,3	5	—	1875	103,7	—	—	1920	49,1	7	—	1913	20,2	5	—
1883	67,6	6	—	1876	54,0	7	—	1921	0,0	0	—	1914	40,3	7	—
1884	82,8	8	—	1877	44,0	5	—	1922	38,5	4	—	1915	10,9	4	—
1885	46,5	9	—	1878	85,8	6	—	1923	1,4	1	—	1916	9,0	5	—
1886	49,5	5	—	1879	9,0	2	—	1924	38,7	3	—	1917	4,5	1	—
1887	28,6	7	—	1880	40,0	12	—	1925	6,6	2	—	1918	27,9	4	—
												1919	12,5	4	—

Mes i any	mm	Dies de ●	Dies de ✕	Mes i any	mm	Dies de ●	Dies de ✕	Mes i any	mm	Dies de ●	Dies de ✕	Mes i any	mm	Dies de ●	Dies de ✕
1920	34,4	4	—	1913	24,2	7	—	1906	0,0	0	—	1899	50,0	7	—
1921	6,4	1	—	1914	34,1	8	—	1907	143,2	8	—	1900	39,3	4	—
1922	39,6	7	—	1915	7,0	2	—	1908	49,1	5	—	1901	198,8	10	—
1923	11,3	1	—	1916	8,7	3	—	1909	22,7	9	—	1902	32,5	5	—
1924	129,0	4	—	1917	34,7	6	—	1910	17,5	2	—	1903	48,5	8	—
1925	29,1	6	—	1918	27,9	2	—	1911	18,9	4	—	1904	3,1	2	—
<i>Agost</i>				1919	0,3	1	—	1912	5,0	3	—	1905	24,3	6	—
1875	12,0	—	—	1920	53,0	2	—	1913	211,5	8	—	1906	95,2	5	—
1876	15,3	4	—	1921	224,2	6	—	1914	0,0	0	—	1907	219,2	15	—
1877	0,0	0	—	1922	1,1	1	—	1915	43,6	5	—	1908	139,8	9	—
1878	19,0	4	—	1923	0,0	0	—	1916	81,2	7	—	1909	10,4	4	—
1879	0,0	0	—	1924	52,8	8	—	1917	48,8	2	—	1910	162,4	12	—
1880	78,8	8	—	1925	56,0	6	—	1918	20,1	4	—	1911	178,7	9	—
1881	7,4	2	—	<i>Setembre</i>				1919	40,5	8	—	1912	78,0	6	—
1882	29,1	5	—	1875	135,7	—	—	1920	31,0	5	—	1913	84,2	7	—
1883	0,0	0	—	1876	15,7	4	—	1921	124,4	4	—	1914	75,4	10	—
1884	15,7	3	—	1877	20,3	4	—	1922	55,0	7	—	1915	307,8	7	—
1885	35,2	7	—	1878	4,5	1	—	1923	103,3	7	—	1916	29,1	4	—
1886	19,9	3	—	1879	46,3	6	—	1924	35,5	3	—	1917	42,2	5	—
1887	30,2	4	—	1880	20,7	4	—	1925	9,8	3	—	1918	104,4	6	—
1888	36,1	3	—	1881	2,6	3	—	<i>Octubre</i>				1919	190,1	12	—
1889	34,8	3	—	1882	66,4	13	—	1875	79,0	—	—	1920	239,1	16	—
1890	35,5	4	—	1883	52,8	7	—	1876	272,3	8	—	1921	51,4	3	—
1891	21,6	4	—	1884	164,0	11	—	1877	3,0	2	—	1922	34,3	2	—
1892	23,0	5	—	1885	57,4	6	—	1878	59,3	4	—	1923	5,8	2	—
1893	13,6	4	—	1886	42,8	3	—	1879	47,7	4	—	1924	40,4	3	—
1894	14,5	1	—	1887	53,3	4	—	1880	4,0	2	—	1925	69,7	7	—
1895	130,2	6	—	1888	74,5	8	—	1881	9,3	5	—	<i>Novembre</i>			
1896	37,1	7	—	1889	0,8	1	—	1882	56,1	7	—	1875	25,5	—	—
1897	48,6	7	—	1890	55,8	7	—	1883	99,0	6	—	1876	0,5	1	—
1898	0,8	1	—	1891	11,8	3	—	1884	36,9	2	—	1877	29,2	3	—
1899	11,1	2	—	1892	11,9	3	—	1885	50,5	5	—	1878	36,5	7	—
1900	18,3	5	—	1893	65,5	8	—	1886	173,8	10	—	1879	60,3	7	—
1901	2,5	2	—	1894	3,6	1	—	1887	13,5	6	—	1880	86,7	6	—
1902	63,2	4	—	1895	53,2	3	—	1888	45,7	5	—	1881	1,3	1	—
1903	0,3	0	—	1896	8,2	1	—	1889	38,3	12	—	1882	8,4	4	—
1904	21,9	4	—	1897	41,1	5	—	1890	11,7	3	—	1883	114,6	7	—
1905	37,4	9	—	1898	2,0	1	—	1891	166,5	12	—	1884	136,5	3	—
1906	0,0	0	—	1899	18,1	3	—	1892	59,8	7	—	1885	61,0	12	—
1907	17,9	2	—	1900	148,1	12	—	1893	7,6	3	—	1886	28,4	6	—
1908	56,2	6	—	1901	153,0	10	—	1894	6,5	1	—	1887	73,4	10	—
1909	28,1	3	—	1902	22,1	6	—	1895	35,7	3	—	1888	54,7	6	—
1910	72,7	4	—	1903	102,9	4	—	1896	11,9	6	—	1889	15,5	4	—
1911	3,4	1	—	1904	59,9	6	—	1897	105,1	7	—	1890	27,4	8	—
1912	24,7	4	—	1905	32,0	7	—	1898	94,8	10	—	1891	47,2	6	—

Mes i any	mm	Dies de ●	Dies de ✕	Mes i any	mm	Dies de ●	Dies de ✕	Mes i any	mm	Dies de ●	Dies de ✕	Mes i any	mm	Dies de ●	Dies de ✕																							
1892	88,5	9	—	1918	0,0	1	—	1916	92,1	12	—	1917	36,8	4	—																							
1893	114,8	8	—	1919	18,1	2	—	1917	196,4	18	—	1918	148,1	9	—																							
1894	96,5	9	—	<i>Gener</i>	1913	53,4	5	—	1918	104,0	8	—	1919	334,5	9	1																						
1895	152,4	6	—						1914	31,8	—	3	<i>Juny</i>	1913	27,0	4	—	<i>Novembre</i>	1912	5,4	5	—																
1896	79,7	5	—						1915	15,2	2	4											1914	110,7	15	—	1913	0,0	0	—								
1897	328,2	8	—						1916	0,0	0	—											1915	182,9	15	—	1914	141,6	4	2								
1898	96,7	15	—						1917	46,4	3	4											1916	18,6	4	—	1915	40,8	5	—								
1899	0,8	1	—	1918	31,8	3	—	1917	99,9	10	—	1916											66,7	7	—													
1900	48,7	9	—	1919	64,7	2	6	1918	70,7	11	—	1917	44,4	4	1																							
1901	35,8	5	—	1920	77,5	—	2	1919	128,4	6	—	1918	241,1	11	—																							
1902	31,5	5	—	<i>Febrer</i>	1913	56,6	9	3	<i>Juliol</i>	1913	35,2	8	—	<i>Desembre</i>	1897	173,0	8	—																				
1903	3,8	2	—																1914	23,0	4	—	1914	60,9	8	—	1902	257,5	9	—								
1904	18,5	7	—																1915	29,2	3	1	1915	41,0	4	—	1906	197,0	8	—								
1905	126,7	12	—																1916	176,0	3	6	1916	53,1	6	—	1907	15,0	2	—								
1906	33,8	3	—																1917	319,0	7	5	1917	64,9	5	—	1908	11,6	1	—								
1907	165,1	8	—	1918	1,6	—	1	1918	9,4	5	—	1909	0,0	0	—																							
1908	162,6	8	—	1919	57,5	3	3	1919	63,0	7	—	1910	81,0	3	—																							
1909	192,1	5	—	1920	463,2	5	—	<i>Agost</i>	1913	35,1	7	—	<i>Gener</i>	1898	470,0	9	—																					
1910	34,5	8	—	<i>Març</i>	1913	99,3	7											1	1914	58,9	7	—	1903	181,0	7	2												
1911	46,8	7	—																								1914	40,8	4	—	1915	126,6	9	—	1907	115,3	3	—
1912	8,2	3	—																								1915	34,9	7	—	1916	38,4	3	—	1908	126,0	7	—
1913	22,7	3	—																								1916	41,2	11	—	1917	15,9	5	—	1909	53,8	2	—
1914	239,5	8	—					1917	74,0	5	4	1918	25,7	4	—	1910	16,5										2	—										
1915	172,2	8	—	1918	233,1	10	5	1919	33,3	3	—	1911	0,0	0	—																							
1916	80,7	4	—	1919	71,3	3	1	<i>Setembre</i>	1913	239,5	14	—	<i>Gener</i>	1907	115,3	3	—																					
1917	75,4	4	—	1920	83,5	1	1											1914	31,1	4	—	1908	126,0	7	—													
1918	134,7	11	—	<i>Abril</i>	1913	157,4	15											1	1915	42,2	8	—	1912	116,5	3	—												
1919	91,3	10	—																								1914	42,9	6	—	1916	147,9	11	—	1913	63,6	6	—
1920	332,1	11	—																								1915	128,8	13	2	1917	44,9	10	—	<i>Febrer</i>	1898	0,0	0
1921	158,3	11	—					1916	136,3	9	—	1918	80,0	5	—	1899	70,0										6	—										
1922	8,7	2	—					1917	90,0	7	—	1919	86,8	10	—	1903	0,0										—	—										
1923	44,9	7	—	1918	145,6	19	1	<i>Octubre</i>	1913	102,2	10	—	1907	50,0	2	—																						
1924	189,6	9	—	1919	29,3	4	1						1914	113,0	12	—	1908	28,0	2	—																		
1925	82,3	10	—	<i>Maig</i>	1913	97,9	8						—	1915	70,4	7	—																					
N.º 62														1914	189,3	16	—	1916	86,7	6	—																	
SANT HILARI SACALM														1915	211,1	15	—																					
<i>Desembre</i>								1916	363,2	7	5																											
1912	57,8	3	—																																			
1913	6,4	1	1																																			
1914	11,2	3	1																																			
1915	73,7	5	—																																			
1916	142,6	4	—																																			
1917	363,2	7	5																																			

Mes i any	mm	Dies de ●	Dies de ✕	Mes i any	mm	Dies de ●	Dies de ✕	Mes i any	mm	Dies de ●	Dies de ✕	Mes i any	mm	Dies de ●	Dies de ✕								
1909	35,4	3	—	1909	132,0	5	—	1911	184,9	8	—	1922	29,4	5	—								
1910	10,8	1	—	1910	37,7	4	—	1912	61,4	6	—	1923	22,1	6	—								
1911	17,6	5	2	1911	87,2	6	—	1913	84,5	7	—	1924	41,0	2	3								
1912	0,0	0	—	1912	66,8	5	—	<i>Novembre</i>				<i>Març</i>											
1913	73,1	6	4	1913	31,2	6	—	1897	299,7	12	—	1897	1,8	2	—								
<i>Març</i>				<i>Juliol</i>				1898	194,0	17	—	1898	116,2	9	—								
1898	251,0	18	—	1897	9,6	4	—	1902	38,0	9	—	1919	48,9	7	—								
1903	36,9	6	1	1903	19,9	5	—	1907	161,0	6	—	1920	63,7	4	—								
1907	0,0	0	—	1907	31,5	2	—	1908	112,4	5	—	1921	78,5	9	—								
1908	61,0	4	—	1908	30,5	3	—	1909	136,0	6	—	1922	69,6	11	1								
1909	70,5	2	—	1909	0,0	0	—	1910	18,8	1	—	1923	169,5	12	—								
1910	142,7	7	—	1910	22,0	1	—	1911	87,0	4	—	<i>Abril</i>											
1911	66,1	6	2	1911	30,1	2	—	1912	10,9	5	—	1897	9,6	4	—								
1912	11,5	2	—	1912	0,0	0	—	1913	2,0	6	—	1919	19,9	8	—								
1913	99,3	10	1	1913	39,2	9	—	N.º 64				1920	73,9	7	—								
<i>Abril</i>				<i>Agost</i>				SANTA COLOMA				1921	115,2	10	—								
1898	82,3	12	—	1897	86,0	7	—	DE FARNÉS				1922	40,2	9	—								
1903	22,8	6	—	1903	2,2	2	—	<i>Desembre</i>				1923	187,9	17	—								
1907	80,5	9	—	1907	8,0	1	—	1897	37,2	4	—	1924	71,1	6	—								
1908	186,5	6	—	1908	58,5	3	—	1918	19,6	2	—	<i>Maiç</i>											
1909	30,3	4	—	1909	43,8	2	—	1919	8,5	3	—	1897	38,2	8	—								
1910	65,2	5	—	1910	82,5	2	—	1920	70,9	3	2	1898	37,9	7	—								
1911	55,0	—	2	1911	19,0	3	—	1921	21,0	4	—	1919	80,5	8	—								
1912	161,5	9	—	1912	9,4	2	—	1922	4,9	5	—	1920	10,8	4	—								
1913	182,0	19	—	1913	38,7	7	—	1923	19,0	1	—	1921	110,2	11	—								
<i>Maiç</i>				<i>Setembre</i>				1925	33,7	4	—	1922	45,8	6	—								
1897	128,7	14	—	1897	37,8	5	—	<i>Gener</i>				1923	103,4	11	—								
1898	66,5	12	—	1902	86,7	—	—	1897	29,2	7	—	1924	36,3	5	—								
1903	33,9	13	—	1907	190,3	9	—	1898	93,0	8	—	<i>Juny</i>											
1907	149,5	8	—	1908	91,7	6	—	1919	66,2	11	—	1897	0,0	0	—								
1908	23,5	2	—	1909	117,3	11	—	1920	29,5	2	—	1898	42,5	4	—								
1909	113,7	5	—	1910	39,5	3	—	1921	0,0	0	—	1918	74,9	11	—								
1910	250,2	12	—	1911	0,0	0	—	1922	49,1	9	1	1919	79,3	7	—								
1911	165,9	12	—	1912	29,8	3	—	1923	5,3	4	—	1920	172,4	16	—								
1912	83,0	9	—	1913	239,5	18	—	1924	28,9	3	—	1921	40,6	1	—								
1913	107,5	14	—	<i>Octubre</i>				<i>Febrer</i>				1922	154,1	14	—								
<i>Juny</i>				1897	130,7	10	—	1897	13,7	1	—	1923	94,9	13	—								
1897	16,6	4	—	1902	67,0	9	—	1898	0,0	0	—	1924	58,0	3	—								
1898	70,5	5	—	1907	213,3	7	—	1919	23,4	6	—	<i>Juliol</i>											
1903	109,6	13	—	1908	133,8	9	—	1920	169,0	7	—	1897	3,4	1	—								
1907	68,0	3	—	1909	18,0	2	—	1921	200,1	8	—	1918	9,5	3	—								
1908	65,0	3	—	1910	81,3	6	—																

Mes i any	mm	Dies de ●	Dies de ✕	Mes i any	mm	Dies de ●	Dies de ✕	Mes i any	mm	Dies de ●	Dies de ✕	Mes i any	mm	Dies de ●	Dies de ✕
1919	46,4	7	—	N.º 65				1913	106,9	7	—	<i>Maig</i>			
1920	108,5	2	—	LLAGOSTERA				1914	30,7	3	—	1907	148,6	14	—
1921	64,8	5	—	<i>Desembre</i>				1915	23,7	5	—	1908	16,8	2	—
1922	19,2	4	—	1906	225,1	10	—	1916	151,4	8	2	1909	99,1	10	—
1923	24,7	6	—	1907	38,6	6	—	1917	210,8	11	2	1910	73,3	16	—
1924	61,2	4	—	1908	72,4	8	—	1918	2,6	1	—	1911	45,1	6	—
<i>Agost</i>				1909	38,3	5	—	1922	54,7	3	—	1912	35,2	5	—
1897	30,6	4	—	1910	40,8	4	—	1923	30,7	4	—	1913	83,9	8	—
1918	22,3	4	—	1911	3,9	1	—	1924	20,2	1	2	1914	120,6	13	—
1919	12,7	3	—	1912	38,3	3	—	1925	24,4	4	1	1915	171,8	13	—
1920	76,2	8	—	1913	0,0	0	—	<i>Març</i>				1916	51,9	7	—
1921	200,8	8	—	1914	0,9	2	—	1907	4,3	2	—	1917	115,6	8	—
1922	13,4	1	—	1915	37,6	4	—	1908	48,2	9	—	1918	70,0	5	—
1923	4,6	3	—	1916	86,9	3	—	1909	75,8	9	—	1922	25,7	3	—
1924	60,4	7	—	1917	207,2	7	1	1910	85,9	11	—	1923	64,9	6	—
<i>Setembre</i>				1922	8,3	3	—	1911	61,8	11	—	1924	23,2	2	—
1897	35,2	4	—	1923	27,1	3	—	1912	12,8	4	—	1925	107,2	9	1
1918	57,7	7	—	1924	6,0	2	—	1913	65,9	7	—	<i>Juny</i>			
1919	71,9	6	—	1925	24,9	1	1	1914	23,1	6	—	1907	70,1	4	—
1920	168,3	12	—	<i>Gener</i>				1915	24,0	7	—	1908	62,2	10	—
1921	160,4	3	—	1907	73,9	5	—	1916	44,0	9	1	1909	100,5	12	—
1922	58,6	12	—	1908	103,6	6	—	1917	81,5	7	—	1910	35,2	5	—
1923	73,8	4	—	1909	18,6	3	—	1918	133,1	9	2	1911	26,0	6	—
1924	46,4	5	—	1910	9,4	2	—	1922	54,2	8	—	1912	39,0	4	—
<i>Octubre</i>				1911	78,3	4	—	1923	104,6	9	—	1913	21,3	2	—
1897	45,4	6	—	1912	148,0	5	—	1924	52,5	7	—	1914	83,8	10	—
1918	156,1	8	—	1913	69,4	4	—	1925	65,2	5	—	1915	155,9	12	—
1919	272,0	8	—	1914	33,2	1	2	<i>Abril</i>				1916	10,0	3	—
1920	262,1	17	—	1915	43,7	5	1	1907	96,6	13	—	1917	87,0	9	—
1921	60,2	2	—	1916	0,0	0	—	1908	158,0	12	—	1918	49,8	7	—
1922	92,2	6	—	1917	73,4	7	—	1909	28,2	5	—	1922	105,2	8	—
1923	13,5	4	—	1918	16,2	3	—	1910	53,0	7	—	1923	68,9	7	—
<i>Novembre</i>				1922	32,9	8	1	1911	66,2	4	4	1924	27,1	3	—
1897	59,0	4	—	1923	3,6	2	—	1912	117,3	10	—	1925	45,9	5	—
1918	154,6	10	—	1924	29,2	4	—	1913	101,3	8	—	<i>Juliol</i>			
1919	74,1	7	—	1925	0,0	0	—	1914	10,2	4	—	1907	3,7	2	—
1920	106,6	10	2	<i>Febrer</i>				1915	77,1	15	—	1908	41,8	4	—
1921	250,5	11	—	1907	44,6	4	—	1916	98,1	9	—	1909	45,6	6	—
1922	2,5	2	—	1908	23,8	3	—	1917	42,0	7	—	1910	62,9	7	—
1923	110,6	7	—	1909	32,8	3	—	1918	128,0	13	—	1911	1,6	1	—
1925	121,6	9	—	1910	8,3	4	—	1922	41,2	6	—	1912	15,7	1	—
				1911	23,7	4	—	1923	184,5	15	—	1913	23,9	5	—
				1912	25,2	4	—	1924	43,2	5	—	1914	59,1	7	—
								1925	14,0	3	—	1915	13,5	2	—

Mes i any	mm	Dies de ●	Dies de ✱	Mes i any	mm	Dies de ●	Dies de ✱	Mes i any	mm	Dies de ●	Dies de ✱	Mes i any	mm	Dies de ●	Dies de ✱
1916	15,1	4	—	1908	129,9	6	—	1916	132,1	4	—	1923	20,1	4	—
1917	11,1	2	—	1909	34,6	5	—	1917	231,6	10	2	1924	48,2	4	4
1918	1,4	1	—	1910	110,2	10	—	1918	2,7	3	—	1925	29,1	4	—
1922	21,5	2	—	1911	171,0	9	—	1919	4,5	1	—				
1923	7,5	2	—	1912	15,6	3	—	1920	52,4	3	2	<i>Març</i>			
1924	29,0	6	—	1913	59,2	4	—	1921	66,2	2	—	1902	35,0	4	—
1925	12,1	3	—	1914	95,1	11	—	1922	0,0	0	—	1907	1,0	1	—
<i>Agost</i>				1915	150,9	8	—	1923	25,6	5	—	1908	55,6	11	—
1907	0,0	0	—	1916	69,5	3	—	1924	13,3	6	—	1909	57,5	10	—
1908	21,8	4	—	1917	71,3	5	—	1925	31,2	2	—	1910	124,9	9	—
1909	126,1	6	—	1922	43,7	6	—					1911	159,0	11	—
1910	48,3	4	—	1923	23,7	3	—	<i>Gener</i>				1912	19,2	6	—
1911	0,0	0	—	1924	66,4	3	—	1902	6,0	1	—	1913	101,7	4	—
1912	47,5	3	—	1925	96,9	6	—	1907	99,5	3	—	1915	31,5	8	—
1913	21,3	2	—	<i>Novembre</i>				1908	118,3	14	—	1916	25,2	8	—
1914	84,9	7	—	1907	74,9	11	—	1909	36,6	7	—	1917	59,3	7	—
1915	34,6	9	—	1908	302,6	8	—	1910	14,5	2	—	1918	209,0	14	—
1916	34,2	3	—	1909	107,0	6	—	1911	67,0	3	—	1919	61,5	7	—
1917	19,6	4	—	1910	8,1	3	—	1913	35,6	3	—	1920	88,3	6	—
1918	11,8	1	—	1911	26,4	5	—	1915	43,3	3	1	1921	49,6	6	—
1922	20,5	4	—	1912	15,8	1	—	1916	0,0	0	—	1922	71,5	12	—
1923	17,1	2	—	1913	7,1	1	—	1917	57,4	7	—	1923	207,7	14	—
1924	32,5	5	—	1914	162,8	5	—	1918	29,0	2	—	1924	61,7	8	—
1925	44,3	3	—	1915	41,4	2	—	1919	57,6	11	1	1925	63,1	5	1
<i>Setembre</i>				1916	51,5	7	—	1920	102,2	2	1	<i>Abril</i>			
1907	154,6	11	—	1917	36,9	4	—	1921	0,0	0	—	1902	164,1	10	—
1908	114,5	6	—	1922	0,5	1	—	1922	7,0	3	1	1907	94,7	14	—
1909	60,4	10	—	1923	61,7	4	—	1923	7,1	3	—	1908	172,3	15	—
1910	51,7	6	—	1924	71,1	4	—	1924	58,3	4	—	1909	47,4	9	—
1911	12,7	2	—	1925	114,9	8	—	1925	6,3	4	—	1910	38,5	8	—
1912	70,0	5	—					<i>Febrer</i>				1911	84,6	9	—
1913	138,9	7	—	N.º 66 A				1902	31,4	5	—	1912	197,5	13	—
1914	12,8	3	—	PASTERAL (La Sellera)				1907	27,3	4	—	1913	161,2	11	—
1915	70,7	5	—	<i>Desembre</i>				1908	15,4	5	—	1914	24,3	5	—
1916	118,0	10	—	1902	97,6	4	—	1909	23,9	4	—	1915	133,7	13	—
1917	87,4	4	—	1907	8,2	5	—	1910	24,8	4	—	1916	105,4	9	—
1918	19,4	2	—	1908	29,2	9	—	1911	12,8	3	—	1917	77,7	6	—
1922	103,8	8	—	1909	7,6	2	—	1915	6,0	1	—	1918	164,0	21	—
1923	43,5	5	—	1910	65,1	3	—	1916	154,7	6	2	1919	42,2	7	1
1924	88,8	5	—	1911	3,1	2	—	1917	152,7	12	—	1920	37,1	13	—
1925	37,2	4	—	1912	41,4	3	—	1918	2,7	2	—	1921	70,7	7	—
<i>Octubre</i>				1913	0,0	0	—	1919	28,1	7	1	1922	52,3	9	—
1907	204,1	14	—	1914	7,1	1	—	1920	211,2	6	—	1923	80,6	15	—
				1915	46,1	4	—	1921	208,2	8	—	1924	12,1	7	—
								1922	27,7	4	—	1925	48,1	11	—

Mes i any	mm	Dies de ●	Dies de ✱	Mes i any	mm	Dies de ●	Dies de ✱	Mes i any	mm	Dies de ●	Dies de ✱	Mes i any	mm	Dies de ●	Dies de ✱
<i>Abril</i>				1916	17,9	4	—	1908	74,3	7	—	1924	90,3	8	—
1907	139,8	10	—	1917	96,4	9	—	1909	72,6	9	—	1925	81,0	8	—
1908	152,2	12	—	1918	83,7	14	—	1910	26,6	8	—	N.º 69 GIRONA (E. I.)			
1909	38,1	5	—	1922	102,5	9	—	1911	12,2	3	—				
1910	70,8	11	—	1923	116,9	9	—	1912	58,4	4	—	<i>Desembre</i>			
1911	59,9	5	2	1924	40,5	3	—	1913	125,9	9	—	1884	53,3	6	1
1912	136,4	11	—	1925	89,4	9	—	1914	20,2	2	—	1885	17,7	—	—
1913	164,8	13	—	<i>Juliol</i>				1915	93,5	5	—	1895	39,8	—	—
1914	28,3	5	—	1907	60,7	3	—	1916	119,6	15	—	1896	37,5	9	—
1915	133,6	16	—	1908	33,5	4	—	1917	42,2	2	—	1897	89,1	7	—
1916	95,8	12	—	1909	16,9	4	—	1918	70,2	6	—	1898	2,0	1	—
1917	41,8	8	—	1910	69,1	7	—	1922	69,0	9	—	1899	142,6	—	—
1918	127,9	24	—	1911	4,7	2	—	1923	47,2	6	—	1900	5,0	—	—
1922	81,4	10	—	1912	43,9	5	—	1924	55,1	4	—	1906	272,3	6	—
1923	153,2	17	—	1913	103,8	9	—	1925	32,1	5	—	1908	109,1	8	—
1924	14,8	6	—	1914	92,9	11	—	<i>Octubre</i>				1911	10,8	6	—
1925	55,9	7	—	1915	11,0	3	—	1907	184,2	9	—	1912	39,1	5	—
<i>Maig</i>				1916	40,6	7	—	1908	74,0	6	—	1913	4,2	1	—
1907	95,7	10	—	1917	49,2	8	—	1909	22,4	7	—	1914	2,0	1	—
1908	13,1	3	—	1918	22,6	5	—	1910	100,4	9	—	1915	43,4	4	—
1909	92,5	11	—	1922	18,0	3	—	1911	117,0	7	—	1916	117,0	3	—
1910	138,1	13	—	1923	38,2	3	—	1912	43,7	2	—	1917	198,4	11	1
1911	99,6	10	—	1924	57,0	4	—	1913	85,0	9	—	1918	7,5	2	—
1912	67,3	8	—	1925	33,7	7	—	1914	91,4	14	—	1919	10,4	—	—
1913	52,9	8	—	<i>Agost</i>				1915	134,4	7	—	1920	99,5	6	2
1914	138,2	15	—	1907	2,5	2	—	1916	51,0	4	—	1921	61,9	4	—
1915	165,8	15	—	1908	54,5	4	—	1917	35,0	4	—	1922	1,9	4	—
1916	55,0	10	—	1909	80,1	3	—	1922	88,0	8	—	1923	31,9	5	—
1917	105,1	16	—	1910	68,9	7	—	1923	30,5	3	—	1924	19,7	6	—
1918	73,6	8	—	1911	11,0	1	—	1925	132,1	9	—	1925	24,3	4	—
1922	34,7	5	—	1912	26,9	4	—	<i>Novembre</i>				<i>Gener</i>			
1923	88,6	11	—	1913	115,3	4	—	1907	81,1	9	—	1884	39,4	4	—
1924	54,7	7	—	1914	77,4	7	—	1908	231,9	8	—	1885	23,8	2	3
1925	77,3	6	—	1915	54,9	6	—	1909	100,4	6	—	1886	17,4	—	—
<i>Juny</i>				1916	26,0	3	—	1910	21,3	3	—	1895	47,7	—	—
1907	93,2	4	—	1917	41,9	5	—	1911	37,4	6	—	1896	0,0	—	—
1908	77,5	10	—	1918	50,3	6	—	1912	17,4	2	—	1897	79,5	7	—
1909	141,6	12	—	1922	32,0	1	—	1913	6,8	2	—	1898	341,9	11	—
1910	26,9	5	—	1923	4,0	2	—	1914	113,4	5	—	1899	17,4	4	—
1911	74,0	7	—	1924	55,2	6	—	1915	34,5	4	—	1900	2,3	—	—
1912	59,1	4	—	1925	57,1	6	—	1916	70,0	8	—	1908	48,5	2	—
1913	30,8	3	—	<i>Setembre</i>				1917	16,2	5	—	1912	87,0	6	—
1914	107,9	11	—	1907	184,2	7	—	1922	1,0	1	—	1913	57,6	9	—
1915	283,8	20	—					1923	52,0	9	—				

Mes i any	mm	Dies de ●	Dies de ✕	Mes i any	mm	Dies de ●	Dies de ✕	Mes i any	mm	Dies de ●	Dies de ✕	Mes i any	mm	Dies de ●	Dies de ✕
1914	41,2	3	4	1897	40,0	5	—	<i>Maig</i>				1921	9,0	4	—
1915	34,6	4	1	1898	315,6	13	—	1884	83,1	10	—	1922	103,1	13	—
1916	0,0	—	—	1899	95,1	12	—	1885	30,9	8	—	1923	72,0	9	—
1917	44,2	9	2	1900	47,3	—	—	1895	52,3	—	—	1924	40,0	7	—
1918	26,2	4	—	1906	75,7	10	—	1896	106,5	—	—	1925	86,9	11	—
1919	32,6	7	—	1908	56,5	12	—	1897	101,5	9	—				
1920	80,5	4	—	1912	24,0	6	—	1898	80,5	9	—	<i>Juliol</i>			
1921	2,1	2	—	1913	81,6	5	—	1899	95,5	—	—	1884	33,9	3	—
1922	14,6	8	1	1914	26,4	6	—	1900	71,3	—	—	1885	7,4	3	—
1923	4,4	2	—	1915	37,8	10	—	1906	60,9	7	—	1895	10,5	—	—
1924	22,8	6	1	1916	41,0	6	—	1908	11,0	2	—	1896	56,0	—	—
1925	4,3	5	—	1917	37,2	4	1	1912	65,0	12	—	1897	4,5	2	—
<i>Febrer</i>				1918	174,7	10	3	1913	86,3	8	—	1898	0,0	0	—
1884	63,9	6	—	1919	36,4	6	—	1914	134,2	14	—	1899	4,2	—	—
1885	3,2	3	—	1920	61,8	4	—	1915	157,4	13	—	1900	19,8	—	—
1886	32,1	—	—	1921	63,3	14	—	1916	38,8	11	—	1906	40,4	8	—
1895	41,8	—	—	1922	45,6	14	—	1917	117,0	13	—	1908	36,0	5	—
1896	35,0	—	—	1923	71,6	12	—	1918	59,2	7	—	1911	6,4	3	—
1897	49,0	3	—	1924	42,1	12	—	1919	82,3	11	—	1912	43,2	11	—
1898	4,3	2	—	1925	52,0	7	2	1920	11,3	6	—	1913	72,8	6	—
1899	44,6	4	—	<i>Abril</i>				1921	92,7	18	—	1914	93,3	12	—
1900	71,8	—	—	1884	161,5	19	—	1922	39,1	8	—	1915	12,0	3	—
1906	46,1	9	—	1885	42,1	12	—	1923	89,2	13	—	1916	35,0	4	—
1908	6,7	4	—	1895	60,9	—	—	1924	68,9	6	—	1917	65,4	6	—
1912	8,4	7	—	1896	24,0	—	—	1925	111,5	10	—	1918	13,4	3	—
1913	72,0	8	—	1897	84,5	9	—	<i>Juny</i>				1919	15,2	8	—
1914	27,2	3	—	1898	80,5	8	—	1884	81,4	10	—	1920	63,1	5	—
1915	13,6	6	—	1899	32,9	—	—	1885	92,9	9	—	1921	24,1	7	—
1916	113,4	8	3	1900	55,1	—	—	1895	187,7	—	—	1922	16,7	7	—
1917	270,8	13	1	1906	179,6	13	—	1896	89,5	—	—	1923	42,1	6	—
1918	2,2	2	—	1908	138,2	11	—	1897	5,5	3	—	1924	51,9	7	—
1919	35,6	3	2	1912	120,0	15	—	1898	112,2	6	—	1925	45,0	14	—
1920	126,8	9	—	1913	144,4	13	—	1899	114,3	—	—	<i>Agost</i>			
1921	103,5	8	—	1914	17,2	4	—	1900	69,6	—	—	1884	100,1	6	—
1922	33,3	3	—	1915	123,6	17	—	1906	3,8	4	—	1885	97,4	7	—
1923	28,6	6	—	1916	97,8	10	—	1908	60,1	8	—	1896	83,5	—	—
1924	27,7	7	2	1917	46,4	7	—	1912	55,3	10	—	1897	119,4	8	—
1925	27,9	3	—	1918	106,7	18	1	1913	31,0	2	—	1898	42,7	2	—
<i>Març</i>				1919	23,6	7	—	1914	108,3	10	—	1899	46,0	—	—
1884	222,0	6	—	1920	59,3	14	—	1915	269,0	15	—	1900	65,8	—	—
1885	162,2	6	—	1921	52,2	11	—	1916	18,2	2	—	1906	9,4	1	—
1886	101,5	—	—	1922	63,3	11	—	1917	75,0	9	—	1908	4,7	1	—
1895	21,5	—	—	1923	141,3	14	—	1918	68,6	12	—	1911	21,2	6	—
1896	43,0	—	—	1924	31,5	10	—	1919	131,2	4	—	1912	29,0	10	—
				1925	64,2	13	—	1920	112,2	12	—	1913	129,5	6	—

Mes i any	mm	Dies de ●	Dies de ✱	Mes i any	mm	Dies de ●	Dies de ✱	Mes i any	mm	Dies de ●	Dies de ✱	Mes i any	mm	Dies de ●	Dies de ✱
1914	67,0	8	—	1898	33,3	7	—	N.º 70 SANTUARI DELS ÀNGELS				1917	77,3	7	—
1915	70,8	5	—	1900	50,5	—	—					1918	102,8	9	—
1916	26,0	3	—	1906	73,2	7	—	<i>Desembre</i>				1925	108,0	9	—
1917	42,6	3	—	1908	65,4	9	—					1916	66,4	4	—
1918	42,8	7	—	1911	96,7	10	—	1917	178,9	9	3	<i>Juliol</i>			
1919	75,9	3	—	1912	52,0	5	—	1918	8,2	3	—				
1920	20,1	7	—	1913	87,0	8	—	1919	41,6	5	3	1917	45,4	7	—
1921	208,7	7	—	1914	90,6	12	—	1925	2,6	3	—	1918	9,1	2	—
1922	47,2	3	—	1915	137,8	8	—	<i>Gener</i>				1925	25,0	6	—
1923	3,0	2	—	1916	43,6	7	—					1916	0,0	—	—
1924	55,6	14	—	1917	34,0	4	—	1917	72,8	7	—	1916	9,7	4	—
1925	80,6	6	—	1918	140,4	10	—	1918	34,2	3	—	1917	34,1	5	—
<i>Setembre</i>				1919	184,4	12	—	1919	41,6	5	3	1925	30,1	5	—
1884	316,3	5	—	1920	317,6	17	—	1925	2,6	3	—	<i>Setembre</i>			
1885	63,7	6	—	1921	31,5	7	—	1916	126,6	11	—				
1895	25,0	—	—	1922	98,8	9	—	1917	55,4	3	—	1917	55,4	3	—
1896	22,5	—	—	1923	20,5	4	—	1918	53,7	4	—	1918	53,7	4	—
1897	128,9	8	—	1924	84,4	8	—	1925	69,8	6	—	1925	69,8	6	—
1898	18,0	3	—	1925	92,1	9	—	<i>Febrer</i>				<i>Octubre</i>			
1899	37,2	—	—	<i>Novembre</i>											
1900	69,8	—	—	1884	237,0	5	—	1917	261,8	10	4	1917	19,4	3	—
1906	3,9	3	—	1885	42,8	10	—	1918	2,9	2	—	1925	130,4	8	—
1908	70,5	8	—	1895	63,4	—	—	1919	38,9	2	3	<i>Novembre</i>			
1911	11,8	5	—	1896	121,0	9	—	1925	29,9	5	—				
1912	71,4	6	—	1897	262,0	11	—	<i>Març</i>				1917	45,0	4	—
1913	184,0	9	—	1898	227,9	14	—					1916	33,7	7	2
1914	9,0	1	—	1899	0,0	—	—	1917	53,8	4	2	1925	125,9	4	I
1915	81,6	5	—	1900	65,8	—	—	1918	209,3	11	2	N.º 71 LA BISBAL			
1916	108,8	10	—	1906	28,8	2	—	1919	29,8	6	1				
1917	43,0	4	—	1908	174,8	4	—	1925	52,2	3	2	1896	15,0	2	—
1918	54,6	5	—	1911	28,7	6	—	<i>Abril</i>				1912	67,6	4	—
1919	54,8	10	—	1912	12,2	3	—					1916	114,4	11	—
1920	103,6	10	—	1913	5,0	2	—	1917	48,4	6	—	1914	0,0	0	—
1921	126,4	5	—	1914	108,9	6	—	1918	129,6	16	2	1915	35,1	4	—
1922	74,4	10	—	1915	31,8	4	—	1919	36,1	8	—	1916	90,0	2	—
1923	53,1	7	—	1916	61,6	6	—	1925	37,8	9	—	1917	222,1	10	I
1924	53,5	6	—	1917	19,8	4	—	<i>Maig</i>				1918	0,0	0	—
1925	35,3	6	—	1918	141,8	10	—					1916	50,5	10	—
<i>Octubre</i>				1919	59,6	11	—	1917	115,1	11	—	1920	201,6	5	I
1884	21,8	4	—	1920	219,8	13	—	1918	85,6	8	—	<i>Juny</i>			
1885	54,2	12	—	1921	106,2	13	—	1925	78,7	8	—				
1895	40,4	—	—	1922	0,5	2	—	<i>Juny</i>							
1896	33,0	—	—	1923	61,2	10	—								
1897	112,2	6	—	1924	78,5	10	—	1916	11,6	2	—				
				1925	145,2	10	—								

Mes i any	mm	Dies de ●	Dies de ✕	Mes i any	mm	Dies de ●	Dies de ✕	Mes i any	mm	Dies de ●	Dies de ✕	Mes i any	mm	Dies de ●	Dies de ✕
1921	72,7	4	—	1919	51,3	3	—	1916	14,0	2	—	1913	125,1	8	—
1922	0,0	—	—	1920	42,5	1	—	1917	25,7	5	—	1914	0,8	1	—
1923	24,2	3	—	1921	47,2	3	—	1918	69,1	7	—	1915	76,5	5	—
1924	14,3	3	—	1922	66,4	9	—	1919	84,5	2	—	1916	226,7	10	—
1925	19,1	2	—	1923	50,0	7	—	1920	127,0	8	—	1917	25,1	3	—
<i>Gener</i>				1924	8,1	3	—	1921	0,0	0	—	1918	56,5	4	—
1897	32,6	4	—	1925	69,1	3	—	1922	96,8	7	—	1919	51,1	3	I
1913	58,8	6	—	<i>Abril</i>				1923	50,2	4	—	1920	0,0	0	—
1914	41,5	I	4	1912	162,1	6	—	1924	34,8	3	—	1921	34,3	2	—
1915	30,2	4	I	1913	92,7	13	—	1925	103,5	10	—	1922	80,0	6	—
1916	0,0	0	—	1914	17,0	5	—	<i>Juliol</i>				1923	72,7	4	—
1917	71,8	6	—	1915	95,3	12	—	1912	26,0	6	—	1924	20,0	2	—
1918	19,6	I	—	1916	113,5	9	—	1913	82,7	7	—	1925	44,7	3	—
1919	63,5	4	I	1917	29,8	4	—	1914	88,8	12	—	<i>Octubre</i>			
1920	126,0	3	—	1918	97,1	13	—	1915	4,6	I	—	1912	94,2	3	—
1921	0,0	0	—	1919	23,8	5	—	1916	28,3	4	—	1913	72,4	9	—
1922	10,5	3	—	1920	18,7	3	—	1917	48,3	3	—	1914	88,4	10	—
1923	5,4	I	—	1921	95,1	5	—	1918	0,0	0	—	1915	149,0	6	—
1924	32,4	3	—	1922	62,7	8	—	1919	0,0	0	—	1916	38,7	3	—
1925	1,5	I	—	1923	207,5	13	—	1920	0,0	0	—	1917	26,3	2	—
<i>Febrer</i>				1924	32,6	3	—	1921	9,2	I	—	1918	125,2	8	—
1897	5,8	I	—	1925	22,1	3	—	1922	16,0	I	—	1919	127,6	—	—
1913	91,3	8	—	<i>Maig</i>				1923	32,2	2	—	1920	227,5	11	—
1914	31,7	4	—	1897	93,6	5	—	1924	37,6	4	—	1921	16,5	2	—
1915	25,7	5	—	1912	69,5	7	—	1925	0,0	0	—	1922	56,3	6	—
1916	119,0	7	2	1913	82,6	9	—	<i>Agost</i>				1923	11,4	I	—
1917	212,0	11	I	1914	111,0	11	—	1898	9,7	I	—	1924	118,8	2	—
1918	0,0	0	—	1915	159,7	11	—	1912	12,1	5	—	1925	63,3	3	—
1919	34,3	4	—	1916	26,8	6	—	1913	37,1	3	—	<i>Novembre</i>			
1920	56,7	4	—	1917	88,6	7	—	1914	44,0	7	—	1912	5,2	5	—
1921	86,7	7	—	1918	96,1	3	—	1915	49,8	5	—	1913	13,6	3	—
1922	100,5	3	—	1919	59,4	3	—	1916	20,8	3	—	1914	91,8	5	—
1923	26,6	4	—	1920	12,1	2	—	1917	12,7	2	—	1915	32,7	3	—
1924	7,2	I	—	1921	87,7	9	—	1918	15,6	2	—	1916	78,4	4	—
1925	27,7	3	—	1922	27,1	2	—	1919	45,1	3	—	1917	56,7	3	—
<i>Març</i>				1923	77,6	8	—	1920	0,0	0	—	1918	111,7	9	—
1897	13,5	2	—	1924	24,4	4	—	1921	129,3	3	—	1919	60,9	5	—
1913	52,7	6	—	1925	121,4	7	—	1922	15,7	2	—	1920	213,1	8	—
1914	17,7	5	—	<i>Juny</i>				1923	18,2	3	—	1921	60,7	6	—
1915	30,7	8	—	1912	43,9	4	—	1924	46,0	4	—	1922	0,0	—	—
1916	26,8	8	—	1913	25,9	3	—	1925	59,0	3	—	1923	74,6	5	—
1917	41,5	7	—	1914	53,3	10	—	<i>Setembre</i>				1924	88,2	5	—
1918	118,8	8	—	1915	215,1	12	—	1912	42,4	5	—	1925	166,6	6	—

Mes i any	mm	Dies de ●	Dies de ✕	Mes i any	mm	Dies de ●	Dies de ✕	Mes i any	mm	Dies de ●	Dies de ✕	Mes i any	mm	Dies de ●	Dies de ✕
N.º 72				1913	24,4	3	—	1911	0,0	0	—	1912	26,7	2	—
SANT FELIU DE PALLEROLS				1916	26,0	10	2	1912	38,2	3	—	1913	28,5	3	—
<i>Desembre</i>				1917	52,5	5	5	1913	10,2	1	—	1916	40,5	9	—
1907	18,6	5	—	1918	209,1	16	1	1916	52,2	8	—	1917	92,0	2	—
1908	34,9	5	—	<i>Abril</i>				1917	74,3	10	—	N.º 73			
1909	20,5	5	—	1907	80,0	12	—	1918	87,0	7	—	TORROELLA DE MONTGRÍ			
1910	11,7	2	—	1908	170,0	12	—	<i>Agost</i>				<i>Desembre</i>			
1911	0,0	0	—	1909	51,0	9	—	1907	43,1	8	—	1912	61,3	3	—
1912	42,3	2	—	1910	49,2	10	—	1908	31,3	6	—	1913	25,8	2	—
1913	4,3	1	—	1911	16,2	1	3	1909	119,1	8	—	1914	9,7	4	—
1916	137,8	7	—	1912	47,1	5	—	1910	83,2	6	—	1915	34,9	4	—
1917	371,3	8	4	1913	89,7	9	—	1911	0,0	0	—	1916	58,5	4	—
<i>Gener</i>				1916	143,8	12	—	1912	25,7	2	—	1917	204,2	10	1
1907	186,6	5	—	1917	13,3	7	—	1913	59,8	3	—	1918	26,7	2	—
1908	198,1	10	—	1918	227,2	22	1	1916	7,4	2	—	1921	0,0	0	—
1909	55,6	5	—	<i>Maig</i>				1917	51,5	3	—	1922	19,0	2	—
1910	22,5	3	—	1907	169,2	12	—	1918	55,5	7	—	<i>Gener</i>			
1911	57,2	4	1	1908	51,1	5	—	<i>Setembre</i>				1913	23,6	3	—
1912	30,3	3	—	1909	168,4	15	—	1907	149,3	9	—	1914	32,0	1	4
1913	81,0	2	—	1910	265,4	19	—	1908	178,0	10	—	1915	19,9	7	1
1916	0,0	0	—	1911	29,7	2	—	1909	186,7	11	—	1916	0,0	0	—
1917	43,9	5	2	1912	19,9	2	—	1910	63,8	5	—	1917	82,3	9	1
1918	20,0	3	—	1913	115,9	7	—	1911	0,0	0	—	1918	42,9	5	—
<i>Febrer</i>				1916	90,2	12	—	1912	73,5	4	—	1919	41,0	4	1
1907	59,2	3	—	1917	199,8	17	—	1913	76,8	3	—	1922	55,9	9	—
1908	20,0	4	—	1918	125,8	12	—	1916	155,8	11	—	1923	14,5	2	—
1909	51,4	6	—	<i>Juny</i>				1917	22,1	5	—	<i>Febrer</i>			
1910	53,8	3	—	1907	93,5	7	—	1918	84,7	4	—	1913	115,5	9	—
1911	54,6	3	—	1908	97,1	14	—	<i>Octubre</i>				1914	47,1	8	—
1912	49,7	3	—	1909	121,6	16	—	1908	91,6	8	—	1915	37,4	9	—
1913	99,8	4	—	1910	14,8	2	—	1909	40,4	6	—	1916	115,4	6	3
1916	170,9	5	6	1911	0,0	0	—	1910	31,8	4	—	1917	192,3	10	2
1917	254,4	9	5	1912	0,0	0	—	1911	58,4	2	—	1918	3,6	1	—
1918	6,4	1	—	1913	101,0	7	—	1912	49,1	3	—	1919	60,0	6	1
<i>Març</i>				1916	54,6	4	1	1913	129,1	6	—	1922	102,0	6	—
1907	0,0	0	—	1917	103,7	16	—	1916	59,5	7	1	1923	18,0	2	—
1908	97,6	14	—	1918	149,5	14	—	<i>Novembre</i>				<i>Març</i>			
1909	67,3	10	—	<i>Juliol</i>				1907	133,6	11	—	1912	15,2	8	—
1910	197,2	11	—	1907	74,6	9	—	1908	141,8	5	—	1913	55,8	7	—
1911	36,2	4	—	1908	112,7	8	—	1909	143,9	4	—	1914	26,6	6	—
1912	21,5	3	—	1909	43,4	6	—	1910	40,4	3	—				
				1910	120,0	9	—	1911	0,0	0	—				

Mes i any	mm	Dies de ●	Dies de ✕	Mes i any	mm	Dies de ●	Dies de ✕	Mes i any	mm	Dies de ●	Dies de ✕	Mes i any	mm	Dies de ●	Dies de ✕
1915	30,4	10	—	1923	8,1	1	—	N.º 74				1913	124,4	10	—
1916	41,0	9	I					COLLELL				1914	31,5	5	—
1917	41,4	7	I	<i>Agost</i>				<i>Desembre</i>				1915	26,8	4	—
1918	112,0	9	—	1912	24,5	3	—	1911	5,0	2	—	1916	42,3	5	—
1919	13,9	3	—	1913	74,2	8	—	1912	32,0	3	—	1917	49,3	5	3
1922	49,5	9	—	1914	47,5	8	—	1914	4,1	2	—	1918	150,3	9	2
1923	66,0	7	—	1915	41,0	6	—	1916	124,3	4	—	1919	29,0	4	—
<i>Abril</i>				1916	26,9	4	—	1917	257,4	12	2	1920	41,2	4	—
1912	108,2	6	—	1917	10,7	4	—	1919	0,0	0	—	1921	45,5	4	—
1913	64,6	14	—	1921	147,5	6	—	1920	170,4	5	3	1922	101,6	5	—
1914	9,4	5	—	1922	22,4	2	—	1922	1,6	2	—	1923	229,2	12	—
1915	94,4	13	—	1923	12,0	2	—	1923	31,8	9	—	1924	53,3	9	—
1916	59,9	9	—	<i>Setembre</i>				1924	14,6	3	—	1925	59,7	8	—
1917	32,5	4	—	1912	69,6	4	—	1925	23,9	3	—	<i>Abril</i>			
1922	37,0	2	—	1913	79,1	6	—	<i>Gener</i>				1912	257,8	12	—
1923	32,7	5	—	1914	0,7	3	—	1912	71,5	4	—	1913	186,4	15	—
<i>Maig</i>				1915	118,2	6	—	1913	25,1	3	—	1914	41,1	6	—
1912	37,9	8	—	1916	81,3	11	—	1914	23,4	—	4	1915	131,7	15	—
1913	75,8	8	—	1917	24,5	2	—	1915	21,0	1	1	1916	120,1	6	—
1914	92,2	14	—	1921	0,6	2	—	1917	45,6	5	1	1917	94,7	4	—
1915	121,9	13	—	1922	91,2	6	—	1918	8,0	3	—	1918	123,3	18	—
1916	26,8	7	—	1923	34,2	2	—	1919	36,4	2	—	1919	40,6	4	—
1917	87,5	12	—	<i>Octubre</i>				1920	56,7	2	—	1920	64,9	11	—
1922	122,0	3	—	1912	81,1	3	—	1921	0,0	0	—	1921	131,3	5	—
1923	25,2	3	—	1913	25,8	6	—	1923	5,7	3	—	1922	102,0	8	—
<i>Juny</i>				1914	126,5	13	—	1924	36,6	5	—	1923	133,2	17	—
1912	6,6	3	—	1915	129,7	8	—	1925	4,2	2	—	1924	24,6	10	—
1913	5,6	4	—	1916	28,0	3	—	<i>Febrer</i>				1925	49,9	6	—
1914	83,8	12	—	1917	32,3	4	—	1912	3,1	1	—	<i>Maig</i>			
1915	179,9	17	—	1921	18,8	4	—	1913	59,9	9	1	1912	97,3	11	—
1916	22,2	4	—	1922	42,1	5	—	1914	10,8	2	—	1913	204,7	11	—
1917	20,1	9	—	1923	9,5	2	—	1915	8,9	5	—	1914	98,8	12	—
1922	20,0	2	—	<i>Novembre</i>				1916	151,1	6	2	1915	176,5	8	—
1923	9,5	2	—	1912	20,6	3	—	1917	303,3	9	2	1916	66,7	9	—
<i>Juliol</i>				1913	2,3	4	—	1919	38,3	5	2	1917	189,8	10	—
1912	5,7	4	—	1914	84,7	6	—	1920	457,9	4	—	1918	77,6	8	—
1913	50,3	7	—	1915	41,8	5	—	1921	350,6	5	—	1919	91,2	8	—
1914	105,6	12	—	1916	80,7	4	—	1923	32,0	8	—	1920	38,5	3	—
1915	21,8	2	—	1917	60,7	5	—	1924	34,6	1	3	1921	84,9	6	—
1916	3,0	3	—	1921	65,3	10	—	1925	33,0	5	—	1922	103,2	6	—
1917	28,1	9	—	1922	31,9	4	—	<i>Març</i>				1923	155,7	13	—
1922	0,0	0	—					1912	20,8	3	1	1924	28,6	5	—
												1925	148,0	12	—

Mes i any	mm	Dies de ●	Dies de ✕	Mes i any	mm	Dies de ●	Dies de ✕	Mes i any	mm	Dies de ●	Dies de ✕	Mes i any	mm	Dies de ●	Dies de ✕
Juny				Octubre				1924 12,9 6 —				1916 47,6 4 4			
1912	61,4	9	—	1912	45,6	4	—	1925	36,6	3	—	1917	17,8	2	3
1913	76,2	7	—	1914	119,2	13	—	Gener				1918	204,8	10	3
1914	163,3	15	—	1917	0,0	0	—	1909	22,7	4	—	1919	65,6	4	3
1915	244,2	15	—	1918	114,0	4	—	1910	3,4	2	—	1920	75,6	5	1
1916	14,7	1	—	1919	245,6	9	—	1911	88,4	2	2	1921	53,0	12	—
1917	44,8	4	—	1920	334,7	10	—	1912	114,0	4	—	1922	77,8	10	1
1919	44,0	5	—	1921	21,5	3	—	1913	29,5	2	—	1923	151,2	12	—
1921	0,0	0	—	1923	13,5	5	—	1914	24,0	—	6	1924	36,2	9	—
1922	154,7	12	—	1924	48,6	4	—	1915	22,5	4	2	1925	60,1	9	1
1923	69,3	8	—	1925	62,2	8	—	1916	1,7	1	—	Abril			
1924	60,3	5	—	Novembre				1918	55,7	4	1	1909	21,1	5	—
1925	116,3	10	—	1911	37,0	5	—	1919	47,4	6	4	1910	100,9	10	—
Juliol				1912	10,6	3	—	1921	2,4	2	—	1911	43,6	7	4
1912	33,4	7	—	1913	12,0	2	—	1922	14,6	5	2	1912	169,9	9	—
1913	73,8	8	—	1914	138,4	5	1	1923	6,0	4	2	1913	191,5	13	1
1914	91,6	11	—	1916	87,0	3	—	1924	40,7	5	—	1914	51,1	6	—
1915	30,5	4	—	1917	39,6	2	—	1925	9,7	2	—	1915	146,6	12	—
1916	55,0	8	—	1918	279,6	9	—	Febrer				1916	162,3	12	—
1917	113,2	8	—	1919	134,2	4	1	1909	7,6	3	—	1917	53,3	4	—
1921	14,5	2	—	1920	68,9	5	—	1910	21,3	3	—	1918	124,1	20	—
1922	145,0	10	—	1921	36,0	4	—	1911	14,0	1	2	1919	114,1	10	1
1923	65,0	6	—	1922	0,0	0	—	1912	0,0	0	—	1920	36,0	13	—
1924	97,5	4	—	1923	46,9	11	—	1913	56,0	3	2	1921	110,0	5	1
1925	56,5	9	—	1924	138,0	9	—	1914	3,0	2	—	1922	70,0	12	—
Agost				1925	202,2	9	—	1915	7,0	2	—	1923	121,6	16	—
1912	32,3	5	—	N.º 75				1916	168,2	7	3	1924	39,7	12	—
1914	67,7	9	—	OLOT (PP. C.)				1918	1,0	1	1	1925	50,4	12	—
1915	22,6	4	—	Desembre				1919	41,8	3	3	Maig			
1916	19,8	2	—	1907	6,2	3	—	1920	333,5	6	—	1909	194,1	15	—
1917	33,8	5	—	1909	16,0	13	—	1921	287,1	8	—	1910	271,3	20	—
1923	15,0	3	—	1910	31,5	7	—	1922	36,5	4	—	1911	133,6	13	—
1924	94,6	13	—	1911	0,0	—	—	1923	17,1	5	—	1912	98,2	10	—
1925	59,0	4	—	1912	0,0	—	—	1924	41,4	3	4	1913	168,4	10	—
Setembre				1913	8,0	1	1	1925	30,0	6	—	1914	182,8	14	—
1912	33,0	3	—	1914	10,0	1	—	Març				1915	129,5	14	—
1914	26,1	5	—	1915	75,7	4	—	1909	10,7	9	—	1916	112,9	14	—
1917	11,6	4	—	1916	100,7	4	—	1910	76,8	6	—	1917	241,3	19	—
1923	71,0	6	—	1918	10,5	1	—	1911	135,0	6	3	1918	127,1	12	—
1924	42,4	4	—	1920	133,2	6	1	1912	6,0	1	—	1919	266,7	12	—
1925	33,5	4	—	1921	45,7	3	—	1913	91,8	10	—	1920	68,9	8	—
				1922	4,9	3	—	1914	21,9	4	—	1921	277,7	18	—
				1923	25,5	4	1	1915	41,1	8	—	1922	49,3	8	—
												1923	183,6	16	—

Mes i any	mm	Dies de ●	Dies de ✕	Mes i any	mm	Dies de ●	Dies de ✕	Mes i any	mm	Dies de ●	Dies de ✕	Mes i any	mm	Dies de ●	Dies de ✕
1924	25,2	9	—	1916	27,5	9	—	1925	71,8	9	—	1913	12,0	5	—
1925	160,2	16	—	1917	48,3	8	—					1914	2,4	4	—
<i>Juny</i>				1918	68,1	9	—	<i>Novembre</i>				1915	68,3	5	—
1909	148,9	15	—	1920	55,7	8	—	1907	156,9	15	—	1917	569,0	9	I
1910	44,8	3	—	1921	175,6	9	—	1909	121,5	2	—	1919	5,4	2	—
1911	75,9	8	—	1922	57,4	8	—	1910	22,4	2	—	1922	4,4	1	—
1912	130,2	7	—	1923	13,1	7	—	1911	82,9	7	—	1923	25,0	5	—
1913	46,0	4	—	1924	154,6	12	—	1912	5,5	1	—	1924	15,9	5	—
1914	144,2	12	—	1925	64,9	7	—	1913	10,5	1	—	1925	34,5	4	I
1915	246,1	19	—	<i>Setembre</i>				1914	77,5	4	I	<i>Gener</i>			
1916	90,4	8	—	1907	78,8	9	—	1915	32,9	7	—	1881	84,0	6	5
1917	197,5	17	—	1909	158,2	10	—	1916	117,1	7	—	1882	40,0	4	—
1918	126,5	14	—	1910	76,1	5	—	1917	34,5	3	I	1883	89,0	5	—
1920	196,3	12	—	1911	0,0	0	—	1918	307,6	8	—	1884	0,0	0	—
1921	6,0	2	—	1912	76,0	5	—	1920	173,8	12	I	1896	0,0	—	—
1922	232,1	15	—	1913	148,5	11	—	1921	170,6	6	—	1897	111,6	5	—
1923	80,1	8	—	1914	73,7	3	—	1922	0,4	1	—	1898	505,5	—	—
1924	50,2	10	—	1915	100,6	9	—	1923	73,6	14	—	1899	0,0	—	—
1925	95,2	13	—	1916	80,7	13	—	1924	101,9	10	—	1900	9,2	3	—
<i>Juliol</i>				1917	38,9	6	—	1925	150,4	6	I	1901	28,4	3	—
1909	48,2	5	—	1918	39,8	9	—					1902	3,0	1	—
1911	0,0	0	—	1920	53,0	11	—	N.º 76 -				1903	128,2	8	—
1912	25,2	5	I	1921	141,0	7	—	OLLOT (M., B.)				1904	225,8	11	—
1913	74,2	7	—	1922	84,5	10	—	<i>Desembre</i>				1905	146,6	—	—
1914	78,5	9	—	1923	82,8	9	—	1881	45,0	4	I	1906	26,8	1	—
1915	56,8	7	—	1924	60,9	7	—	1882	185,0	8	I	1907	124,8	4	—
1916	61,2	12	—	1925	39,2	6	—	1883	20,0	2	I	1908	137,3	9	—
1917	36,2	4	—	<i>Octubre</i>				1884	68,0	4	2	1909	22,7	4	—
1918	96,7	7	—	1907	383,3	15	—	1896	66,0	4	—	1910	1,5	1	—
1920	98,2	7	—	1909	43,8	5	—	1897	71,5	5	—	1911	63,0	1	3
1921	46,2	9	—	1910	43,6	2	—	1898	0,0	0	—	1912	95,9	5	—
1922	101,4	8	—	1911	123,9	8	—	1899	152,0	—	—	1913	30,9	5	—
1923	58,3	7	—	1912	40,0	3	—	1900	3,3	1	—	1914	37,0	—	3
1924	71,8	6	—	1913	61,4	5	—	1901	78,9	6	—	1915	21,7	7	5
1925	27,9	8	—	1914	41,5	5	—	1902	261,4	6	—	1916	1,3	1	—
<i>Agost</i>				1915	114,3	7	—	1903	123,3	13	—	1917	33,6	3	—
1909	96,6	4	—	1916	44,8	4	—	1904	29,5	—	—	1918	65,4	4	I
1910	138,0	6	—	1917	41,8	6	—	1905	18,2	—	—	1919	41,6	7	4
1911	35,0	1	—	1918	127,3	11	—	1906	175,4	5	—	1920	52,5	5	I
1912	14,2	4	—	1920	289,1	17	—	1907	6,3	3	—	1922	13,9	5	2
1913	93,2	7	—	1921	42,1	7	—	1908	31,4	8	—	1923	5,3	2	—
1914	125,0	10	—	1922	134,0	11	—	1909	5,1	4	—	1924	35,6	3	—
1915	44,8	7	—	1923	21,1	5	—	1910	31,3	6	—	1925	7,0	3	—
				1924	41,8	9	—	1911	0,8	1	—				
								1912	19,1	3	—				

Mes i any	mm	Dies de ●	Dies de ✱	Mes i any	mm	Dies de ●	Dies de ✱	Mes i any	mm	Dies de ●	Dies de ✱	Mes i any	mm	Dies de ●	Dies de ✱
<i>Febrer</i>				1904	49,3	8	—	1916	117,3	12	—	1883	159,0	12	—
1881	436,0	12	—	1905	23,0	—	—	1917	92,0	5	—	1884	132,0	—	—
1882	75,0	5	—	1906	41,1	8	—	1919	55,7	8	2	1896	130,9	8	—
1883	17,0	2	—	1907	3,5	3	—	1920	58,6	14	—	1897	66,5	4	—
1884	135,0	6	—	1908	50,2	7	—	1922	71,3	13	—	1898	119,7	10	—
1897	2,0	2	—	1909	10,7	9	—	1923	107,3	16	—	1899	144,2	—	—
1898	3,5	—	—	1910	120,2	11	—	1924	45,0	14	—	1900	102,5	—	—
1899	58,3	—	—	1911	145,5	9	3	1925	53,6	11	—	1901	69,4	12	—
1900	115,4	9	—	1912	33,3	8	—	<i>Maig</i>				1902	116,3	10	—
1901	46,9	3	—	1913	107,2	11	—	1881	82,0	7	—	1903	139,6	14	—
1902	40,8	7	—	1914	48,7	8	—	1882	31,0	8	—	1904	290,8	17	—
1903	2,0	1	—	1915	27,6	14	—	1883	68,0	11	—	1905	123,5	—	—
1904	16,9	6	—	1916	43,7	8	3	1884	99,0	11	—	1906	61,1	10	—
1905	20,2	—	—	1917	20,3	3	2	1896	142,7	—	—	1907	69,9	5	—
1906	31,9	7	—	1919	57,8	7	3	1897	163,1	13	—	1908	49,9	9	—
1907	54,5	2	—	1920	62,5	5	1	1898	102,3	—	—	1909	143,8	14	—
1908	7,0	4	—	1922	80,0	11	3	1899	149,7	—	—	1910	65,1	9	—
1909	7,6	3	—	1923	135,3	12	—	1900	95,9	11	—	1911	121,2	12	—
1910	9,9	4	—	1924	28,5	8	—	1901	137,5	15	—	1912	118,9	9	—
1911	35,2	3	1	1925	57,4	7	2	1902	163,2	13	—	1913	44,9	5	—
1912	5,8	4	—	<i>Abril</i>				1903	54,4	12	—	1914	194,7	17	—
1913	57,7	9	—	1881	173,0	17	—	1904	39,5	4	—	1915	327,7	24	—
1914	14,5	2	—	1882	105,0	10	—	1905	127,1	10	—	1916	82,4	5	—
1915	11,6	7	—	1883	75,0	11	—	1906	155,8	11	—	1917	238,0	9	—
1916	165,2	7	3	1884	146,0	19	—	1907	56,1	8	—	1919	219,3	10	—
1917	263,4	7	3	1896	4,8	—	—	1908	22,2	5	—	1920	156,5	14	—
1919	42,3	4	3	1897	53,2	5	—	1909	135,1	9	—	1922	274,7	16	—
1920	293,6	8	—	1898	121,6	—	—	1910	247,2	20	—	1923	92,7	8	—
1922	32,5	3	—	1899	55,4	—	—	1911	131,5	15	—	1924	54,2	10	—
1923	15,9	4	—	1900	122,9	7	—	1912	67,2	12	—	1925	78,0	14	—
1924	38,9	2	3	1901	58,6	8	—	1913	161,5	11	—	<i>Juliol</i>			
1925	30,1	5	—	1902	193,5	16	—	1914	173,1	21	—	1881	9,0	1	—
<i>Març</i>				1903	86,1	8	—	1915	151,7	23	—	1882	65,0	8	—
1881	72,0	8	1	1904	55,3	9	—	1916	124,4	15	—	1883	40,0	10	—
1882	58,0	6	1	1905	61,7	7	—	1917	423,0	9	—	1884	66,0	7	—
1883	49,0	8	4	1906	201,8	16	—	1919	120,6	11	—	1896	124,2	9	—
1884	136,0	6	—	1907	77,7	12	—	1920	67,1	11	—	1897	36,3	7	—
1896	10,5	—	—	1908	174,1	10	—	1922	44,2	9	—	1898	22,0	3	—
1897	35,5	3	—	1909	26,0	4	—	1923	133,5	12	—	1899	19,2	—	—
1898	255,0	13	—	1910	79,0	9	—	1924	21,0	6	—	1900	41,3	—	—
1899	96,9	—	—	1911	44,2	10	1	1925	159,8	15	—	1901	176,9	15	—
1900	59,6	6	—	1912	160,2	11	—	<i>Juny</i>				1902	103,3	6	—
1901	76,8	9	—	1913	191,3	17	—	1881	50,0	5	—	1903	57,5	7	—
1902	30,3	4	—	1914	38,1	10	—	1882	52,0	9	—	1904	112,7	9	—
1903	62,5	9	—	1915	136,6	18	—					1905	126,9	—	—

Mes i any	mm	Dies de ●	Dies de ✕	Mes i any	mm	Dies de ●	Dies de ✕	Mes i any	mm	Dies de ●	Dies de ✕	Mes i any	mm	Dies de ●	Dies de ✕
1906	138,6	10	—	1922	55,7	4	—	1900	86,5	—	—	1915	28,0	8	—
1907	107,4	11	—	1923	15,0	7	—	1901	209,8	11	—	1917	8,0	1	—
1908	59,5	9	—	1924	142,7	15	—	1902	91,2	5	—	1919	105,8	6	2
1909	35,0	4	—	1925	52,9	8	—	1903	73,4	—	—	1922	0,0	—	—
1910	63,2	6	—					1904	4,5	—	—	1923	73,7	11	—
1911	23,5	6	—	<i>Setembre</i>				1905	23,0	—	—	1924	102,6	11	—
1912	28,9	10	—	1881	40,0	5	—	1906	84,9	7	—	1925	150,8	7	1
1913	141,1	11	—	1882	138,0	14	—	1907	347,8	16	—				
1914	81,4	12	—	1883	85,0	9	—	1908	74,4	7	—	N.º 77			
1915	45,2	5	—	1884	89,0	9	—	1909	75,6	10	—	CASTELLFULLIT			
1916	78,3	10	—	1896	10,6	—	—	1910	82,8	11	—	<i>Desembre</i>			
1917	56,0	3	—	1897	84,9	8	—	1911	159,7	10	—	1916	85,8	5	—
1919	105,9	11	—	1898	39,1	4	—	1912	61,1	5	—	1917	254,4	6	3
1920	96,2	8	—	1899	71,6	—	—	1913	60,7	8	—	1918	62,7	4	—
1922	95,5	10	—	1900	95,1	—	—	1914	143,6	13	—	1919	4,2	2	—
1923	48,8	8	—	1901	193,0	11	—	1915	123,3	10	—	1920	66,8	6	—
1924	76,7	5	—	1902	64,5	6	—	1917	71,0	2	—	1921	141,0	8	—
1925	105,4	14	—	1903	60,4	6	—	1922	121,8	11	—	1922	194,0	10	—
<i>Agost</i>				1904	65,7	—	—	1923	17,7	4	—	<i>Gener</i>			
1881	61,0	4	—	1905	82,5	—	—	1924	33,1	8	—	1917	33,0	6	1
1882	37,0	9	—	1906	12,0	2	—	1925	60,3	8	—	1918	11,2	2	1
1883	85,0	6	—	1907	78,7	9	—	<i>Novembre</i>				1919	74,5	4	—
1884	89,0	9	—	1908	117,1	10	—	1881	4,0	1	—	1920	128,7	2	1
1896	122,7	10	—	1909	143,5	14	—	1882	4,0	2	—	1921	92,0	7	1
1897	84,0	7	—	1910	84,1	9	—	1883	2,0	1	—	1922	59,0	5	—
1898	33,8	5	—	1911	4,3	4	—	1884	90,0	5	—	<i>Febrer</i>			
1899	51,3	—	—	1912	76,1	6	—	1896	174,0	8	—	1917	199,2	8	2
1900	104,0	—	—	1913	160,7	14	—	1897	210,5	6	—	1918	2,7	2	—
1901	78,6	8	—	1914	88,4	8	—	1898	219,7	18	—	1919	43,7	1	3
1902	157,6	8	—	1915	87,9	9	—	1899	2,7	—	—	1920	385,0	5	—
1903	11,8	2	—	1917	34,0	3	—	1900	63,8	—	—	1921	37,0	4	—
1904	125,3	—	—	1919	104,2	14	—	1901	37,0	5	—	1922	36,0	2	1
1905	32,1	—	—	1922	72,7	7	—	1902	61,8	9	—	<i>Març</i>			
1906	10,3	3	—	1923	93,0	7	—	1903	8,0	1	—	1917	29,9	5	1
1907	92,1	6	—	1924	59,4	8	—	1904	32,8	—	—	1918	184,0	9	—
1908	98,3	8	—	1925	60,5	5	—	1905	48,2	—	—	1919	66,0	3	—
1909	110,4	5	—	<i>Octubre</i>				1906	48,4	4	—	1920	128,2	4	—
1910	86,2	8	—	1881	28,0	7	—	1907	156,1	14	—	1921	109,0	9	3
1911	46,8	5	—	1882	56,0	11	—	1908	97,0	5	—	1922	80,0	4	—
1912	18,1	7	—	1883	131,0	8	—	1909	144,1	7	—	<i>Abril</i>			
1913	97,9	8	—	1884	63,0	7	—	1910	29,6	8	—	1917	50,4	6	—
1914	112,5	12	—	1896	40,5	4	—	1911	75,6	9	—				
1915	44,8	10	—	1897	46,5	4	—	1912	6,3	4	—				
1917	17,0	2	—	1898	55,2	8	—	1913	7,4	2	—				
1919	72,5	5	—	1899	47,4	—	—	1914	81,0	5	1				

Mes i any	mm	Dies de ●	Dies de ✕	Mes i any	mm	Dies de ●	Dies de ✕	Mes i any	mm	Dies de ●	Dies de ✕	Mes i any	mm	Dies de ●	Dies de ✕
1918	111,2	13	—	1921	102,0	5	—	<i>Juny</i>				1885	8,0	3	—
1919	49,5	4	—	1922	74,0	4	—	1910	59,0	—	—	1886	28,0	2	1
1920	73,2	10	—					1911	81,0	—	—	1887	141,0	5	—
1921	98,0	14	—	<i>Octubre</i>				<i>Juliol</i>				1888	149,0	10	—
1922	134,0	11	—	1916	41,9	4	—	1910	74,0	—	—	1889	12,0	1	—
<i>Maig</i>				1917	45,1	3	—	1911	2,0	—	—	1890	87,0	5	—
1917	227,4	18	—	1918	281,5	7	—	<i>Agost</i>				1891	81,0	1	1
1918	169,0	10	—	1919	266,6	8	—	1910	81,0	—	—	1892	51,0	4	—
1919	144,5	7	—	1921	117,0	4	—	1911	0,0	—	—	1893	53,0	7	—
1920	62,0	5	—	1922	80,0	2	—	<i>Setembre</i>				1894	5,0	2	—
1921	267,0	18	—	<i>Novembre</i>				1910	35,0	—	—	1895	58,0	4	—
1922	102,0	15	—	1916	71,5	8	—	1911	2,0	—	—	1896	33,0	4	—
<i>Juny</i>				1917	8,8	3	—	<i>Octubre</i>				1897	58,0	9	—
1917	91,4	14	—	1918	286,0	7	—	1910	78,0	—	—	1898	3,0	1	—
1918	239,0	12	—	1919	133,6	3	2	1911	155,0	—	—	1899	98,0	3	—
1919	93,5	7	—	1921	65,0	3	—	<i>Novembre</i>				1900	3,0	1	—
1920	123,1	8	—	1922	67,0	5	—	1910	13,0	—	—	1901	78,0	6	—
1921	87,0	6	—					1911	47,0	—	—	1902	178,0	6	—
1922	45,0	2	—	N.º 78				<i>Desembre</i>				1903	104,0	10	—
<i>Juliol</i>				ESPONELLÀ				1910	15,0	—	—	1904	6,0	2	—
1916	60,5	10	—					1911	9,0	—	—	1905	9,0	2	—
1917	15,9	5	—	<i>Gener</i>								1906	260,0	5	1
1918	109,0	3	—	1911	64,0	—	—	N.º 79				1907	20,0	4	—
1919	117,2	8	—	<i>Febrer</i>				VILERT				1908	78,0	6	—
1920	115,5	6	—	1910	28,0	—	—	<i>Desembre</i>				1909	80,0	3	—
1921	16,0	1	—	1911	7,0	—	—	1867	7,0	2	—	1910	40,0	3	—
1922	36,0	3	—	<i>Març</i>				1868	15,0	3	—	1911	0,0	—	—
<i>Agost</i>				1910	117,0	—	—	1869	30,0	5	—	1912	42,0	3	—
1916	31,6	8	—	1911	113,0	—	—	1870	25,0	3	—	1913	15,0	3	—
1917	101,8	8	—	<i>Abril</i>				1871	12,0	1	—	1914	0,0	—	—
1918	62,5	5	—	1910	21,0	—	—	1872	61,0	6	—	1915	60,6	5	—
1919	55,2	5	—	1911	42,0	—	—	1873	0,0	—	—	1916	59,3	3	—
1920	83,1	7	—	<i>Maig</i>				1874	0,0	—	—	1917	197,2	8	1
1921	28,0	2	—	1910	146,0	—	—	1875	14,0	1	—	<i>Gener</i>			
1922	16,0	1	—	1911	70,0	—	—	1876	0,0	—	—	1867	30,0	6	—
<i>Setembre</i>								1877	0,0	—	—	1868	0,0	—	—
1916	83,5	12	—					1878	15,0	2	—	1869	0,0	—	—
1917	25,1	6	—					1879	4,0	1	—	1870	132,0	5	2
1918	39,2	6	—					1880	2,0	1	—	1871	0,0	—	—
1919	207,5	9	—					1881	66,0	4	—	1872	19,0	2	—
1920	72,1	6	—					1882	62,0	6	—	1873	0,0	—	—
								1883	16,0	2	—	1874	27,0	2	—
								1884	55,0	2	1	1875	0,0	—	—
												1876	142,0	4	3
												1877	0,0	—	—

Mes i any	mm	Dies de ●	Dies de ✱	Mes i any	mm	Dies de ●	Dies de ✱	Mes i any	mm	Dies de ●	Dies de ✱	Mes i any	mm	Dies de ●	Dies de ✱
1878	0,0	—	—	1869	10,0	2	—	1915	8,0	4	—	1906	43,0	4	I
1879	83,0	5	—	1870	131,0	8	—	1916	111,2	5	2	1907	0,0	—	—
1880	39,0	4	—	1871	16,0	1	—	1917	185,7	8	I	1908	26,0	4	—
1881	78,0	3	2	1872	136,0	5	—	1918	2,4	1	—	1909	46,0	4	—
1882	59,0	4	—	1873	4,0	—	I	1919	41,3	5	—	1910	75,0	7	—
1883	61,0	5	—	1874	27,0	6	—					1911	88,0	10	—
1884	17,0	3	—	1875	35,0	2	—	<i>Març</i>				1912	17,0	3	—
1885	31,0	2	—	1876	0,0	—	—	1867	5,0	2	—	1913	50,0	3	—
1886	6,0	I	I	1877	4,0	I	—	1868	0,0	—	—	1914	26,0	4	—
1887	13,0	4	—	1878	2,0	I	—	1869	57,0	—	2	1915	20,0	4	—
1888	56,0	4	—	1879	36,0	3	—	1870	35,0	I	—	1916	23,4	3	—
1889	147,0	5	—	1880	20,0	3	—	1871	65,0	4	—	1917	34,3	2	—
1890	143,0	3	—	1881	258,0	13	—	1872	162,0	7	—	1918	202,6	7	3
1891	19,0	2	—	1882	87,0	4	—	1873	71,0	6	—	1919	73,0	3	—
1892	108,0	5	I	1883	14,0	3	—	1874	4,0	I	—				
1893	0,0	—	—	1884	157,0	7	—	1875	42,0	2	—	<i>Abril</i>			
1894	55,0	4	—	1885	0,0	—	—	1876	69,0	2	—	1867	17,0	2	—
1895	31,0	I	I	1886	93,0	3	—	1877	36,0	2	—	1868	0,0	—	—
1896	0,0	—	—	1887	114,0	7	—	1878	15,0	2	—	1869	52,0	3	—
1897	48,0	6	—	1888	26,0	2	3	1879	91,0	5	—	1870	74,0	6	—
1898	358,0	8	—	1889	9,0	I	I	1880	57,0	3	—	1871	18,0	2	—
1899	12,0	3	—	1890	214,0	13	I	1881	100,0	3	—	1872	41,0	3	—
1900	0,0	—	—	1891	0,0	—	—	1882	19,0	3	—	1873	86,0	7	—
1901	75,0	4	—	1892	59,0	8	—	1883	19,0	3	I	1874	46,0	5	—
1902	17,0	I	—	1893	12,0	2	—	1884	90,0	4	—	1875	44,0	4	—
1903	173,0	9	—	1894	31,0	2	—	1885	121,0	6	—	1876	65,0	4	—
1904	124,0	7	—	1895	28,0	4	—	1886	51,0	6	—	1877	117,0	6	—
1905	137,0	6	—	1896	25,0	I	—	1887	12,0	2	—	1878	77,0	7	—
1906	47,0	4	—	1897	9,0	2	—	1888	3,0	I	I	1879	87,0	7	—
1907	77,0	6	—	1898	8,0	I	—	1889	0,0	—	—	1880	93,0	9	—
1908	102,0	6	—	1899	35,0	5	—	1890	78,0	4	2	1881	122,0	12	—
1909	29,0	3	—	1900	82,0	11	—	1891	73,0	6	—	1882	65,0	9	—
1910	4,0	I	—	1901	32,0	2	—	1892	70,0	10	—	1883	106,0	6	—
1911	39,0	2	—	1902	25,0	6	—	1893	40,0	2	—	1884	148,0	15	—
1912	142,0	3	—	1903	0,0	—	—	1894	130,0	6	—	1885	54,0	10	—
1913	38,0	4	—	1904	17,0	3	—	1895	17,0	2	I	1886	55,0	5	—
1914	8,0	—	2	1905	0,0	—	—	1896	21,0	2	—	1887	48,0	8	—
1915	11,0	3	—	1906	13,0	I	I	1897	38,0	4	—	1888	68,0	5	—
1916	0,0	—	—	1907	45,0	I	—	1898	302,0	11	—	1889	100,0	4	—
1917	44,4	5	—	1908	3,0	I	—	1899	97,0	6	—	1890	107,0	9	—
1918	12,0	I	—	1909	17,0	I	—	1900	36,0	8	—	1891	64,0	11	—
1919	33,0	2	—	1910	17,0	2	—	1901	80,0	7	—	1892	59,0	7	—
				1911	0,0	—	—	1902	17,0	4	—	1893	18,0	2	—
<i>Febrer</i>				1912	0,0	—	—	1903	106,0	8	—	1894	162,0	9	—
1867	88,0	5	—	1913	52,0	8	—	1904	16,0	3	—	1895	16,0	3	—
1868	0,0	—	—	1914	15,0	I	—	1905	52,0	5	—	1896	18,0	I	—

Mes i any	mm	Dies de ●	Dies de ✱	Mes i any	mm	Dies de ●	Dies de ✱	Mes i any	mm	Dies de ●	Dies de ✱	Mes i any	mm	Dies de ●	Dies de ✱
1897	36,0	4	—	1889	104,0	10	—	1881	34,0	4	—	1873	24,0	2	—
1898	82,0	5	—	1890	49,0	5	—	1882	5,0	2	—	1874	15,0	3	—
1899	27,0	4	—	1891	84,0	8	—	1883	78,0	7	—	1875	148,0	10	—
1900	48,0	7	—	1892	15,0	1	—	1884	91,0	6	—	1876	8,0	1	—
1901	30,0	5	—	1893	116,0	7	—	1885	82,0	3	—	1877	39,0	5	—
1902	140,0	9	—	1894	110,0	13	—	1886	93,0	7	—	1878	18,0	1	—
1903	72,0	6	—	1895	92,0	5	—	1887	62,0	3	—	1879	44,0	2	—
1904	0,0	—	—	1896	56,0	5	—	1888	89,0	7	—	1880	11,0	2	—
1905	28,0	4	—	1897	87,0	8	—	1889	124,0	8	—	1881	0,0	—	—
1906	220,0	12	—	1898	50,0	5	—	1890	38,0	4	—	1882	51,0	5	—
1907	77,0	6	—	1899	87,0	10	—	1891	41,0	4	—	1883	12,0	2	—
1908	87,0	8	—	1900	39,0	7	—	1892	40,0	5	—	1884	18,0	2	—
1909	15,0	2	—	1901	52,0	10	—	1893	17,0	4	—	1885	18,0	3	—
1910	86,0	2	2	1902	50,0	6	—	1894	4,0	1	—	1886	19,0	2	—
1911	51,0	2	2	1903	12,0	3	—	1895	88,0	13	—	1887	47,0	6	—
1912	127,0	4	—	1904	17,0	2	—	1896	50,0	5	—	1888	58,0	7	—
1913	106,0	11	—	1905	87,0	7	—	1897	0,0	—	—	1889	63,0	5	—
1914	19,0	3	—	1906	73,0	9	—	1898	30,0	2	—	1890	45,0	2	—
1915	92,0	9	—	1907	62,0	7	—	1899	94,0	8	—	1891	113,0	8	—
1916	63,8	7	—	1908	0,0	—	—	1900	76,0	4	—	1892	17,0	4	—
1917	75,0	3	—	1909	57,0	5	—	1901	45,0	5	—	1893	45,0	3	—
1918	119,3	15	1	1910	176,0	9	—	1902	38,0	6	—	1894	49,0	3	—
<i>Maig</i>				1911	58,0	5	—	1903	113,0	7	—	1895	70,0	4	—
1867	16,0	3	—	1912	129,0	6	—	1904	113,0	8	—	1896	40,0	4	—
1868	55,0	6	—	1913	116,0	9	—	1905	91,0	8	—	1897	3,0	2	—
1869	41,0	9	—	1914	87,0	9	—	1906	7,0	2	—	1898	0,0	—	—
1870	20,0	7	—	1915	171,0	12	—	1907	69,0	5	—	1899	4,0	1	—
1871	36,0	4	—	1916	32,6	9	—	1908	24,0	5	—	1900	4,0	2	—
1872	146,0	6	—	1917	132,0	11	—	1909	95,0	11	—	1901	102,0	8	—
1873	48,0	3	—	1918	100,5	4	—	1910	56,0	3	—	1902	36,0	4	—
1874	36,0	4	—	<i>Juny</i>				1911	100,0	6	—	1903	30,0	3	—
1875	13,0	3	—	1867	25,0	4	—	1912	73,0	7	—	1904	4,0	2	—
1876	57,0	6	—	1868	78,0	5	—	1913	31,0	3	—	1905	79,0	3	—
1877	39,0	5	—	1869	88,0	5	—	1914	117,0	11	—	1906	42,0	4	—
1878	30,0	6	—	1870	13,0	2	—	1915	211,0	12	—	1907	64,0	7	—
1879	87,0	8	—	1871	48,0	4	—	1916	44,0	3	—	1908	80,0	4	—
1880	167,0	6	—	1872	44,0	2	—	1917	114,0	8	—	1909	9,0	3	—
1881	51,0	3	—	1873	49,0	5	—	1918	72,9	8	—	1910	31,0	9	—
1882	16,0	1	—	1874	22,0	4	—	<i>Juliol</i>				1911	0,0	—	—
1883	68,0	8	—	1875	125,0	5	—	1867	38,0	4	—	1912	36,0	3	—
1884	81,0	8	—	1876	198,0	9	—	1868	66,0	6	—	1913	108,0	5	—
1885	44,0	7	—	1877	43,0	1	—	1869	12,0	3	—	1914	74,0	10	—
1886	0,0	—	—	1878	70,0	4	—	1870	20,0	4	—	1915	26,0	3	—
1887	52,0	6	—	1879	3,0	1	—	1871	22,0	3	—	1916	72,3	8	—
1888	73,0	4	—	1880	23,0	3	—	1872	35,0	4	—	1917	82,7	6	—
												1918	57,0	3	—

Mes i any	mm	Dies de ●	Dies de ✕	Mes i any	mm	Dies de ●	Dies de ✕	Mes i any	mm	Dies de ●	Dies de ✕	Mes i any	mm	Dies de ●	Dies de ✕
1889	32,0	4	—	<i>Gener</i>				1924	23,0	4	—	<i>Octubre</i>			
1890	45,0	6	I	1912	113,0	4	—	1925	91,0	9	—	1912	38,0	3	—
1891	124,0	5	—	1913	32,0	4	—	<i>Juny</i>				1913	75,0	5	—
1892	34,0	3	—	1917	45,0	5	I	1912	101,0	8	—	1916	58,0	4	—
1893	70,0	6	—	1922	34,0	6	—	1917	171,0	10	—	1917	33,0	2	—
1894	139,0	8	—	1923	3,0	1	—	1921	8,0	1	—	1921	37,0	3	—
1895	96,0	4	—	1924	29,0	3	—	1922	105,0	9	—	1922	101,0	7	—
1896	68,0	6	—	1925	10,0	2	—	1923	61,0	6	—	1923	20,0	2	—
1897	251,0	8	—	<i>Febrer</i>				1924	36,0	5	—	1924	14,0	1	—
1898	173,0	13	—	1912	7,0	2	—	1925	106,0	8	—	1925	54,0	6	—
1899	0,0	—	—	1913	48,0	4	—	<i>Juliol</i>				<i>Novembre</i>			
1900	49,0	3	—	1917	194,0	7	2	1912	38,0	5	—	1912	7,0	2	—
1901	11,0	4	—	1921	12,3	5	—	1913	77,0	6	—	1913	10,0	1	—
1902	26,0	5	—	1922	34,0	3	—	1916	71,0	8	—	1916	57,0	4	—
1903	3,0	1	—	1923	41,0	4	—	1917	45,0	5	—	1917	31,0	3	—
1904	0,0	—	—	1924	15,0	3	—	1921	26,0	5	—	1921	112,0	7	—
1905	79,0	12	—	1925	17,0	2	—	1922	49,0	5	—	1922	0,0	—	—
1906	22,0	2	—	<i>Març</i>				1923	19,0	2	—	1923	39,0	4	—
1907	144,0	6	—	1912	20,0	5	—	1924	48,0	3	—	1924	59,0	5	—
1908	279,0	8	—	1913	80,0	7	—	1925	47,0	4	—	1925	123,0	7	—
1909	124,0	3	—	1917	43,0	6	—	<i>Agost</i>				N.º 81			
1910	16,0	3	—	1921	37,0	2	—	1912	24,0	4	—	PALAU			
1911	46,0	3	—	1922	40,0	4	—	1913	81,0	7	—	DE MONTAGUT			
1912	5,0	3	—	1923	158,0	8	—	1916	37,0	6	—	<i>Desembre</i>			
1913	12,0	1	—	1924	37,0	5	—	1917	21,0	4	—	1916	80,2	3	—
1914	155,0	5	—	1925	62,0	5	—	1921	151,0	6	—	1917	187,7	11	I
1915	35,7	3	—	<i>Abril</i>				1922	35,0	4	—	<i>Gener</i>			
1916	122,4	4	—	1912	182,0	12	—	1923	13,0	3	—	1917	35,0	4	—
1917	36,0	4	—	1913	141,0	11	—	1924	121,0	15	—	1918	6,4	2	—
1918	289,3	7	—	1917	74,0	5	—	1925	29,0	5	—	<i>Febrer</i>			
				1921	73,0	5	—	<i>Setembre</i>				1917	148,8	5	2
				1922	122,0	11	—	1912	43,0	5	—	<i>Març</i>			
				1923	139,0	11	—	1913	136,0	10	—	1917	25,1	5	—
				1924	46,0	9	—	1916	129,0	10	—	1918	170,8	10	—
				1925	49,0	7	—	1917	38,0	3	—	<i>Abril</i>			
				<i>Maig</i>				1921	108,0	6	—	1916	357,0	9	—
				1912	124,0	6	—	1922	86,0	6	—	1917	61,2	4	—
				1913	121,0	9	—	1923	29,0	3	—	1918	90,7	11	—
				1917	149,0	14	—	1924	46,0	6	—				
				1921	145,0	9	—	1925	26,0	5	—				
				1922	49,0	6	—								
				1923	133,0	9	—								

N.º 80

CRESPIÀ

Desembre

1912	38,0	3	—
1913	10,0	2	—
1916	135,0	6	—
1917	162,0	6	2
1921	41,0	2	—
1922	6,0	2	—
1923	60,0	5	—
1924	16,0	3	—
1925	9,0	1	—

Mes i any	mm	Dies de ●	Dies de ✕	Mes i any	mm	Dies de ●	Dies de ✕	Mes i any	mm	Dies de ●	Dies de ✕	Mes i any	mm	Dies de ●	Dies de ✕
<i>Maig</i>				1921	29,1	2	—	1916	50,2	3	—	1923	0,0	—	—
1916	76,6	8	—	1922	0,0	—	—	1917	36,2	2	—	1924	83,3	3	—
1917	198,4	12	—	1923	38,9	3	—	1918	115,5	13	—	1925	0,0	—	—
1918	96,1	8	—	1924	0,0	—	—	1919	32,1	5	—	<i>Agost</i>			
<i>Juny</i>				1925	11,5	1	—	1920	39,6	5	—	1915	15,9	4	—
1916	53,2	2	—	<i>Gener</i>				1921	113,2	6	—	1916	19,5	2	—
1917	91,0	6	—	1915	18,7	3	—	1922	55,9	5	—	1917	22,1	3	—
1918	156,7	11	—	1916	0,0	—	—	1923	151,5	8	—	1918	0,0	—	—
<i>Juliol</i>				1917	65,6	9	—	1924	23,8	7	—	1919	28,9	3	—
1916	41,6	7	—	1918	53,2	2	—	1925	30,2	2	—	1920	8,9	2	—
1917	39,3	5	—	1919	36,7	4	—	<i>Maig</i>				1921	208,7	5	—
1918	49,5	4	—	1920	117,0	3	—	1915	104,2	11	—	1922	32,4	3	—
<i>Agost</i>				1921	0,0	—	—	1916	18,1	5	—	1923	0,0	—	—
1916	40,1	4	—	1922	52,9	6	—	1917	105,3	12	—	1924	5,9	1	—
1917	36,6	5	—	1923	0,0	—	—	1918	77,8	5	—	1925	62,9	4	—
1918	33,6	3	—	1924	15,8	2	—	1919	26,4	4	—	<i>Setembre</i>			
<i>Setembre</i>				1925	0,0	—	—	1920	5,6	1	—	1915	146,5	6	—
1916	73,9	11	—	<i>Febrer</i>				1921	51,0	7	—	1916	97,8	6	—
1917	34,9	4	—	1915	27,3	7	—	1922	41,6	2	—	1917	33,5	2	—
1918	5,5	2	—	1916	73,6	3	2	1923	62,4	4	—	1918	22,2	3	—
<i>Octubre</i>				1917	143,1	10	1	1924	7,8	1	—	1919	19,3	3	—
1916	43,7	4	—	1918	4,6	1	—	1925	97,1	6	—	1920	50,7	7	—
1917	36,5	2	—	1919	46,6	7	—	<i>Juny</i>				1921	42,2	3	—
1918	140,7	9	—	1920	45,2	3	—	1915	154,0	13	—	1922	121,3	6	—
<i>Novembre</i>				1922	99,3	4	—	1916	18,9	2	—	1923	58,6	5	—
1916	58,9	4	—	1923	10,4	2	—	1917	34,9	3	—	1924	86,9	3	—
1917	34,9	2	—	1924	0,0	—	—	1918	41,3	4	—	1925	21,2	2	—
1918	270,8	10	—	1925	34,1	3	—	1919	60,3	2	—	<i>Octubre</i>			
N.º 82				<i>Març</i>				1920	78,6	9	—	1915	135,9	7	—
L'ESCALA				1915	25,8	9	—	1921	0,0	—	—	1916	56,0	4	—
<i>Desembre</i>				1916	28,0	5	—	1922	69,6	5	—	1917	26,7	3	—
1914	0,0	—	—	1917	30,1	4	—	1923	25,9	4	—	1918	131,7	8	—
1915	47,9	3	—	1918	123,6	9	—	1924	29,2	2	—	1919	146,2	7	—
1916	73,7	6	—	1919	28,5	4	—	1925	55,6	3	—	1920	224,0	11	—
1917	171,1	11	—	1920	42,3	3	—	<i>Juliol</i>				1921	17,5	2	—
1918	20,0	2	—	1921	43,4	2	—	1915	19,5	2	—	1922	56,8	4	—
1919	6,7	1	—	1922	40,8	5	—	1916	69,5	3	—	1923	17,8	2	—
1920	234,9	6	—	1923	38,5	5	—	1917	25,0	3	—	1924	55,2	4	—
<i>Abril</i>				1924	5,0	1	—	1918	0,0	—	—	1925	78,1	5	—
1915	97,1	12	—	1925	53,4	2	—	1919	4,5	1	—	<i>Novembre</i>			
<i>Agost</i>				<i>Agost</i>				1920	24,4	4	—	1914	49,8	4	—
1916	50,2	3	—	1916	0,0	—	—	1921	11,5	1	—	1915	34,9	5	—
1917	36,2	2	—	1917	0,0	—	—	1922	0,0	—	—				
1918	115,5	13	—	1918	0,0	—	—								
1919	32,1	5	—	1919	0,0	—	—								
1920	39,6	5	—	1920	0,0	—	—								
1921	113,2	6	—	1921	0,0	—	—								
1922	55,9	5	—	1922	0,0	—	—								
1923	151,5	8	—	1923	0,0	—	—								
1924	23,8	7	—	1924	0,0	—	—								
1925	30,2	2	—	1925	0,0	—	—								

Mes i any	mm	Dies de ●	Dies de ✱	Mes i any	mm	Dies de ●	Dies de ✱	Mes i any	mm	Dies de ●	Dies de ✱	Mes i any	mm	Dies de ●	Dies de ✱
1912	2,1	5	1	1924	62,5	12	—	1919	28,6	8	—	1914	113,8	10	—
1913	53,1	5	1	1925	53,1	9	1	1920	40,9	7	—	1915	141,9	6	—
1914	15,5	4	—					1921	23,9	6	—	1916	62,7	6	—
1915	8,7	4	1	<i>Maig</i>				1922	56,4	5	—	1917	42,1	5	—
1916	141,5	4	3	1911	93,5	9	—	1923	29,6	3	—	1918	139,9	10	—
1917	228,6	8	4	1912	77,3	9	—	1924	112,9	5	—	1919	169,7	13	—
1918	3,6	—	1	1913	225,7	13	—	1925	40,6	9	—	1920	441,3	15	—
1919	32,8	5	5	1914	122,7	13	—	<i>Agost</i>				1921	69,1	5	—
1920	248,5	6	—	1915	212,9	16	—	1911	9,6	6	—	1922	99,8	8	—
1921	161,5	7	—	1916	45,1	11	—	1912	30,1	7	—	1923	22,5	3	—
1922	42,4	6	1	1917	206,6	13	—	1913	76,2	6	—	1924	109,8	8	—
1923	20,2	6	—	1918	95,1	9	—	1914	52,8	8	—	1925	58,9	9	—
1924	6,2	3	2	1919	95,9	8	—	1915	25,3	7	—	<i>Novembre</i>			
1925	64,4	5	2	1920	19,4	4	—	1916	29,5	7	—	1911	52,6	8	—
<i>Març</i>				1921	155,0	12	—	1917	30,4	6	—	1912	15,6	3	—
1911	136,5	4	5	1922	39,7	6	—	1918	48,2	3	—	1913	23,6	3	—
1912	25,5	7	—	1923	127,3	13	—	1919	38,2	3	—	1914	207,3	5	1
1913	73,1	8	—	1924	37,6	3	—	1920	29,3	3	—	1915	52,6	6	—
1914	39,6	5	1	1925	118,2	17	—	1921	220,4	11	—	1916	96,9	5	—
1915	75,2	6	3	<i>Juny</i>				1922	45,7	7	—	1917	47,6	6	1
1916	65,6	8	1	1911	90,4	8	—	1923	18,7	6	—	1918	270,2	14	—
1917	49,0	5	2	1912	126,8	9	—	1924	71,7	12	—	1919	106,1	5	1
1918	208,6	12	3	1913	26,5	2	—	1925	56,4	5	—	1920	223,2	11	2
1919	38,3	10	2	1914	161,0	17	—	<i>Setembre</i>				1921	123,5	12	2
1920	80,0	4	2	1915	182,0	18	—	1911	2,5	1	—	1922	2,3	1	—
1921	54,4	7	1	1916	43,5	5	—	1912	12,4	5	—	1923	37,9	11	1
1922	54,1	5	3	1917	90,8	8	—	1913	264,1	10	—	1924	156,9	8	—
1923	205,1	7	1	1918	72,5	11	—	1914	16,4	5	—	1925	168,8	9	1
1924	31,9	6	—	1919	71,3	8	—	1915	83,2	7	—	N.º 85			
1925	72,0	3	5	1920	135,8	10	—	1916	166,1	10	—	FIGUERES			
<i>Abril</i>				1921	1,9	1	—	1917	53,7	4	—	<i>Desembre</i>			
1911	42,9	4	4	1922	153,3	13	—	1918	33,7	6	—	1896	16,4	3	—
1912	203,1	11	—	1923	43,6	8	—	1919	72,6	9	—	1897	10,1	5	—
1913	100,8	13	—	1924	64,2	5	—	1920	55,1	6	—	1898	0,0	—	—
1914	35,7	5	—	1925	109,4	9	—	1921	152,7	8	—	1899	20,2	5	—
1915	131,6	13	—	<i>Juliol</i>				1922	72,1	7	—	1900	4,0	1	—
1916	84,3	11	—	1911	25,8	2	—	1923	35,6	7	—	1901	5,1	4	—
1917	67,4	8	—	1912	46,8	6	—	1924	56,6	7	—	1902	6,3	3	—
1918	113,8	14	2	1913	48,4	8	—	1925	41,4	4	—	1907	16,4	9	—
1919	75,5	9	4	1914	61,5	10	—	<i>Octubre</i>				1908	89,7	9	—
1920	55,0	14	—	1915	41,8	4	—	1911	182,7	9	—	1910	32,6	5	—
1921	122,2	8	1	1916	20,5	5	—	1912	89,9	6	—	1911	1,4	1	—
1922	79,7	9	2	1917	55,3	7	—	1913	100,9	10	—	1912	62,6	3	—
1923	155,9	15	1	1918	100,4	6	—								

Mes i any	mm	Dies de ●	Dies de ✕	Mes i any	mm	Dies de ●	Dies de ✕	Mes i any	mm	Dies de ●	Dies de ✕	Mes i any	mm	Dies de ●	Dies de ✕
1914	0,0	—	—	1909	8,7	5	—	1898	2,3	5	—	1920	6,7	5	—
1915	73,6	6	—	1910	12,5	2	—	1899	7,8	5	—	1922	25,6	5	—
1916	163,6	4	—	1911	53,7	3	—	1900	9,0	4	—	1923	85,9	10	—
1917	200,4	10	2	1912	0,0	—	—	1902	43,1	11	—	1924	6,5	2	—
1918	15,9	4	—	1913	49,1	4	—	1903	12,0	6	—	1925	76,7	11	—
1919	9,3	3	—	1914	16,4	3	—	1904	2,4	2	—				
1922	0,0	—	—	1915	15,9	6	—	1907	73,0	6	—	<i>Juny</i>			
1923	17,8	1	1	1916	82,9	5	2	1908	57,2	8	—	1897	0,0	—	—
1924	8,4	2	—	1917	145,8	9	3	1909	20,4	6	—	1898	7,9	4	—
1925	11,4	4	—	1918	3,7	1	—	1910	53,1	8	—	1899	29,0	8	—
<i>Gener</i>				1919	34,9	7	1	1911	38,0	4	—	1902	8,7	6	—
1898	52,2	9	—	1920	89,3	7	—	1912	159,7	9	—	1903	25,7	9	—
1899	6,6	4	—	1922	48,0	6	—	1913	97,8	10	—	1904	27,2	7	—
1900	0,3	1	—	1923	7,8	4	—	1914	27,0	3	—	1907	28,7	4	—
1901	22,9	9	—	1924	4,4	2	1	1915	107,5	13	—	1908	36,2	8	—
1902	2,1	2	—	1925	24,1	5	—	1916	76,7	10	—	1909	132,9	15	—
1903	43,3	8	—	<i>Març</i>				1917	33,8	7	—	1910	111,6	6	—
1904	18,2	4	—	1897	6,7	3	—	1918	145,3	17	1	1911	55,1	7	—
1907	71,0	4	—	1899	23,7	6	—	1919	45,7	10	—	1912	112,7	8	—
1908	55,0	8	—	1900	12,9	7	—	1920	30,4	13	—	1913	22,9	1	—
1909	19,2	6	—	1901	17,3	9	—	1922	47,0	11	—	1914	104,9	11	—
1911	24,5	2	—	1902	2,2	4	—	1923	112,7	11	—	1915	130,4	15	—
1912	110,5	4	—	1903	21,5	4	—	1924	40,3	9	—	1916	31,3	6	—
1913	31,5	6	—	1904	4,8	3	—	1925	50,6	5	—	1917	136,0	10	—
1914	13,0	1	—	1907	3,0	1	—	<i>Maig</i>				1918	34,0	7	—
1915	19,2	3	—	1908	22,0	10	—	1897	9,3	3	—	1919	79,9	3	—
1916	0,0	—	—	1909	64,1	14	—	1898	12,5	4	—	1920	154,8	13	—
1917	34,8	8	—	1910	53,5	9	—	1899	19,0	9	—	1922	83,3	9	—
1918	12,9	4	—	1911	84,3	10	—	1900	7,6	5	—	1923	19,0	3	—
1919	25,6	7	—	1912	26,3	4	—	1902	18,5	8	—	1924	70,6	4	—
1920	98,5	6	—	1913	42,4	6	—	1903	2,7	3	—	1925	53,0	8	—
1923	6,1	2	—	1914	21,3	3	—	1904	3,6	4	—	<i>Juliol</i>			
1924	26,0	4	—	1915	60,0	11	—	1907	92,0	7	—	1897	0,4	1	—
1925	0,0	—	—	1916	48,5	8	—	1908	12,9	3	—	1898	0,0	—	—
<i>Febrer</i>				1917	33,1	5	1	1909	41,0	11	—	1899	8,3	1	—
1897	0,7	2	—	1918	143,6	11	3	1910	200,5	12	—	1901	22,4	8	—
1898	2,3	1	—	1919	34,2	6	—	1911	75,6	9	—	1902	5,4	2	—
1899	12,2	4	—	1920	42,2	3	—	1912	95,8	6	—	1903	6,4	3	—
1900	13,6	9	—	1922	29,6	9	—	1913	136,6	9	—	1904	7,7	2	—
1901	7,2	2	—	1923	64,8	7	—	1914	87,0	9	—	1907	39,5	6	—
1902	7,4	7	—	1924	14,7	6	—	1915	124,3	11	—	1908	50,5	8	—
1904	1,9	3	—	1925	35,2	3	1	1916	31,9	8	—	1909	17,2	4	—
1907	30,0	4	—	<i>Abril</i>				1917	133,4	14	—	1910	82,7	5	—
1908	13,2	4	—	1897	3,6	4	—	1918	68,0	8	—	1911	0,1	1	—
								1919	70,0	8	—	1912	15,1	3	—

Mes i any	mm	Dies de ●	Dies de ✕	Mes i any	mm	Dies de ●	Dies de ✕	Mes i any	mm	Dies de ●	Dies de ✕	Mes i any	mm	Dies de ●	Dies de ✕
1902	21,6	3	—	<i>Agost</i>				<i>Gener</i>				1918	62,1	8	—
1903	0,0	—	—	1896	14,5	8	—	1908	55,0	—	—	1919	70,0	8	—
<i>Març</i>				1897	49,0	4	—	1909	19,2	5	—	1920	0,4	2	—
1897	15,5	4	—	1899	26,7	3	—	1911	24,5	2	—	<i>Juny</i>			
1898	256,4	8	—	1901	11,8	4	—	1912	110,5	4	—	1908	36,2	—	—
1899	39,8	4	—	1902	30,2	3	—	1915	19,2	3	—	1909	132,9	15	—
1900	59,6	8	—	1903	0,0	—	—	1919	19,0	4	—	1910	111,6	7	—
1901	69,6	9	—	<i>Setembre</i>				1920	73,4	5	—	1911	55,1	7	—
1902	14,7	2	—	1896	9,0	2	—	<i>Febrer</i>				1912	112,7	8	—
1903	46,0	6	—	1897	66,0	5	—	1908	13,2	—	—	1915	126,6	13	—
<i>Abril</i>				1898	0,5	1	—	1909	8,7	5	—	1918	28,4	10	—
1897	40,4	4	—	1899	11,0	2	—	1911	53,7	3	—	1919	70,9	4	—
1898	39,6	4	—	1901	78,2	10	—	1912	0,0	—	—	1920	97,7	12	—
1899	21,2	2	—	1902	28,0	4	—	1915	10,4	4	—	<i>Juliol</i>			
1900	0,0	—	—	1903	29,8	2	—	1919	40,4	7	1	1907	21,0	—	—
1901	36,6	7	—	<i>Octubre</i>				1920	97,4	6	—	1908	50,5	—	—
1902	55,4	7	—	1896	20,5	3	—	<i>Març</i>				1909	17,2	4	—
1903	28,9	5	—	1897	78,2	5	—	1908	22,0	—	—	1910	82,7	5	—
<i>Maiç</i>				1898	112,8	6	—	1909	64,1	14	—	1911	0,1	1	—
1897	32,0	3	—	1899	1,0	2	—	1910	53,5	9	—	1912	15,1	3	—
1898	34,4	5	—	1901	92,2	7	—	1911	75,6	9	—	1915	13,8	3	—
1899	75,4	8	—	1902	0,0	—	—	1912	26,3	4	—	1918	56,1	4	—
1900	44,6	4	—	1903	86,8	5	—	1915	66,5	7	—	1919	76,4	5	—
1901	8,1	2	—	<i>Novembre</i>				1919	28,3	8	—	1920	22,9	5	—
1902	25,5	4	—	1896	35,7	4	—	1920	52,7	5	—	<i>Agost</i>			
1903	37,6	6	—	1897	202,0	10	—	<i>Abril</i>				1908	70,2	—	—
<i>Juny</i>				1898	145,6	10	—	1908	57,2	—	—	1909	50,2	2	—
1896	64,9	10	—	1899	0,0	—	—	1909	20,4	6	—	1910	61,3	5	—
1897	0,0	—	—	1901	43,1	4	—	1910	53,1	6	—	1911	43,0	2	—
1898	36,3	4	—	1903	14,6	2	—	1911	38,0	4	—	1912	25,4	6	—
1899	130,0	7	—					1912	159,7	9	—	1915	19,6	4	—
1901	7,4	2	—					1915	88,3	9	—	1918	36,2	4	—
1902	27,8	4	—					1918	142,8	15	—	1919	35,2	5	—
1903	54,6	6	—					1919	47,0	9	—	<i>Setembre</i>			
<i>Juliol</i>								1920	39,5	9	—	1907	71,4	—	—
1896	11,6	7	—					<i>Maiç</i>				1908	105,0	—	—
1897	7,5	1	—					1908	12,9	—	—	1910	28,6	3	—
1899	18,6	3	—					1909	41,0	11	—	1911	14,8	2	—
1901	49,5	5	—					1910	200,5	14	—	1912	24,4	3	—
1903	43,9	6	—					1911	75,6	9	—	1915	117,3	7	—
								1912	95,8	6	—	1919	62,4	6	—
								1915	140,7	12	—				

N.º 88

HOSTALETS-LLERS

Mes i any	mm	Dies de ●	Dies de ✕	Mes i any	mm	Dies de ●	Dies de ✕	Mes i any	mm	Dies de ●	Dies de ✕	Mes i any	mm	Dies de ●	Dies de ✕
1911	5,0	—	—	1916	19,0	3	—	<i>Juliol</i>				1908	90,0	—	—
1912	35,0	3	—	1917	27,0	2	—	1907	50,0	—	—	1909	40,0	—	—
1913	23,0	1	1	1918	157,0	6	—	1908	45,0	—	—	1910	60,0	—	—
1914	0,0	—	—	1919	43,0	3	—	1909	50,0	—	—	1911	170,0	—	—
1915	33,6	3	—					1910	85,0	—	—	1912	55,0	6	—
1916	45,0	3	—	<i>Abril</i>				1911	80,0	—	—	1913	82,0	6	—
1917	200,0	4	1	1907	60,0	—	—	1912	30,0	5	—	1914	55,0	5	—
1918	8,0	1	—	1908	130,0	—	—	1913	29,0	4	—	1915	102,5	6	—
<i>Gener</i>				1909	35,0	—	—	1914	51,0	6	—	1916	78,5	3	—
1907	210,0	—	—	1910	80,0	—	—	1915	13,5	3	—	1917	63,0	5	—
1908	135,0	—	—	1911	75,0	—	—	1916	12,5	3	—	1918	166,0	4	—
1909	40,0	—	—	1913	112,7	10	—	1917	64,0	2	—				
1910	10,0	—	—	1914	25,0	3	—	1918	65,0	4	—	<i>Novembre</i>			
1911	45,0	—	—	1915	107,0	9	—					1906	55,0	—	—
1913	80,0	4	—	1916	44,0	4	—	<i>Agost</i>				1907	125,0	—	—
1914	14,0	—	2	1917	93,0	3	—	1907	60,0	—	—	1908	130,0	—	—
1915	19,0	2	—	1918	157,0	8	—	1908	80,0	—	—	1909	130,0	—	—
1916	0,0	—	—	1919	59,0	1	—	1909	140,0	—	—	1910	30,0	—	—
1917	45,0	3	—					1910	75,0	—	—	1911	60,0	—	—
1918	7,0	1	—	<i>Maiç</i>				1911	25,0	—	—	1912	12,0	2	—
1919	24,0	2	—	1907	120,0	—	—	1912	60,0	6	—	1913	14,0	3	—
				1908	45,0	—	—	1913	44,0	5	—	1914	217,0	4	—
				1909	100,0	—	—	1914	70,0	5	—	1915	52,4	5	—
<i>Febrer</i>				1910	220,0	—	—	1915	34,0	5	—	1916	129,0	2	—
1907	60,0	—	—	1911	155,0	—	—	1916	10,0	2	—	1917	83,0	4	—
1908	10,0	—	—	1913	155,3	9	—	1917	22,5	4	—	1918	150,0	3	—
1909	25,0	—	—	1914	101,0	7	—	1918	48,0	2	—				
1910	20,0	—	—	1915	120,0	8	—								
1911	30,0	—	—	1916	4,5	2	—	<i>Setembre</i>							
1913	55,0	7	1	1917	186,0	11	—	1906	60,0	—	—				
1914	15,0	1	—	1918	78,0	3	—	1907	110,0	—	—	<i>Desembre</i>			
1915	28,4	2	—					1908	215,0	—	—	1911	8,0	2	—
1916	79,0	2	2	<i>Juny</i>				1909	130,0	—	—	1913	31,0	2	—
1917	157,0	6	1	1907	85,0	—	—	1910	110,0	—	—	1914	0,0	—	—
1918	0,0	—	—	1908	70,0	—	—	1911	0,0	—	—	1915	96,0	3	—
1919	31,0	1	—	1909	105,0	—	—	1912	0,0	—	—	1916	15,0	1	—
				1910	55,0	—	—	1913	240,0	8	—	1917	182,0	7	2
<i>Març</i>				1911	90,0	—	—	1914	26,0	1	—	1921	10,0	2	—
1907	0,0	—	—	1913	23,0	2	—	1915	43,5	3	—	1922	5,0	1	—
1908	60,0	—	—	1914	138,0	8	—	1916	162,5	8	—	1923	10,0	2	—
1909	55,0	—	—	1915	151,5	10	—	1917	24,0	3	—				
1910	120,0	—	—	1916	8,0	4	—	1918	24,0	1	—	<i>Gener</i>			
1911	125,0	—	—	1917	82,5	5	—					1911	40,0	3	—
1913	86,0	5	—	1918	33,0	5	—	<i>Octubre</i>				1913	36,0	5	—
1914	28,0	3	—					1906	50,0	—	—	1914	12,0	1	4
1915	69,1	2	—					1907	270,0	—	—	1915	12,0	1	1

N.º 91

ILLES MEDES

Mes i any	mm	Dies de ●	Dies de ✕	Mes i any	mm	Dies de ●	Dies de ✕	Mes i any	mm	Dies de ●	Dies de ✕	Mes i any	mm	Dies de ●	Dies de ✕
1916	0,0	—	—	1921	55,0	9	—	<i>Octubre</i>				<i>Gener</i>			
1917	75,0	5	—	1922	5,0	1	—	1911	136,0	5	—	1907	78,7	5	—
1921	0,0	—	—	1923	19,5	4	—	1913	56,0	6	—	1908	22,4	7	—
1922	25,0	4	—					1914	90,0	9	—	1909	57,7	4	—
1923	3,0	1	—	<i>Juny</i>				1915	81,0	4	—	1910	10,2	1	—
<i>Febrer</i>				1911	9,0	2	—	1916	28,0	2	—	1911	79,6	4	—
1911	8,0	1	—	1913	14,0	1	—	1917	22,0	3	—	1912	96,7	4	—
1913	85,0	5	—	1914	26,0	2	—	1921	10,0	2	—	1913	70,3	8	—
1914	0,0	—	—	1915	88,0	6	—	1922	18,0	4	—	1914	14,2	—	3
1915	26,0	1	—	1916	10,0	2	—	1923	0,0	—	—	1915	42,7	6	—
1916	82,0	5	2	1917	0,0	—	—	<i>Novembre</i>				1916	0,5	1	—
1917	154,0	8	—	1921	0,0	—	—	1911	38,0	4	—	1917	71,2	6	—
1921	15,0	3	—	1922	25,0	4	—	1913	6,0	1	—	1918	44,0	3	—
1922	23,0	3	—	<i>Juliol</i>				1914	86,0	3	—	1919	60,6	7	2
1923	2,0	1	—	1911	0,0	—	—	1915	21,0	3	—	1920	126,9	3	—
<i>Març</i>				1913	32,0	2	—	1916	40,0	1	—	1921	0,0	—	—
1911	46,0	8	—	1914	32,0	5	—	1917	33,0	2	—	1922	48,5	8	—
1913	54,0	3	—	1915	0,0	—	—	1921	35,0	7	—	1923	9,6	3	—
1914	26,0	3	—	1916	33,0	2	—	1922	10,0	3	—	1924	47,8	3	—
1915	6,0	2	—	1917	10,0	2	—					1925	1,3	2	—
1916	28,0	3	—	1921	0,0	—	—	N.º 92				<i>Febrer</i>			
1917	30,0	2	—	1922	10,0	2	—	CADEQUERS				1907	21,2	5	—
1921	4,0	1	—	1923	5,0	1	—	<i>Desembre</i>				1908	10,9	4	—
1922	23,0	5	—	<i>Agost</i>				1907	31,4	6	—	1909	26,5	4	—
1923	13,0	3	—	1911	0,0	—	—	1908	162,8	11	—	1910	19,0	4	—
<i>Abril</i>				1913	37,0	3	—	1909	94,0	5	—	1911	11,1	1	—
1911	45,0	2	—	1914	45,0	3	—	1910	65,0	5	—	1912	13,5	2	—
1913	43,0	4	—	1915	20,0	2	—	1911	2,9	1	—	1913	168,9	4	2
1914	12,0	2	—	1916	2,0	1	—	1912	42,2	3	—	1914	31,7	3	—
1915	69,0	6	—	1917	0,0	—	—	1913	69,6	5	—	1915	34,8	2	—
1916	62,0	2	—	1921	57,0	8	—	1914	9,5	2	—	1916	92,3	5	2
1917	25,0	2	—	1922	12,0	8	—	1915	55,2	6	—	1917	217,2	9	3
1921	—	2	—	1923	0,0	—	—	1916	100,9	2	—	1918	2,8	2	—
1922	10,0	2	—	<i>Setembre</i>				1917	219,5	9	1	1919	48,2	6	2
1923	30,0	6	—	1911	42,0	1	—	1918	6,9	2	—	1920	48,7	4	—
<i>Maij</i>				1913	16,0	3	—	1919	3,0	2	—	1921	52,8	8	—
1911	3,0	1	—	1914	0,0	—	—	1920	194,7	5	2	1922	89,0	4	—
1913	46,0	4	—	1915	94,0	4	—	1921	46,6	4	—	1923	7,9	5	—
1914	104,0	6	—	1916	38,0	4	—	1922	4,6	1	—	1924	7,7	4	1
1915	106,0	6	—	1917	12,0	1	—	1923	43,1	3	—	1925	24,8	4	—
1916	13,0	2	—	1921	5,0	1	—	1924	23,7	4	—	<i>Març</i>			
1917	73,0	6	—	1922	29,0	3	—	1925	11,9	4	—	1907	6,9	2	—
				1923	7,0	2	—					1908	53,7	9	—
												1909	75,9	7	—

Mes i any	mm	Dies de ●	Dies de ✕	Mes i any	mm	Dies de ●	Dies de ✕	Mes i any	mm	Dies de ●	Dies de ✕	Mes i any	mm	Dies de ●	Dies de ✕
1910	66,5	7	—	1914	91,4	9	—	1918	18,6	4	—	1922	76,2	5	—
1911	65,4	9	—	1915	103,2	10	—	1919	18,9	3	—	1923	126,1	4	—
1912	20,1	4	—	1916	29,3	7	—	1920	21,7	4	—	1924	27,2	6	—
1913	94,5	4	—	1917	121,7	10	—	1921	0,0	—	—	1925	18,2	5	—
1914	15,6	4	—	1918	73,6	5	—	1922	15,4	4	—	<i>Octubre</i>			
1915	24,1	6	—	1919	30,3	6	—	1923	3,9	2	—	1907	134,8	7	—
1916	20,4	6	—	1920	8,0	2	—	1924	47,2	3	—	1908	77,6	6	—
1917	39,7	6	—	1921	61,1	10	—	1925	22,6	5	—	1909	7,4	4	—
1918	85,3	9	—	1922	25,3	4	—	<i>Agost</i>				1910	116,5	6	—
1919	29,7	5	—	1923	67,1	10	—	1907	1,1	1	—	1911	80,1	7	—
1920	47,4	4	—	1924	5,6	3	—	1908	68,4	3	—	1912	78,2	4	—
1921	35,1	7	—	1925	67,0	8	—	1909	28,4	2	—	1913	54,4	9	—
1922	44,5	8	—	<i>Juny</i>				1910	59,4	4	—	1914	79,4	8	—
1923	46,5	5	—	1907	44,6	4	—	1911	16,8	1	—	1915	131,0	7	—
1924	10,9	4	—	1908	83,0	5	—	1912	27,2	3	—	1916	33,8	4	—
1925	96,4	5	—	1909	72,7	10	—	1913	23,1	3	—	1917	25,5	5	—
<i>Abril</i>				1910	48,9	3	—	1914	74,0	6	—	1918	118,1	8	—
1907	98,3	9	—	1911	67,1	7	—	1915	3,5	2	—	1919	162,0	12	—
1908	66,6	5	—	1912	45,7	4	—	1916	4,1	3	—	1920	196,8	18	—
1909	27,3	4	—	1913	31,7	2	—	1917	24,9	7	—	1921	16,5	3	—
1910	70,8	5	—	1914	43,0	9	—	1918	12,3	2	—	1922	33,4	4	—
1911	74,8	3	—	1915	60,6	9	—	1919	11,6	1	—	1923	12,9	3	—
1912	146,1	7	—	1916	25,8	3	—	1920	26,9	3	—	1924	74,4	4	—
1913	65,4	6	—	1917	9,3	4	—	1921	209,7	6	—	1925	80,2	7	—
1914	25,9	4	—	1918	19,8	4	—	1922	22,8	3	—	<i>Novembre</i>			
1915	104,9	10	—	1919	49,6	2	—	1923	13,9	3	—	1907	107,3	8	—
1916	60,3	7	—	1920	94,7	8	—	1924	35,8	6	—	1908	108,5	7	—
1917	36,4	4	—	1921	0,0	—	—	1925	38,5	4	—	1909	168,3	5	—
1918	81,0	18	—	1922	59,7	5	—	<i>Setembre</i>				1910	33,8	4	—
1919	53,2	9	—	1923	14,4	3	—	1907	59,8	7	—	1911	69,5	6	—
1920	34,2	7	—	1924	38,5	3	—	1908	51,9	5	—	1912	19,2	3	—
1921	162,5	7	—	1925	25,1	4	—	1909	48,2	5	—	1913	7,7	2	—
1922	62,5	11	—	<i>Juliol</i>				1910	12,7	1	—	1914	103,3	5	—
1923	116,3	9	—	1907	12,2	2	—	1911	22,9	2	—	1915	55,1	7	—
1924	17,3	4	—	1908	35,4	3	—	1912	31,4	3	—	1916	51,6	4	—
1925	40,2	3	—	1909	12,4	2	—	1913	72,1	10	—	1917	82,0	3	—
<i>Maig</i>				1910	33,7	2	—	1914	5,1	1	—	1918	47,6	9	—
1907	97,2	11	—	1911	0,0	—	—	1915	89,7	6	—	1919	65,0	8	1
1908	8,7	3	—	1912	11,5	1	—	1916	77,8	6	—	1920	245,3	10	—
1909	29,0	5	—	1913	37,8	5	—	1917	56,5	3	—	1921	116,4	7	—
1910	33,9	6	—	1914	72,9	8	—	1918	37,3	8	—	1922	3,8	2	—
1911	57,5	5	—	1915	15,2	2	—	1919	30,8	4	—	1923	48,6	8	—
1912	52,6	4	—	1916	13,5	4	—	1920	43,9	7	—	1924	193,1	10	—
1913	95,8	7	—	1917	10,9	3	—	1921	71,9	3	—	1925	98,8	10	—

Mes i any	mm	Dies de ●	Dies de ✕	Mes i any	mm	Dies de ●	Dies de ✕	Mes i any	mm	Dies de ●	Dies de ✕	Mes i any	mm	Dies de ●	Dies de ✕
N.º 93				Setembre				1917 46,2 4 2				Setembre			
CAP DE CREUS				1916 40,0 3 —				1918 119,4 11 3				1915 12,5 5 —			
<i>Desembre</i>				1921 23,0 2 —				1919 59,6 7 1				1916 88,3 7 —			
1916 0,0 — —				1923 29,0 2 —				1921 80,5 4 —				1917 37,9 7 —			
1921 10,0 1 —				<i>Octubre</i>				Abril				1918 52,5 5 —			
1923 17,0 2 1				1916 0,0 — —				1915 130,5 — —				1919 93,8 10 —			
<i>Gener</i>				1921 8,0 2 —				1916 39,3 11 —				1920 81,0 8 —			
1916 0,0 — —				1923 12,0 2 —				1917 52,1 6 —				<i>Octubre</i>			
1921 0,0 — —				<i>Novembre</i>				1918 103,9 19 1				1915 67,8 7 —			
1923 5,0 1 —				1916 0,0 2 —				1919 22,9 4 1				1916 53,5 4 —			
<i>Febrer</i>				1921 80,0 6 —				1920 32,6 7 —				1917 29,8 4 —			
1916 63,0 5 2				1923 47,0 — —				1921 51,6 5 —				1918 138,5 9 —			
1921 34,0 3 —				N.º 94				<i>Maig</i>				1919 208,5 11 —			
1923 0,0 — —				S E V A				1915 104,7 — —				1920 123,5 9 —			
<i>Març</i>				<i>Desembre</i>				1916 20,0 9 —				<i>Novembre</i>			
1916 10,0 3 —				1915 57,3 6 —				1917 116,8 14 —				1915 40,0 7 —			
1921 0,0 — —				1916 102,7 6 1				1918 55,3 11 —				1916 81,0 8 —			
1923 — 2 —				1917 245,6 7 4				1919 62,6 8 —				1917 39,0 4 —			
<i>Abril</i>				1918 0,0 — —				1920 25,3 4 —				1918 128,6 10 —			
1916 62,0 6 —				1919 9,7 3 —				<i>Juny</i>				1919 90,7 6 2			
1921 84,0 — —				1920 98,5 1 3				1915 160,0 — —				1920 140,0 5 —			
1923 — 2 —				<i>Gener</i>				1916 31,5 3 —				N.º 95			
<i>Maig</i>				1916 0,0 — —				1917 73,7 8 —				VILADRAU			
1916 15,0 2 —				1917 26,1 6 2				1918 46,0 10 —				<i>Desembre</i>			
1921 51,0 4 —				1918 39,0 3 1				1919 88,0 7 —				1914 10,2 5 1			
1923 0,0 — —				1919 53,5 3 5				1920 205,0 13 —				1915 105,2 6 —			
<i>Juny</i>				1920 51,6 1 1				<i>Juliol</i>				1916 70,2 6 1			
1921 0,0 — —				1921 4,0 1 —				1915 18,8 6 —				1917 346,4 4 6			
1923 0,0 — —				<i>Febrer</i>				1916 15,3 6 —				1918 8,5 1 —			
<i>Juliol</i>				1915 41,2 — —				1917 26,6 8 —				1919 6,4 3 —			
1916 47,0 2 —				1916 62,0 5 4				1918 13,1 4 —				1920 97,1 3 3			
1921 0,0 — —				1917 193,4 8 4				1919 49,2 6 —				1921 77,7 3 —			
1923 0,0 — —				1918 0,5 2 —				1920 48,9 4 —				1922 20,6 3 1			
<i>Agost</i>				1919 22,5 1 3				<i>Agost</i>				1923 36,0 3 1			
1916 0,0 — —				1920 85,3 4 —				1915 129,8 10 —				1924 21,8 4 2			
1921 97,0 3 —				1921 137,4 7 —				1916 28,7 4 —				1925 40,5 5 2			
1923 4,0 1 —				<i>Març</i>				1917 30,3 4 —				<i>Gener</i>			
				1915 38,0 — —				1918 21,3 3 —				1915 49,2 4 5			
				1916 16,8 5 2				1919 22,2 4 —				1916 0,0 — —			
								1920 72,3 8 —				1917 33,9 3 3			
												1918 28,2 6 —			

Mes i any	mm	Dies de ●	Dies de ✕	Mes i any	mm	Dies de ●	Dies de ✕	Mes i any	mm	Dies de ●	Dies de ✕	Mes i any	mm	Dies de ●	Dies de ✕
1919	67,8	2	4	1923	111,8	12	1	<i>Agost</i>				1917	68,1	5	—
1920	60,3	—	3	1924	33,4	10	—	1914	121,7	5	—	1918	237,8	11	—
1921	5,7	2	—	1925	45,9	8	1	1915	170,3	10	—	1919	163,9	6	3
1922	21,1	3	2					1916	48,7	5	—	1920	154,4	8	3
1923	12,3	1	1	<i>Maig</i>				1917	24,7	4	—	1921	156,0	8	—
1924	60,4	5	—	1914	198,2	15	—	1918	26,3	4	—	1922	3,2	3	—
1925	9,5	4	—	1915	214,1	12	—	1919	17,6	2	—	1923	119,0	7	2
				1916	53,6	10	—	1920	66,0	6	—	1924	120,5	9	—
<i>Febrer</i>				1917	175,2	16	—	1921	113,4	6	—	1925	192,7	9	—
1914	18,0	4	—	1918	63,2	9	—	1922	6,7	3	—				
1915	31,8	5	1	1919	95,2	10	—	1923	11,6	5	—				
1916	201,2	4	7	1920	22,7	7	—	1924	68,8	9	—				
1917	316,4	4	6	1921	122,0	16	—	1925	28,8	4	—				
1918	1,5	1	1	1922	45,9	6	1								
1919	69,9	3	6	1923	75,4	11	—	<i>Setembre</i>							
1920	445,9	7	1	1924	16,2	6	—	1914	27,7	3	—	<i>Desembre</i>			
1921	358,1	7	2	1925	141,5	18	—	1915	33,6	8	—	1899	80,6	7	—
1922	12,0	3	—					1916	124,3	11	—	1900	2,0	—	—
1923	12,2	3	—	<i>Juny</i>				1917	89,5	9	—	1901	78,6	6	2
1924	53,8	7	3	1914	115,2	14	—	1918	69,4	5	—	1902	198,0	6	—
1925	82,1	5	1	1915	168,9	20	—	1919	101,6	9	—	1903	106,3	12	—
				1916	22,3	4	—	1920	122,4	9	—	1904	25,3	4	—
<i>Març</i>				1917	83,7	10	—	1921	53,4	8	—	1905	17,9	5	—
1914	38,1	6	—	1918	52,2	12	—	1922	105,1	11	—	1906	114,2	6	—
1915	31,3	9	—	1919	71,6	8	—	1923	95,7	7	—	1907	12,6	9	—
1916	60,7	10	2	1920	127,7	12	—	1924	79,8	6	—	1908	18,3	8	—
1917	59,3	6	3	1921	12,6	6	—	1925	19,1	4	—	1909	4,1	5	—
1918	231,8	12	3	1922	165,9	9	—					1910	35,2	7	—
1919	63,3	5	1	1923	44,1	7	—	<i>Octubre</i>				1911	4,0	4	—
1920	95,3	3	2	1924	47,5	7	—	1914	123,6	12	—	1912	24,4	3	—
1921	71,2	9	—	1925	84,3	11	—	1915	73,1	9	—	1913	2,0	4	—
1922	78,0	4	2					1916	61,6	4	—	1914	14,5	9	1
1923	248,6	10	2	<i>Juliol</i>				1917	32,7	4	—	1915	59,1	6	—
1924	62,0	10	—	1914	54,6	7	—	1918	173,0	8	—	1916	115,0	7	—
1925	75,6	6	3	1915	16,5	4	—	1919	293,7	11	1	1917	229,1	9	6
				1916	27,8	7	—	1920	199,4	14	—	1918	3,2	2	—
<i>Abril</i>				1917	25,4	5	—	1921	59,5	6	—	1919	8,1	3	—
1914	76,1	7	—	1918	22,8	6	—	1922	75,6	10	—	1920	81,1	3	4
1915	113,4	15	2	1919	59,9	8	—	1923	32,2	5	—	1921	33,4	4	—
1916	186,7	10	—	1920	43,3	3	—	1924	29,4	8	—	1922	13,1	4	—
1917	120,7	7	—	1921	60,0	8	—	1925	59,5	9	—	1923	32,8	6	2
1918	113,6	16	2	1922	32,0	3	—					1924	20,0	7	1
1919	26,8	6	2	1923	40,5	7	—	<i>Novembre</i>				1925	48,8	7	3
1920	30,4	8	—	1924	50,6	4	—	1914	107,9	5	1				
1921	92,3	11	1	1925	44,8	9	—	1915	36,1	7	2	<i>Gener</i>			
1922	41,7	5	2					1916	158,8	7	—	1899	13,2	—	2
												1900	3,3	2	—

N.º 96

SANT JULIÀ
DE VILATORTA

Mes i any	mm	Dies de ●	Dies de ✕	Mes i any	mm	Dies de ●	Dies de ✕	Mes i any	mm	Dies de ●	Dies de ✕	Mes i any	mm	Dies de ●	Dies de ✕	
1901	15,6	5	4	1918	1,2	1	1	1906	99,6	18	—	1923	116,7	11	—	
1902	11,0	1	—	1919	21,5	6	5	1907	47,3	6	—	1924	13,7	7	—	
1903	89,9	7	1	1920	79,7	8	—	1908	142,8	15	—	1925	121,7	19	—	
1904	229,2	8	—	1921	112,4	10	1	1909	27,1	5	—	<i>Juny</i>				
1905	91,7	5	—	1922	17,6	4	—	1910	38,2	12	—	1899	80,7	15	—	
1906	17,4	2	—	1923	17,0	3	—	1911	55,4	7	2	1900	52,3	10	—	
1907	101,7	4	—	1924	36,9	6	3	1912	135,0	13	—	1901	38,2	7	—	
1908	77,9	11	—	1925	44,0	7	2	1913	153,1	15	—	1902	55,0	12	—	
1909	40,6	7	—	<i>Març</i>				1914	56,7	6	—	1903	114,2	14	—	
1910	6,8	2	—	1899	40,2	7	—	1915	87,6	18	—	1904	299,9	15	—	
1911	51,0	1	2	1900	32,2	8	1	1916	106,1	11	—	1905	103,7	9	—	
1912	33,1	8	—	1901	46,0	8	1	1917	52,0	7	—	1906	50,7	7	—	
1913	27,7	9	—	1902	13,0	5	—	1918	126,2	19	1	1907	101,5	3	—	
1914	15,7	1	3	1903	32,7	7	—	1919	26,3	9	—	1908	80,0	9	—	
1915	42,1	4	5	1904	89,6	7	3	1920	46,6	10	—	1909	145,1	13	—	
1916	1,3	1	—	1905	23,7	4	—	1921	28,3	8	—	1910	52,5	8	—	
1917	23,3	4	3	1906	50,1	5	—	1922	42,3	7	—	1911	70,0	10	—	
1918	27,1	5	—	1907	19,2	2	—	1923	89,8	14	1	1912	46,8	10	—	
1919	36,9	4	5	1908	58,8	7	—	1924	29,8	9	—	1913	27,4	5	—	
1920	56,4	4	1	1909	65,3	8	—	1925	40,3	14	—	1914	142,5	17	—	
1921	0,5	2	1	1910	129,6	13	—	<i>Maiç</i>				1915	286,3	20	—	
1922	32,3	5	3	1911	94,3	10	3	1899	51,0	12	—	1916	10,7	3	—	
1923	12,4	1	2	1912	12,6	6	—	1900	53,3	16	—	1917	105,0	14	—	
1924	19,0	6	—	1913	70,8	11	—	1901	94,3	13	—	1918	59,1	11	—	
1925	12,5	4	—	1914	32,7	7	—	1902	78,7	10	—	1919	83,2	10	—	
<i>Febrer</i>				1915	33,6	9	—	1903	69,3	15	—	1920	103,3	15	—	
1899	18,3	5	—	1916	36,7	8	2	1904	11,0	3	—	1921	24,8	6	—	
1900	38,4	5	1	1917	39,2	6	5	1905	148,4	13	—	1922	169,9	18	—	
1901	33,3	1	3	1918	124,1	16	6	1906	60,6	12	—	1923	46,8	10	—	
1902	33,9	6	1	1919	57,0	6	1	1907	88,4	14	—	1924	65,2	10	—	
1903	5,1	—	1	1920	74,9	7	1	1908	50,5	5	—	1925	116,0	13	—	
1904	46,3	6	1	1921	74,1	9	—	1909	68,3	15	—	<i>Juliol</i>				
1905	6,1	1	2	1922	51,4	11	1	1910	231,4	22	—	1899	23,3	4	—	
1906	26,4	4	—	1923	49,8	11	—	1911	106,6	15	—	1900	21,4	5	—	
1907	27,3	2	—	1924	66,9	12	—	1912	57,9	11	—	1901	92,5	13	—	
1908	5,1	3	—	1925	44,4	7	4	1913	79,3	10	—	1902	31,4	3	—	
1909	10,1	5	—	<i>Abril</i>				1914	179,7	16	—	1903	32,1	6	—	
1910	8,2	2	—	1899	18,4	5	—	1915	111,0	12	—	1904	10,1	5	—	
1911	11,3	2	1	1900	28,1	6	—	1916	52,2	11	—	1905	40,7	9	—	
1912	13,6	7	—	1901	19,6	7	—	1917	143,8	18	—	1906	56,8	8	—	
1913	29,5	6	2	1902	133,8	18	—	1918	58,4	14	—	1907	61,4	7	—	
1914	11,6	6	—	1903	43,4	7	—	1919	97,1	11	—	1908	37,4	8	—	
1915	25,9	6	1	1904	49,4	8	—	1920	25,3	8	—	1909	6,4	3	—	
1916	136,7	9	3	1905	55,8	12	—	1921	148,2	17	—	1910	41,5	6	—	
1917	168,4	9	4					1922	44,8	7	1					

Mes i any	mm	Dies de ●	Dies de ✕	Mes i any	mm	Dies de ●	Dies de ✕	Mes i any	mm	Dies de ●	Dies de ✕	Mes i any	mm	Dies de ●	Dies de ✕
1915	34,5	8	—	1918	62,4	13	—	1922	124,6	12	—	<i>Febrer</i>			
1916	34,5	10	2	1919	89,4	8	—	1923	86,3	5	—	1925	40,4	4	I
1917	35,9	4	4	1920	103,3	14	—	1924	96,2	6	—	<i>Març</i>			
1918	78,8	10	7	1921	63,6	5	—	1925	27,8	8	—	1925	39,9	3	3
1919	54,8	6	I	1922	180,1	12	—	<i>Octubre</i>							
1920	68,5	5	I	1923	35,6	8	—	1895	47,7	4	—	<i>Abril</i>			
1921	69,6	8	—	1924	58,2	8	—	1896	31,3	6	—	1925	54,4	11	—
1922	56,0	8	I	1925	85,9	11	—	1915	61,3	11	—	<i>Maig</i>			
1923	41,5	8	—	<i>Juliol</i>				1916	48,0	4	—	1925	117,9	17	—
1924	53,8	10	—	1896	156,4	8	—	1917	63,7	5	—	<i>Juny</i>			
1925	33,6	7	3	1915	22,2	5	—	1918	125,5	9	—	1925	111,6	10	—
<i>Abril</i>				1916	18,3	5	—	1919	227,6	10	—	<i>Juliol</i>			
1896	39,2	4	—	1917	68,5	5	—	1920	116,5	13	—	1924	69,4	5	—
1897	16,9	3	—	1918	14,8	2	—	1921	23,5	5	—	1925	96,8	15	—
1915	99,4	6	I	1919	81,0	9	—	1922	35,7	9	—	<i>Agost</i>			
1916	83,6	10	—	1920	78,0	7	—	1923	22,2	4	—	1924	59,2	11	—
1917	43,1	5	—	1921	84,4	7	—	1924	42,3	4	—	1925	26,1	5	—
1918	130,8	17	I	1922	38,6	7	—	1925	48,0	8	—	<i>Setembre</i>			
1919	23,9	6	2	1923	68,0	8	—	<i>Novembre</i>							
1920	38,0	8	—	1924	92,4	5	—	1895	32,7	3	—	1924	80,8	6	—
1921	18,1	8	2	1925	101,8	9	—	1896	64,9	5	—	1925	48,6	7	—
1922	31,0	7	—	<i>Agost</i>				1914	44,1	6	—	<i>Octubre</i>			
1923	89,9	15	—	1896	80,9	9	—	1915	22,9	9	—	1924	32,5	9	—
1924	25,2	7	—	1915	90,3	8	—	1916	57,5	7	—	1925	29,4	10	—
1925	47,3	7	—	1916	30,6	6	—	1917	23,7	4	I	<i>Novembre</i>			
<i>Maig</i>				1917	15,1	5	—	1918	81,4	11	—	1924	98,4	11	—
1896	120,3	14	—	1918	28,6	6	—	1919	81,2	8	2	1925	115,2	7	—
1915	121,5	13	—	1919	36,9	5	—	1920	94,9	11	—	N.º 99			
1916	58,0	10	—	1920	63,0	7	—	1921	83,9	6	—	SANT HIPÒLIT			
1917	129,8	19	—	1921	140,4	5	—	1922	3,2	3	—	DE VOLTREGÀ			
1918	77,6	13	—	1922	30,0	5	—	1923	70,0	8	I	<i>Desembre</i>			
1919	72,4	12	—	1923	16,3	6	—	1924	93,2	7	—	1913	0,0	—	—
1920	19,1	7	—	1924	57,9	7	—	1925	110,9	8	—	1914	19,7	5	—
1921	178,0	16	I	1925	21,7	3	—	N.º 98				1915	56,0	4	—
1922	32,3	6	—	<i>Setembre</i>				VESPELLA				1916	38,0	5	—
1923	104,7	11	—	1896	42,6	3	—	<i>Desembre</i>				1917	193,0	5	2
1924	12,9	6	—	1915	35,3	7	—	1924	21,0	7	I	1918	0,0	—	—
1925	96,1	12	—	1916	159,9	8	—	1925	53,5	11	—	<i>Gener</i>			
<i>Juny</i>				1917	61,0	10	—	<i>Gener</i>							
1896	59,4	8	—	1918	46,6	5	—	1925	10,5	3	—				
1915	184,5	17	—	1919	58,7	11	—								
1916	13,7	3	—	1920	89,6	8	—								
1917	91,0	14	—	1921	35,2	8	—								

Mes i any	mm	Dies de ●	Dies de ✕	Mes i any	mm	Dies de ●	Dies de ✕	Mes i any	mm	Dies de ●	Dies de ✕	Mes i any	mm	Dies de ●	Dies de ✕							
1919	0,0	—	—	1925	34,9	5	1	1915	9,7	2	—	1919	179,9	8	—							
1920	62,0	2	3	<i>Abril</i>	1914	33,6	3	1916	48,0	2	—	1920	117,0	8	—							
1921	25,0	—	2					1915	22,6	2	—	1917	70,0	5	—	1921	26,0	1	—			
1922	0,0	—	—					1916	100,0	8	—	1918	23,5	3	—	1922	59,0	5	—			
1923	22,6	2	—					1917	44,0	3	—	1919	136,0	7	—	1923	17,4	3	—			
1925	59,9	—	—					1918	105,0	14	—	1920	122,0	2	—	1924	28,5	5	—			
<i>Gener</i>	1914	16,5	—					3	1919	25,0	3	—	1921	75,0	5	—	1925	23,1	6	—		
	1915	10,6	—					4	1920	24,3	4	—	1922	91,0	3	—	<i>Novembre</i>					
	1916	0,0	—					—	1921	24,0	3	—	1923	77,9	5	—		1914	3,9	2	1	
	1917	33,0	1	1	1922	30,5	3	—	1924	60,0	3	—	1915	10,5	2	—						
	1918	8,0	—	1	1923	80,7	11	—	1925	65,3	11	—	1916	85,0	4	—						
	1919	57,0	2	1	1924	35,5	8	—	<i>Agost</i>	1914	7,5	2	—	1917	0,0	—		—	1918	64,5	7	—
	1920	39,0	2	1	1925	35,3	7	—		1915	8,4	2	—	1919	51,8	5		—				
	1921	0,0	—	—	<i>Maiç</i>	1914	202,3	14		1916	0,0	—	—	1920	68,0	5		—	1920	68,0	5	—
1922	27,0	4	—	1915						14,9	10	—	1917	34,0	2	—		1921	83,2	8	—	
1923	24,0	1	—	1916						68,0	8	—	1918	72,5	4	—	1922	0,0	—	—		
1924	13,4	4	—	1917						192,0	12	—	1919	69,0	4	—	1923	79,7	7	—		
<i>Febrer</i>	1914	16,0	2	—						1918	114,5	8	—	1920	80,0	3	—	1924	86,9	5	—	
	1915	21,6	2	—						1919	121,0	11	—	1921	166,5	5	—	1925	117,1	—	—	
	1916	191,0	5	2					1920	42,0	3	—	1922	28,5	3	—	N.º 100 MALARS - MANLLEU					
	1917	115,0	7	1					1921	206,6	12	—	1923	12,0	1	—						
	1918	0,0	—	—	1922	84,5	5	—	1924	58,8	4	—										
	1919	14,0	3	—	1923	145,5	8	—	1925	19,4	4	—										
	1920	37,8	5	—	1924	10,3	3	—	<i>Setembre</i>	1914	5,2	2	—	<i>Desembre</i>								
	1921	80,0	4	—	1925	101,3	12	—		1915	10,0	3	—		1916	90,0		16	—			
1922	26,5	1	—	<i>Juny</i>	1914	70,0	10	1916		77,0	6	—	1917		192,2	8		6				
1923	0,0	—	—					1915		18,1	12	—	1917		37,5	3		—	1918	0,4	—	—
1924	33,4	2	2					1916		17,0	2	—	1918		32,0	4	—	1919	3,2	3	—	
1925	37,5	5	—					1917		108,0	8	—	1919		79,0	6	—	1920	55,6	3	1	
<i>Març</i>	1914	47,4	2					—		1918	93,5	5	—		1920	94,0	7	—	1921	36,2	2	—
	1915	8,4	2					—		1919	93,0	5	—		1921	45,0	5	—	1922	1,2	1	—
	1916	30,0	4					—	1920	90,5	6	—	1922	155,0	12	—	1923	42,4	2	—		
	1917	88,0	5					2	1921	39,0	4	—	1923	36,8	5	—	1924	12,5	1	—		
	1918	73,5	7	—	1922	163,0	8	—	1924	76,0	3	—	1925	51,1	3	—						
	1919	46,5	3	1	1923	156,1	7	—	1925	31,9	5	—	<i>Gener</i>									
	1920	30,0	6	1	1924	49,7	6	—	<i>Octubre</i>	1914	12,1	8		—	1917	31,8	5	1				
	1921	51,0	3	—	1925	142,3	6	—		1915	10,2	8		—	1918	19,6	3	—				
1922	61,5	7	—	<i>Juliol</i>	1914	9,0	4	1916		50,0	2	—		1920	42,5	1	1					
1923	48,0	4	—					1917		46,0	2	—		1921	0,0	—	—					
1924	57,5	5	—					1918		123,5	8	—		1922	27,5	3	—					
														1923	12,7	1	1					
														1924	10,2	1	—					
													1925	2,1	1	—						

Mes i any	mm	Dies de ●	Dies de ✱	Mes i any	mm	Dies de ●	Dies de ✱	Mes i any	mm	Dies de ●	Dies de ✱	Mes i any	mm	Dies de ●	Dies de ✱
<i>Febrer</i>				1917	86,8	11	—	1920	109,9	8	—	1925	10,0	—	—
1916	135,5	8	3	1918	86,2	12	—	1921	1,2	1	—	<i>Febrer</i>			
1917	119,6	14	2	1920	62,8	9	—	1922	50,5	6	—	1913	60,0	—	—
1918	4,9	—	—	1921	12,4	2	—	1923	21,6	3	—	1914	0,0	—	—
1920	58,8	4	—	1922	83,9	10	—	1924	33,4	4	—	1915	25,0	—	4
1921	72,1	3	—	1923	72,6	7	—	1925	37,7	5	—	1916	165,0	—	7
1922	23,7	2	—	1924	59,4	9	—	<i>Novembre</i>				1917	275,0	—	4
1923	13,4	3	—	<i>Juliol</i>				1916	64,3	15	—	1923	18,0	—	—
1924	38,8	2	2	1916	42,1	9	—	1917	6,9	1	—	1924	42,0	—	4
1925	42,3	2	—	1917	50,4	8	—	1918	66,9	7	—	1925	35,0	—	—
<i>Març</i>				1918	39,8	6	—	1919	85,3	4	2	<i>Març</i>			
1916	30,1	10	—	1920	143,9	4	—	1920	77,2	5	1	1913	95,0	—	—
1917	58,9	7	4	1921	107,0	3	—	1921	84,0	3	—	1914	45,0	—	—
1918	78,3	10	—	1922	60,9	4	—	1922	13,5	3	—	1915	70,0	—	—
1920	70,5	2	1	1923	105,2	5	—	1923	88,2	9	—	1916	35,0	—	—
1921	72,8	5	—	1924	75,3	5	—	1924	92,5	7	—	1917	65,0	—	4
1922	61,7	9	1	1925	38,3	11	—	1925	108,1	5	—	1918	175,0	—	2
1923	37,6	6	—	<i>Agost</i>				N.º 101 A				1919	60,0	—	—
1924	42,8	7	—	1916	14,2	8	—	PRUIT				1923	137,0	—	1
1925	39,1	7	—	1917	15,5	5	—	(COLLSACABRA)				1924	30,0	—	—
<i>Abril</i>				1918	54,5	8	—	<i>Desembre</i>				1925	90,0	—	—
1916	93,6	11	—	1919	42,5	2	—	1913	0,0	—	—	<i>Abril</i>			
1917	40,7	5	—	1920	113,6	8	—	1914	15,0	—	—	1913	135,0	—	—
1918	115,4	18	—	1921	128,6	2	—	1915	65,0	—	—	1914	15,0	—	—
1920	37,3	8	—	1922	31,8	4	—	1916	143,0	—	2	1915	130,0	—	—
1921	28,3	4	—	1923	25,8	4	—	1917	300,0	—	4	1916	175,0	—	—
1922	28,9	4	—	1924	81,6	9	—	1919	5,0	—	—	1917	50,0	—	—
1923	102,1	11	—	1925	75,9	3	—	1922	0,0	—	—	1919	20,0	—	—
1924	36,9	7	—	<i>Setembre</i>				1923	25,0	—	—	1923	95,0	—	—
1925	33,9	3	—	1916	85,0	13	—	1924	35,0	—	—	1924	45,0	—	—
<i>Maig</i>				1917	33,7	7	—	1925	55,0	—	—	1925	33,0	—	—
1916	52,4	12	—	1918	58,2	4	—	<i>Gener</i>				<i>Maig</i>			
1917	116,4	14	—	1919	71,7	5	—	1913	45,0	—	—	1913	115,0	—	—
1918	63,9	10	—	1920	115,4	5	—	1914	20,0	—	—	1914	260,0	—	—
1919	79,9	8	—	1921	36,6	2	—	1915	50,0	—	—	1915	180,0	—	—
1920	42,9	4	—	1922	135,2	11	—	1916	0,0	—	—	1916	120,0	—	—
1921	177,9	10	—	1923	68,8	5	—	1917	40,0	—	2	1917	240,0	—	—
1922	58,1	5	—	1924	84,2	3	—	1918	60,0	—	—	1918	70,0	—	—
1923	114,4	7	—	1925	61,9	5	—	1919	30,0	—	3	1923	135,0	—	—
1924	44,1	6	—	<i>Octubre</i>				1920	70,0	—	2	1924	23,0	—	—
<i>Juny</i>				1916	75,5	18	—	1923	10,0	—	2	1925	157,0	—	—
1916	18,5	9	—	1917	31,7	7	—	1924	28,0	—	—				

Mes i any	mm	Dies de ●	Dies de ✕	Mes i any	mm	Dies de ●	Dies de ✕	Mes i any	mm	Dies de ●	Dies de ✕	Mes i any	mm	Dies de ●	Dies de ✕
<i>Juny</i>				1914	150,0	—	—	<i>Febrer</i>				1911	90,5	13	—
1913	30,0	—	—	1915	120,0	—	—	1908	17,2	3	—	1912	87,0	7	—
1914	160,0	—	—	1916	50,0	—	—	1909	33,5	4	—	1913	38,1	4	—
1915	265,0	—	—	1918	180,0	—	—	1910	20,3	5	—	1914	169,6	14	—
1916	35,0	—	—	1919	255,0	—	—	1911	13,5	1	1	1915	307,6	16	—
1917	70,0	—	—	1922	110,0	—	—	1912	15,6	4	1	<i>Juliol</i>			
1918	80,0	—	—	1923	30,0	—	—	1913	75,1	6	2	1907	67,6	8	—
1919	180,0	—	—	1924	32,0	—	—	1914	5,9	2	—	1908	58,2	6	—
1923	85,0	—	—	1925	55,0	—	—	1915	29,0	3	5	1909	38,9	5	—
1924	62,0	—	—	<i>Novembre</i>				<i>Març</i>				1910	75,1	7	—
1925	145,0	—	—	1913	0,0	—	—	1908	119,9	11	—	1911	75,6	5	—
<i>Juliol</i>				1914	50,0	—	—	1909	72,6	8	—	1913	104,4	7	—
1913	90,0	—	—	1915	35,0	—	—	1910	139,1	11	—	1914	94,0	7	—
1914	100,0	—	—	1916	70,0	—	—	1911	146,2	6	3	1915	40,7	2	—
1915	45,0	—	—	1917	30,0	—	1	1912	40,1	5	—	<i>Agost</i>			
1916	70,0	—	—	1918	135,0	—	—	1913	109,9	9	1	1907	87,6	7	—
1917	80,0	—	—	1919	98,0	—	—	1914	60,2	2	—	1908	84,4	6	—
1923	40,0	—	—	1922	0,0	—	—	1915	94,6	6	—	1909	124,9	5	—
1924	130,0	—	—	1923	90,0	—	—	<i>Abril</i>				1910	99,5	7	—
1925	70,0	—	—	1924	120,0	—	—	1907	78,0	13	—	1911	23,1	3	—
<i>Agost</i>				1925	75,0	—	—	1908	148,9	13	—	1913	77,9	7	—
1913	60,0	—	—	N.º 101 B				1909	47,8	6	—	1914	49,1	3	—
1914	115,0	—	—	PRUIT				1910	111,9	12	—	1915	71,1	6	—
1915	70,0	—	—	<i>Desembre</i>				1911	93,3	6	4	<i>Setembre</i>			
1916	60,0	—	—	1907	17,4	5	—	1913	176,0	14	—	1907	104,4	12	—
1917	25,0	—	—	1908	56,2	4	—	1914	30,0	3	—	1908	176,4	8	—
1918	50,0	—	—	1909	26,9	6	—	1915	141,9	6	—	1909	140,2	12	—
1923	16,0	—	—	1910	41,4	5	—	<i>Maig</i>				1910	73,6	10	—
1924	117,0	—	—	1911	4,1	3	—	1907	155,3	12	—	1911	21,5	2	—
1925	20,0	—	—	1912	32,0	2	—	1908	44,1	4	—	1913	188,9	15	—
<i>Setembre</i>				1913	3,5	2	—	1909	125,0	12	—	1914	30,2	4	—
1913	170,0	—	—	1914	6,6	1	—	1910	271,9	15	—	1915	72,5	5	—
1914	45,0	—	—	1915	72,5	1	2	1911	174,3	14	—	<i>Octubre</i>			
1915	85,0	—	—	<i>Gener</i>				1912	31,0	4	—	1907	280,7	15	—
1916	100,0	—	—	1908	222,2	10	—	1913	119,8	11	—	1908	104,9	7	—
1917	50,0	—	—	1909	58,6	8	—	1914	202,3	14	—	1909	61,6	8	—
1919	105,0	—	—	1910	14,8	4	—	1915	192,5	8	1	1910	93,0	9	—
1923	70,0	—	—	1911	112,7	1	4	<i>Juny</i>				1911	147,0	8	—
1924	100,0	—	—	1912	115,8	6	1	1907	97,7	7	—	1913	86,1	8	—
1925	43,0	—	—	1913	54,5	5	—	1908	99,6	9	—	1914	207,2	9	—
<i>Octubre</i>				1914	2,3	—	3	1909	136,0	10	—	1915	81,7	4	—
1913	120,0	—	—	1915	74,0	2	7	1910	75,5	6	—				

Mes i any	mm	Dies de ●	Dies de ✱	Mes i any	mm	Dies de ●	Dies de ✱	Mes i any	mm	Dies de ●	Dies de ✱	Mes i any	mm	Dies de ●	Dies de ✱
<i>Novembre</i>				1925	8,3	4	—	1918	125,2	18	—	<i>Juliol</i>			
1907	139,9	9	—	<i>Febrer</i>				1919	32,8	5	—	1909	39,0	—	—
1908	164,3	6	—	1909	6,0	—	—	1920	33,5	8	—	1910	30,0	—	—
1909	155,7	5	—	1910	9,0	—	—	1921	30,2	6	—	1911	58,0	—	—
1910	36,1	4	—	1911	18,0	—	—	1922	34,0	4	—	1912	14,0	3	—
1911	86,6	6	—	1912	17,0	3	—	1923	77,5	10	—	1913	68,0	3	—
1912	12,0	1	—	1913	40,0	3	—	1924	35,9	4	—	1914	110,0	5	—
1913	2,4	1	—	1916	190,7	6	4	1925	47,4	7	—	1916	71,4	8	—
1914	74,2	3	—	1917	117,4	9	3	<i>Maig</i>				1917	78,5	10	—
1915	20,2	5	2	1918	0,6	2	—	1909	52,0	—	—	1918	53,7	7	—
N.º 102				1919	27,6	2	2	1910	243,0	—	—	1919	129,3	10	—
TORELLÓ				1920	48,9	7	—	1911	70,0	—	—	1920	69,8	3	—
<i>Desembre</i>				1921	63,0	7	—	1912	54,0	4	—	1921	72,8	8	—
1909	0,0	—	—	1922	27,5	3	—	1913	87,0	4	—	1922	87,4	5	—
1910	20,0	—	—	1923	13,5	3	—	1914	70,0	11	—	1923	50,5	8	—
1911	12,0	—	—	1924	8,7	2	3	1916	96,9	15	—	1924	58,1	7	—
1912	5,0	—	—	1925	39,8	4	—	1917	163,5	17	—	1925	48,6	16	—
1913	0,0	—	—	<i>Març</i>				1918	113,3	13	—	<i>Agost</i>			
1916	85,1	10	—	1909	23,0	—	—	1919	105,1	15	—	1909	54,0	—	—
1917	159,9	6	6	1910	42,0	—	—	1920	34,2	5	—	1910	59,0	—	—
1918	0,0	—	—	1911	67,0	—	—	1921	468,3	18	—	1911	15,0	—	—
1919	4,3	2	—	1912	7,0	1	—	1922	65,6	6	—	1912	25,0	2	—
1920	51,2	2	4	1913	89,0	6	—	1923	161,2	10	—	1913	45,0	3	—
1921	19,0	1	—	1914	50,0	3	—	1924	15,3	4	—	1914	70,0	5	—
1922	32,0	2	—	1916	45,7	13	1	1925	117,9	13	—	1916	17,6	8	—
1923	22,3	1	—	1917	49,4	6	2	<i>Juny</i>				1917	26,1	8	—
1924	23,2	4	—	1918	76,7	8	3	1909	130,0	—	—	1918	53,1	9	—
1925	68,0	6	—	1919	83,2	9	—	1910	71,0	—	—	1919	38,8	8	—
<i>Gener</i>				1920	76,6	5	1	1911	65,0	—	—	1920	153,7	8	—
1909	15,0	—	—	1921	66,9	7	—	1912	93,0	6	—	1921	194,1	8	—
1910	7,0	—	—	1922	52,5	5	—	1913	80,0	2	—	1922	65,7	7	—
1911	21,0	—	—	1923	42,0	7	—	1914	182,0	11	—	1923	63,4	10	—
1912	6,0	—	—	1924	82,2	5	—	1916	32,3	5	—	1924	109,5	15	—
1913	21,0	3	—	1925	42,9	6	1	1917	187,0	13	—	1925	32,0	6	—
1914	3,0	1	—	<i>Abril</i>				1918	141,6	15	—	<i>Setembre</i>			
1917	29,5	4	4	1909	19,0	—	—	1919	88,3	11	—	1909	118,0	—	—
1918	46,9	3	—	1910	94,0	—	—	1920	101,6	14	—	1910	80,0	—	—
1919	75,1	2	4	1911	45,0	—	—	1921	34,3	6	—	1911	0,0	—	—
1920	47,5	2	1	1912	63,0	7	—	1922	179,5	9	—	1912	25,0	4	—
1921	3,2	1	—	1913	130,0	7	—	1923	96,9	8	—	1913	72,0	6	—
1922	30,0	4	—	1914	15,0	1	—	1924	98,1	7	—	1914	25,0	2	—
1923	11,1	1	—	1916	102,8	12	—	1925	110,2	13	—	1916	58,0	15	—
1924	16,0	3	—	1917	44,0	8	—					1917	80,2	10	—
												1918	90,2	9	—

Mes i any	mm	Dies de ●	Dies de ✕	Mes i any	mm	Dies de ●	Dies de ✕	Mes i any	mm	Dies de ●	Dies de ✕	Mes i any	mm	Dies de ●	Dies de ✕
1919	65,2	14	—	N.º 103 LLAYÈS				<i>Juliol</i>				1924	20,7	2	—
1920	113,0	7	—								1914	115,8	10	—	1925
1921	58,9	6	—	<i>Desembre</i>				1915	86,4	6	—	<i>Febrer</i>			
1922	129,7	10	—					1916	91,7	9	—				
1923	71,4	7	—	1913	4,7	2	3	<i>Agost</i>				1917	124,6	11	1
1924	82,3	9	—	1914	13,0	5	2					1914	60,8	11	—
1925	50,9	9	—	1915	85,4	3	3	1915	86,9	11	—	1922	24,6	2	—
<i>Octubre</i>				1916	146,2	7	3	1916	10,2	6	—	1923	5,0	1	—
				1917	350,9	3	8	1917	80,4	9	—	1924	31,9	2	3
1909	40,0	—	—	<i>Gener</i>				<i>Setembre</i>				1925	57,0	4	—
1910	42,0	—	—									1914	16,5	—	2
1911	48,0	—	—	1915	49,8	2	3	1915	121,6	9	—	1917	56,0	7	3
1912	20,0	1	—	1916	0,0	—	—	1916	101,9	12	—	1918	85,6	9	2
1913	75,0	2	—	1917	55,1	1	6	1917	45,4	9	—	1922	51,4	4	—
1914	133,0	7	—	<i>Febrer</i>				<i>Octubre</i>				1923	59,1	5	—
1916	54,6	5	—									1914	24,0	4	—
1917	38,2	6	—	1915	14,5	1	2	1915	189,3	10	—	1925	35,0	3	1
1918	113,1	6	—	1916	157,5	—	7	1916	74,4	4	—	<i>Abril</i>			
1919	220,7	10	—	1917	260,9	4	6	1917	32,9	6	—				
1920	118,7	14	—	<i>Març</i>				<i>Novembre</i>				1917	47,6	5	—
1921	23,9	3	—									1914	43,0	5	—
1922	86,0	6	—	1915	59,5	8	—	1915	55,9	10	1	1922	41,0	6	1
1923	19,7	3	—	1916	120,8	7	4	1916	70,9	6	—	1923	106,0	8	—
1924	25,0	8	—	1917	55,7	6	6	1917	53,7	5	—	1924	35,8	5	—
1925	21,8	8	—	<i>Abril</i>				N.º 104 LA FARGA				1925	50,0	4	—
<i>Novembre</i>												1914	43,3	7	—
				1915	140,4	16	2	1917	291,6	6	4	1917	163,2	12	—
1916	49,1	9	—	1916	240,0	12	—	1921	40,8	1	—	1918	157,6	15	—
1917	25,0	4	—	1917	61,4	5	2	1922	7,5	2	—	1922	54,7	7	—
1918	56,6	10	—	<i>Maig</i>				1923	19,8	1	—	1923	200,4	10	—
1919	86,7	6	4					1914	213,7	16	—	1924	0,0	—	—
1920	90,7	9	—	1915	185,3	18	—	1925	63,0	5	—	1925	110,4	9	—
1921	91,6	7	—	1916	176,4	15	—	<i>Juny</i>				1917	199,7	14	—
1922	0,0	—	—	1917	228,7	20	—					1918	125,9	11	—
1923	86,7	6	2	<i>Juny</i>				1923	19,8	1	—	1921	52,1	5	—
1924	100,6	11	—					1914	169,1	16	—	1924	0,0	—	—
1925	118,0	8	—	1915	314,3	21	—	<i>Gener</i>				1923	69,9	8	—
<i>Gener</i>				1916	92,8	9	—					1917	29,3	4	3
				1917	207,2	17	—	1918	23,8	2	—	1925	174,8	9	—
<i>Juliol</i>				1917	207,2	17	—	1922	25,3	2	3	1925	50,0	4	—
				1923	10,5	1	1	1923	10,5	1	1	1917	53,7	5	—

Mes i any	mm	Dies de ●	Dies de ✕	Mes i any	mm	Dies de ●	Dies de ✕	Mes i any	mm	Dies de ●	Dies de ✕	Mes i any	mm	Dies de ●	Dies de ✕
1918	99,7	7	—	1919	0,0	—	—	<i>Juny</i>				1923	89,9	10	2
1921	55,1	8	—	1923	27,2	4	2	1899	100,7	12	—	1924	126,0	10	—
1922	109,4	8	—	1924	15,4	6	1	1916	87,0	4	—	1925	129,3	7	1
1923	159,9	10	—	1925	56,6	7	1	1917	155,8	15	—	N.º 106 CAMPDEVÀNOL			
1924	29,0	4	—	<i>Gener</i>			1919	61,5	9	—					
1925	68,7	8	—	1919	89,3	1	5	1923	60,6	10	—				
<i>Agost</i>				1920	17,6	—	1	1924	88,0	7	—	<i>Desembre</i>			
1917	60,9	6	—	1924	25,1	4	—	1925	128,3	13	—	1906	130,6	5	—
1918	75,1	8	—	1925	4,5	3	—	<i>Juliol</i>				1907	4,9	2	—
1921	167,3	6	—	<i>Febrer</i>				1899	279,2	9	—	1908	16,0	5	—
1922	51,5	6	—	1900	62,7	7	—	1916	87,8	5	—	<i>Gener</i>			
1923	98,1	6	—	1919	22,7	2	3	1918	126,9	5	—	1907	84,3	1	—
1924	155,8	10	—	1920	111,6	4	—	1919	103,9	7	—	1908	28,5	4	—
1925	43,0	3	—	1924	35,3	5	3	1923	195,6	10	—	<i>Febrer</i>			
<i>Setembre</i>				1925	63,3	3	2	1924	62,0	8	—	1907	1,0	1	—
1917	82,0	8	—	<i>Març</i>				1925	66,2	15	—	1908	2,0	1	—
1918	146,5	10	—	1900	39,1	5	1	<i>Agost</i>				<i>Març</i>			
1921	46,1	7	—	1916	57,3	8	1	1899	78,4	7	—	1907	2,0	1	—
1922	103,5	8	—	1919	79,1	7	—	1918	64,1	6	—	1908	11,5	2	—
1923	88,4	6	—	1920	85,5	4	—	1919	50,7	3	—	<i>Abril</i>			
1924	99,0	7	—	1924	23,5	9	—	1923	43,6	6	—	1907	57,0	4	—
1925	82,0	6	—	1925	37,2	5	4	1924	174,5	14	—	1908	130,5	8	—
<i>Octubre</i>				<i>Abril</i>				1925	37,8	5	—	<i>Maig</i>			
1917	20,1	2	—	1900	93,6	5	—	<i>Setembre</i>				1907	88,7	7	—
1918	94,4	6	—	1916	137,5	7	—	1899	123,4	9	—	1908	40,0	2	—
1921	48,9	4	—	1917	42,8	7	—	1918	63,2	6	—	<i>Juny</i>			
1922	143,1	6	—	1919	54,3	5	—	1919	101,4	11	—	1907	95,7	—	6
1923	18,3	2	—	1920	52,8	8	—	1923	71,1	11	—	1908	132,0	12	—
1924	33,0	3	—	1924	48,1	8	1	1924	101,2	8	—	<i>Juliol</i>			
1925	41,0	3	—	1925	43,9	7	3	1925	50,7	7	—	1907	132,9	9	—
<i>Novembre</i>				<i>Maig</i>				<i>Octubre</i>				1908	78,9	8	—
1917	48,7	4	—	1900	56,0	14	—	1899	20,1	7	—	<i>Agost</i>			
1921	100,1	6	—	1916	132,9	9	—	1918	136,6	9	—	1907	58,3	6	—
1922	0,0	—	—	1917	228,6	20	—	1919	164,7	6	—	1908	107,2	7	—
1923	95,9	8	1	1919	120,1	8	—	1923	20,4	5	—	<i>Setembre</i>			
1924	122,4	6	—	1920	56,2	8	—	1924	27,2	8	—	1906	38,5	2	—
1925	77,0	2	—	1923	133,7	6	—	1925	20,4	6	—				
N.º 105 RIPOLL				1924	25,8	10	—	<i>Novembre</i>							
<i>Desembre</i>				1925	135,6	17	—	1899	26,8	3	—				
1918	0,0	—	—					1918	69,9	9	—				
								1919	126,5	4	2				

Mes i any	mm	Dies de ●	Dies de ✕	Mes i any	mm	Dies de ●	Dies de ✕	Mes i any	mm	Dies de ●	Dies de ✕	Mes i any	mm	Dies de ●	Dies de ✕
1907	122,0	9	—	1915	75,5	6	—	1917	152,0	6	—	1921	5,8	1	1
1908	27,2	7	—	1916	89,5	4	—	1918	37,5	3	—	1922	43,3	7	5
<i>Octubre</i>				1917	20,0	2	—	<i>Setembre</i>				1923	14,3	1	4
1906	70,1	4	—	1918	108,5	6	2	1913	106,0	11	—	1924	36,4	3	1
1907	268,6	13	—	<i>Abril</i>				1914	0,0	—	—	1925	2,6	2	—
1908	15,8	6	—	1912	195,0	10	—	1915	121,5	5	—	<i>Febrer</i>			
<i>Novembre</i>				1913	185,0	8	—	1917	38,0	5	—	1916	94,6	2	12
1906	43,3	2	—	1914	55,5	5	—	1918	71,5	6	—	1917	121,5	5	5
1907	125,5	7	—	1915	100,0	8	—	<i>Octubre</i>				1918	0,0	—	—
1908	64,0	3	—	1916	313,5	9	—	1913	117,0	6	—	1919	35,4	4	4
				1917	6,1	3	—	1914	143,5	5	1	1920	152,0	4	—
				1918	223,7	14	2	1915	117,7	6	—	1921	69,2	5	—
N.º 107				<i>Maig</i>				1916	61,0	3	—	1922	30,9	3	—
SANT JOAN				1912	151,0	6	—	1917	42,5	3	—	1923	11,2	3	—
DE LES ABADESSES				1913	128,0	7	—	1918	173,5	6	—	1924	31,6	3	3
<i>Desembre</i>				1914	210,0	10	—	<i>Novembre</i>				1925	75,3	3	4
1913	10,0	1	2	1915	222,5	12	—	1913	9,5	3	—	<i>Març</i>			
1914	23,5	3	—	1916	160,5	14	—	1914	77,0	1	1	1916	90,0	10	3
1915	84,5	3	1	1917	105,0	10	—	1915	52,5	4	—	1917	58,2	4	6
1916	166,0	4	1	1918	142,5	11	—	1916	182,0	5	—	1918	52,0	4	3
1917	269,5	5	2	<i>Juny</i>				1917	98,5	3	—	1919	79,1	7	4
<i>Gener</i>				1912	104,5	7	—	1918	214,0	6	—	1920	85,2	4	2
1912	76,4	4	—	1913	40,2	2	—	N.º 108				1921	63,3	7	2
1913	39,0	1	—	1914	114,0	14	—	RIBES				1922	98,7	7	5
1914	0,0	0	4	1915	238,5	20	—	<i>Desembre</i>				1923	94,6	9	4
1915	42,0	1	3	1916	74,5	5	—	1916	100,4	6	3	1924	5,9	6	—
1916	1,5	1	—	1917	196,5	9	—	1917	195,7	3	5	1925	31,1	—	7
1917	58,5	1	3	1918	215,5	13	—	1918	2,5	1	—	<i>Abril</i>			
1918	19,5	1	—	<i>Juliol</i>				1919	67,2	1	3	1916	159,3	13	—
<i>Febrer</i>				1912	39,5	4	—	1920	96,0	1	5	1918	162,9	17	—
1912	19,6	4	—	1913	120,0	8	—	1921	77,2	3	—	1919	118,3	7	3
1913	39,0	—	2	1914	52,0	3	—	1922	2,0	2	—	1920	40,2	7	2
1914	42,9	2	—	1915	59,0	4	—	1923	64,2	3	5	1921	48,0	3	—
1915	14,0	—	1	1916	145,0	6	—	1924	12,9	5	—	1922	30,3	11	1
1916	222,0	3	4	1917	97,0	5	—	1925	47,6	6	—	1923	121,9	14	—
1917	154,5	4	2	<i>Agost</i>				<i>Gener</i>				1924	51,7	7	2
1918	6,0	1	—	1912	0,0	—	—	1917	29,9	1	6	1925	54,1	10	1
<i>Març</i>				1913	52,5	3	—	1918	22,0	3	—	<i>Maig</i>			
1912	18,0	4	—	1914	49,5	4	—	1919	136,9	3	10	1916	111,4	14	—
1913	113,0	6	—	1915	67,0	2	—	1920	27,1	—	4	1917	189,3	11	—
1914	55,1	3	—	1916	34,0	1	—					1918	150,2	13	—
												1919	114,7	8	—

Mes i any	mm	Dies de ●	Dies de ✕	Mes i any	mm	Dies de ●	Dies de ✕	Mes i any	mm	Dies de ●	Dies de ✕	Mes i any	mm	Dies de ●	Dies de ✕										
1920	139,9	7	—	1918	76,0	9	—	1919	4,1	1	2	1920	58,5	7	1										
1921	228,8	23	—	1919	184,8	—	—	<i>Gener</i>	1908	75,1	8	—	<i>Maig</i>	1907	152,5	12	—								
1922	55,7	10	—	1920	78,9	12	—			1909	45,2?	4			—	1908	57,7	6	—						
1923	156,1	13	—	1921	99,2	8	—			1910	7,7	2			—	1909	105,4	11	—						
1924	28,0	11	—	1922	72,0	9	—			1915	12,2	2			7	1910	273,0	24	—						
1925	130,9	17	—	1923	91,3	9	—			1916	0,9	1			—	1915	131,1	19	—						
<i>Juny</i>	1916	64,8	8	—	<i>Octubre</i>	1916	39,8	5	—	1917	47,6	1	6	1916	103,3	16	—								
		1917	188,0	14			—	1917	69,6	6	—	1918	24,6	7	—	1917	191,6	21	—						
		1918	177,7	16			—	1918	137,5	10	—	1919	61,5	4	7	1918	74,2	12	—						
		1919	104,4	8			—	1919	347,3	—	—	1920	32,4	3	3	1919	103,3	12	—						
		1920	218,6	15			—	1920	239,8	16	—	<i>Febrer</i>	1908	6,0	6	—	1920	96,4	9	—					
1921	46,3	8	—	1921	24,7	4	—	1909	21,2?	4	—			<i>Juny</i>	1907	79,4	7	—							
1922	156,5	17	—	1922	56,4	8	—	1910	57,6	7	—					1908	78,1	9	—						
1923	30,7	6	—	1923	27,1	4	—	1915	8,0	5	3					1909	269,7	14	—						
1924	126,1	10	—	1924	17,3	6	—	1916	139,7	4	9					1910	149,1	9	—						
1925	117,7	16	—	1925	50,9	8	—	1917	117,8	4	6	1915	371,6			24	—								
<i>Juliol</i>	1916	119,0	10	—	<i>Novembre</i>	1916	138,5	6	1	1918	1,3	1	2	1916	56,6	10	—								
		1917	115,0	7			—	1917	62,2	5	1	1919	36,2	7	3	1917	105,0	14	—						
		1918	277,8	6			—	1918	104,4	11	—	1920	214,2	5	1	1918	107,0	14	—						
		1919	144,9	13			—	1919	153,7	5	2	<i>Març</i>	1907	1,4	1	—	1919	109,2	13	—					
		1920	104,0	10			—	1920	148,0	7	2			1908	31,0	10	—	1920	184,1	17	—				
1921	73,6	14	—	1921	97,0	6	2	1909	24,3	5	—			<i>Juliol</i>	1907	192,2	15	—							
1922	87,0	8	—	1922	0,0	—	—	1910	97,9	12	—					1908	139,8	15	—						
1923	68,3	10	—	1923	103,9	7	3	1915	33,4	12	2					1909	40,1	6	—						
1924	58,2	5	—	1924	125,9	7	—	1916	69,9	12	2	1910	58,4			5	—								
1925	87,3	12	—	1925	103,2	7	2	1917	40,0	8	3	1915	82,2			9	—								
<i>Agost</i>	1916	24,1	8	—	N.º 109	CAMPRODÓN	<i>Desembre</i>	1906	188,5	6	—	<i>Abril</i>	1907	88,7	9	—	<i>Agost</i>	1906	17,8	5	—				
		1917	67,9	5					—	1907	16,0			7	—	1908			158,9	14	—	1907	59,4	6	—
		1918	83,7	5					—	1908	25,1			7	—	1909			64,6	6	—	1908	158,2	12	—
		1919	58,1	—					—	1909	19,9			5	—	1910			76,9	15	—	1909	89,7	6	—
		1920	171,5	13					—	1910	50,5			7	—	1915			104,2	12	6	1910	193,6	9	—
1921	209,5	9	—	1915	64,6	1	5	1916	162,3	12	—	1915	61,9	12	—										
1922	84,9	6	—	1916	83,5	5	2	1917	45,8	7	3	1916	36,0	9	—										
1923	24,8	6	—	1917	116,3	4	10	1918	100,9	17	3	1917	68,1	10	—										
1924	155,0	11	—	1918	7,2	1	—	1919	95,1	10	3														
1925	113,5	5	—																						
<i>Setembre</i>	1916	32,6	6	—																					
		1917	96,0	6	—																				

Mes i any	mm	Dies de ●	Dies de ✕	Mes i any	mm	Dies de ●	Dies de ✕	Mes i any	mm	Dies de ●	Dies de ✕	Mes i any	mm	Dies de ●	Dies de ✕
1918	64,3	8	—	N.º 110 NÚRIA				1894	2,5	1	—	1900	49,6	5	—
1919	77,0	9	—					1895	19,8	4	—	1901	23,7	3	—
1920	96,4	12	—	<i>Juliol</i>				1896	42,9	5	—	1902	0,0	—	—
<i>Setembre</i>								1908	92,6	8	—	1897	109,5	6	—
1906	19,8	5	—	1909	15,4	5	—	1898	0,0	—	—	1904	214,9	8	—
1907	64,2	8	—	1912	56,0	6	—	1899	178,0	5	—	1905	86,5	6	—
1908	184,1	17	—	1914	151,2	8	—	1900	15,5	1	—	1906	24,3	2	—
1909	173,7	16	—	<i>Agost</i>				1901	46,0	3	—	1907	110,3	2	—
1910	84,1	9	—					1908	145,9	11	—	1902	214,8	7	—
1915	66,4	7	—	1909	72,8	8	—	1903	104,1	6	—	1909	25,5	6	—
1916	79,0	11	—	1910	65,3	4	—	1904	8,1	1	—	1910	32,5	2	—
1917	57,7	12	—	1912	96,0	10	—	1905	3,0	1	—	1911	72,2	4	—
1918	59,0	10	—	1914	46,5	5	—	1906	276,8	6	—	1912	91,0	5	—
1919	122,8	17	—	1915	50,3	7	1	1907	7,8	2	—	1913	22,7	3	—
1920	57,4	10	—	<i>Setembre</i>				1908	46,2	7	—	1914	52,0	2	—
<i>Octubre</i>								1908	54,0	7	—	1909	22,0	4	—
1906	48,3	8	—	1909	182,5	14	—	1910	17,5	4	—	<i>Febrer</i>			
1907	322,7	22	—	1912	40,0	3	—	1911	2,0	1	—				
1908	96,5	10	—	1914	35,8	3	—	1912	18,2	3	—	1875	42,3	—	—
1909	93,4	10	—	1915	106,6	11	2	1913	52,2	4	—	1876	4,0	2	—
1910	104,8	12	—	N.º 111 PRATS DE MOLLÓ				1916	59,0	3	—	1877	14,7	3	—
1915	69,1	12	—					<i>Desembre</i>				<i>Gener</i>			
1916	37,8	4	—	1875	20,0	—	—								
1917	37,1	7	—	1876	9,3	2	—	1880	3,2	1	—				
1918	123,7	11	—	1877	19,7	3	—	1882	28,8	3	—				
1919	180,3	11	—	1878	16,0	3	—	1884	32,8	3	—				
1920	235,0	17	—	1879	11,2	2	—	1885	13,8	1	—				
<i>Novembre</i>				1880	0,0	—	—	1886	8,3	2	—				
1906	47,3	6	—	1881	6,7	2	—	1887	90,2	8	—				
1907	78,5	10	—	1883	9,0	4	—	1888	27,0	5	—				
1908	121,5	10	—	1884	87,5	6	—	1889	45,8	7	—				
1909	78,2	8	—	1885	18,5	2	—	1890	164,5	13	—				
1910	74,7	9	—	1886	47,0	5	—	1891	2,0	1	—				
1915	32,3	9	1	1887	112,0	5	—	1892	80,3	6	—				
1916	85,3	8	1	1888	209,3	9	—	1893	11,3	2	—				
1917	43,5	6	2	1889	12,3	1	—	1894	26,5	2	—				
1918	160,6	12	1	1890	80,7	9	—	1895	10,3	3	—				
1919	116,0	7	3	1891	31,5	4	—	1896	27,6	5	—				
1920	151,5	9	2	1892	22,5	2	—	1897	4,5	2	—				
				1893	27,8	4	—	1898	0,0	—	—				
								1899	33,7	3	—				
								1900	99,0	6	—				
								1901	7,7	2	—				
								1902	24,0	4	—				
								1903	3,3	1	—				
								1904	5,3	1	—				

Mes i any	mm	Dies de ●	Dies de ✕	Mes i any	mm	Dies de ●	Dies de ✕	Mes i any	mm	Dies de ●	Dies de ✕	Mes i any	mm	Dies de ●	Dies de ✕
1905	9,2	4	—	1909	36,0	5	—	1913	189,2	11	—	<i>Juny</i>			
1906	9,6	2	—	1910	91,7	9	—	1914	76,2	5	—	1875	185,7	—	—
1907	23,0	3	—	1911	136,7	12	—	1916	134,7	9	—	1876	210,2	14	—
1908	7,3	2	—	1912	30,7	5	—	<i>Maig</i>				1877	59,8	8	—
1909	10,0	2	—	1913	146,7	9	—	1876	163,8	12	—	1878	152,0	9	—
1910	64,8	6	—	1914	33,8	4	—	1877	82,2	11	—	1879	70,5	6	—
1911	29,0	3	—	1916	40,0	3	—	1878	167,8	10	—	1881	121,1	8	—
1912	16,2	2	—	<i>Abril</i>				1879	123,7	9	—	1882	23,3	3	—
1913	62,0	4	—	1875	75,0	—	—	1880	123,8	3	—	1883	21,0	9	—
1914	67,8	2	—	1876	22,5	6	—	1881	86,2	5	—	1884	81,8	4	—
1916	120,6	6	—	1877	118,0	11	—	1882	12,1	2	—	1885	186,2	9	—
<i>Març</i>				1878	106,7	9	—	1883	35,7	8	—	1886	147,8	11	—
1875	57,7	—	—	1879	99,8	13	—	1884	28,2	10	—	1887	103,5	8	—
1876	120,7	9	—	1880	92,7	11	—	1885	104,0	10	—	1888	119,0	15	—
1877	26,8	6	—	1881	92,8	11	—	1886	53,0	6	—	1889	170,3	11	—
1878	13,8	3	—	1883	87,7	11	—	1887	68,7	7	—	1890	55,0	6	—
1879	182,0	10	—	1884	33,0	13	—	1888	53,0	8	—	1891	99,3	5	—
1880	34,3	3	—	1885	50,5	10	—	1889	150,2	12	—	1892	129,3	7	—
1882	21,8	2	—	1886	63,5	8	—	1890	64,7	10	—	1893	71,2	7	—
1883	40,0	5	—	1887	111,2	8	—	1891	77,0	9	—	1894	45,3	5	—
1884	112,0	5	—	1888	102,7	12	—	1892	27,5	2	—	1895	70,5	10	—
1885	131,0	5	—	1889	54,0	8	—	1893	101,9	11	—	1896	120,8	10	—
1886	10,7	4	—	1890	159,0	14	—	1894	125,5	15	—	1897	9,5	2	—
1887	55,7	5	—	1891	102,2	9	—	1895	—	4	—	1898	191,1	9	—
1888	20,5	4	—	1892	51,3	6	—	1896	140,9	13	—	1899	194,4	10	—
1889	1,1	1	—	1893	35,7	3	—	1897	126,8	15	—	1900	108,7	9	—
1890	88,7	7	—	1894	96,0	11	—	1898	67,8	6	—	1901	107,5	8	—
1891	63,0	7	—	1895	22,5	5	—	1899	177,2	10	—	1902	105,2	8	—
1892	48,7	5	—	1896	38,1	4	—	1900	95,7	6	—	1903	218,0	14	—
1893	17,3	3	—	1897	103,9	8	—	1901	138,8	14	—	1904	164,1	14	—
1894	40,5	6	—	1898	56,3	5	—	1902	100,8	9	—	1905	125,5	12	—
1895	11,8	3	—	1899	44,8	5	—	1903	97,5	7	—	1906	9,0	2	—
1896	38,1	4	—	1900	67,0	6	—	1904	53,5	4	—	1907	69,8	5	—
1897	34,2	4	—	1901	76,3	9	—	1905	94,2	7	—	1908	50,0	6	—
1898	203,1	12	—	1902	136,5	8	—	1906	151,2	11	—	1909	148,2	12	—
1899	112,0	7	—	1903	18,3	3	—	1907	86,3	7	—	1910	76,0	8	—
1900	66,9	5	—	1904	23,2	4	—	1908	41,5	5	—	1911	134,5	9	—
1901	31,7	7	—	1905	37,1	5	—	1909	100,2	8	—	1912	96,2	8	—
1902	29,2	4	—	1906	157,6	11	—	1910	247,3	13	—	1913	68,0	6	—
1903	60,2	7	—	1907	54,3	6	—	1911	70,2	9	—	1914	187,0	14	—
1904	64,5	6	—	1908	95,0	7	—	1912	51,7	7	—	1916	85,2	4	—
1905	21,6	5	—	1909	32,7	4	—	1913	223,7	12	—	<i>Juliol</i>			
1906	21,6	3	—	1910	79,0	4	—	1914	135,3	13	—	1876	68,3	4	—
1907	4,2	1	—	1911	66,8	6	—	1916	59,0	7	—	1877	150,2	5	—
1908	17,8	3	—	1912	194,9	9	—					1878	94,0	9	—

Mes i any	mm	Dies de ●	Dies de ✱	Mes i any	mm	Dies de ●	Dies de ✱	Mes i any	mm	Dies de ●	Dies de ✱	Mes i any	mm	Dies de ●	Dies de ✱
1879	20,0	4	—	1884	87,7	7	—	1889	14,2	3	—	1892	74,5	7	—
1881	0,0	—	—	1885	54,7	5	—	1890	28,3	5	—	1893	21,0	2	—
1882	26,0	2	—	1886	31,5	4	—	1891	80,3	5	—	1894	5,5	2	—
1883	21,5	3	—	1887	20,5	5	—	1892	29,0	4	—	1895	51,0	3	—
1884	65,5	7	—	1888	101,2	7	—	1893	175,3	11	—	1896	50,3	8	—
1885	86,7	6	—	1889	66,0	3	—	1894	27,0	4	—	1897	103,0	6	—
1886	32,2	3	—	1890	141,5	8	—	1895	18,5	2	—	1898	64,7	5	—
1887	94,5	9	—	1891	46,2	5	—	1896	52,5	4	—	1899	56,5	6	—
1888	103,0	8	—	1892	55,8	6	—	1897	60,0	4	—	1900	85,0	6	—
1889	137,0	7	—	1893	49,7	3	—	1898	11,5	2	—	1901	159,1	9	—
1890	80,7	5	—	1894	77,5	6	—	1899	63,4	5	—	1902	58,6	5	—
1891	215,3	10	—	1895	106,7	7	—	1900	95,3	10	—	1903	62,8	5	—
1892	98,3	5	—	1896	122,8	10	—	1901	200,6	10	—	1904	6,1	1	—
1893	80,3	7	—	1897	125,0	8	—	1902	104,1	6	—	1905	31,0	3	—
1894	43,5	6	—	1898	14,8	3	—	1903	102,1	5	—	1906	90,4	5	—
1895	30,4	4	—	1899	140,2	8	—	1904	91,0	10	—	1907	275,3	13	—
1896	198,0	8	—	1900	201,0	8	—	1905	62,3	9	—	1908	102,6	4	—
1897	89,9	7	—	1901	55,8	5	—	1906	0,0	—	—	1909	30,7	5	—
1898	21,3	1	—	1902	164,1	8	—	1907	57,0	5	—	1910	66,0	7	—
1899	49,4	4	—	1903	24,9	3	—	1908	87,3	5	—	1911	224,5	5	—
1900	50,4	3	—	1904	89,8	7	—	1909	70,7	8	—	1912	50,5	4	—
1901	258,3	13	—	1905	84,8	6	—	1910	55,2	5	—	1913	117,7	7	—
1902	97,6	6	—	1906	3,0	1	—	1911	12,5	1	—	1914	94,7	8	—
1903	95,2	6	—	1907	63,8	6	—	1912	15,5	2	—	1916	36,0	2	—
1904	46,1	8	—	1908	97,8	6	—	1913	94,0	10	—				
1905	120,5	5	—	1909	92,5	6	—	1914	51,0	4	—	<i>Novembre</i>			
1906	87,3	9	—	1910	53,5	4	—	1915	86,4	7	—	1875	4,5	—	—
1907	68,2	7	—	1911	46,7	4	—	1916	78,5	8	—	1876	9,5	2	—
1908	130,5	7	—	1912	94,0	6	—	<i>Octubre</i>				1877	26,0	4	—
1909	10,0	1	—	1913	143,0	8	—	1875	88,0	—	—	1878	56,3	6	—
1910	51,0	6	—	1916	52,0	4	—	1876	240,2	8	—	1879	52,3	8	—
1911	42,0	4	—	<i>Setembre</i>				1877	7,0	3	—	1881	5,0	1	—
1912	69,7	5	—	1875	154,5	—	—	1878	66,2	4	—	1883	3,7	2	—
1913	70,2	6	—	1876	78,3	7	—	1879	165,2	6	—	1884	97,8	3	—
1914	64,7	7	—	1877	80,8	9	—	1880	37,7	4	—	1885	113,7	6	—
1916	37,0	3	—	1878	19,3	2	—	1881	1,2	1	—	1886	38,2	6	—
<i>Agost</i>				1879	119,5	11	—	1883	101,8	5	—	1887	89,7	10	—
1876	80,2	6	—	1881	9,6	2	—	1884	30,2	4	—	1888	55,2	5	—
1877	63,5	4	—	1882	108,8	13	—	1885	42,5	2	—	1889	7,7	2	—
1878	51,2	2	—	1883	31,2	6	—	1886	136,0	13	—	1890	55,5	6	—
1879	31,8	2	—	1884	94,2	8	—	1887	19,5	3	—	1891	37,0	6	—
1880	65,0	7	—	1885	72,5	3	—	1888	26,2	5	—	1892	118,5	4	—
1881	5,0	2	—	1886	116,5	13	—	1889	47,5	6	—	1893	86,2	6	—
1882	55,5	3	—	1887	82,7	6	—	1890	41,7	5	—	1894	95,8	7	—
1883	3,8	3	—	1888	187,2	8	—	1891	223,2	9	—	1895	54,0	3	—
												1896	65,1	5	—

Mes i any	mm	Dies de ●	Dies de ✕	Mes i any	mm	Dies de ●	Dies de ✕	Mes i any	mm	Dies de ●	Dies de ✕	Mes i any	mm	Dies de ●	Dies de ✕
1897	170,5	7	—	1917	361,5	1	II	<i>Febrer</i>				1887	61,6	7	—
1898	281,5	11	—	1918	5,0	1	—	1877	30,1	3	—	1888	33,8	4	—
1899	10,0	1	—	1919	6,4	1	I	1878	1,5	1	—	1889	31,0	5	—
1900	47,8	4	—	1920	144,1	1	6	1879	57,9	7	—	1890	225,1	10	—
1901	39,2	3	—	1921	40,0	4	—	1880	19,0	2	—	1891	99,0	14	—
1902	97,5	7	—	1922	1,0	1	—	1881	399,3	11	—	1893	87,9	7	—
1903	5,3	2	—	1923	47,5	1	6	1884	35,6	4	—	1894	37,7	6	—
1904	14,7	4	—	1924	19,0	5	I	1885	23,3	3	—	1895	54,1	7	—
1905	57,5	5	—	1925	37,5	2	3	1886	52,0	6	—	1898	211,8	9	—
1906	12,3	2	—					1887	157,7	13	—	1908	37,5	4	—
1907	80,8	5	—	<i>Gener</i>				1888	29,3	7	—	1909	79,3	13	—
1908	145,2	6	—	1877	13,1	2	—	1889	45,7	11	—	1910	86,0	10	—
1909	109,2	3	—	1878	46,9	3	—	1890	324,3	14	—	1911	142,0	14	—
1910	14,7	3	—	1879	71,8	8	—	1891	7,0	3	—	1912	61,0	7	—
1911	87,0	7	—	1880	45,6	3	—	1893	43,0	5	—	1913	136,5	9	—
1912	14,2	3	—	1884	21,0	2	—	1894	39,0	3	—	1914	33,8	4	—
1913	32,7	3	—	1886	24,1	3	—	1895	53,8	4	—	1915	56,5	8	—
1916	160,0	5	—	1887	72,7	5	—	1898	14,0	2	—	1916	74,5	5	3
				1888	66,0	7	—	1908	14,0	2	—	1917	60,5	2	7
				1889	265,8	7	—	1909	10,5	2	—	1918	132,5	6	10
				1890	57,3	3	—	1910	79,0	9	—	1919	88,0	3	4
				1891	111,8	9	—	1911	29,0	3	—	1920	75,0	2	4
				1892	96,1	6	—	1912	39,5	5	—	1921	44,0	4	2
				1893	83,3	3	—	1913	39,5	5	—	1922	123,5	5	3
				1894	32,3	5	—	1914	67,8	2	—	1923	136,5	7	5
				1895	8,1	3	—	1915	10,0	6	—	1924	19,0	5	—
				1897	113,8	8	—	1916	110,0	3	11	1925	54,0	—	7
				1898	397,0	10	—	1917	219,5	3	5				
				1908	93,2	6	—	1918	2,0	—	1	<i>Abril</i>			
				1909	65,5	7	—	1919	17,5	2	4	1877	123,5	12	—
				1910	14,5	7	—	1920	279,0	5	1	1878	83,8	12	—
				1911	114,5	5	—	1921	214,0	4	2	1879	98,1	11	—
				1912	96,5	5	—	1922	21,0	4	1	1880	76,4	11	—
				1913	39,0	3	—	1923	16,0	6	1	1884	211,1	20	—
				1914	52,0	2	—	1924	25,5	2	4	1885	143,8	21	—
				1915	32,5	9	—	1925	60,0	3	2	1886	84,9	17	—
				1916	2,0	1	—					1887	134,6	12	—
				1917	50,0	1	8	<i>Març</i>				1888	121,0	11	—
				1918	23,5	4	1	1877	28,2	5	—	1889	97,0	11	—
				1919	68,5	4	6	1878	13,8	5	—	1890	152,7	13	—
				1920	47,8	2	3	1879	136,0	10	—	1891	135,4	15	—
				1921	0,0	—	—	1880	34,9	3	—	1893	38,3	5	—
				1922	73,0	5	3	1881	78,6	5	—	1894	74,6	9	—
				1923	17,0	2	4	1884	122,8	6	—	1895	59,4	10	—
				1924	56,0	6	—	1885	212,5	9	—	1898	69,6	10	—
				1925	1,0	1	—	1886	76,5	8	—	1908	160,0	11	—

Mes i any	mm	Dies de ●	Dies de ✕	Mes i any	mm	Dies de ●	Dies de ✕	Mes i any	mm	Dies de ●	Dies de ✕	Mes i any	mm	Dies de ●	Dies de ✕
1909	36,0	4	—	1920	103,0	8	—	1885	357,9	10	—	1897	164,5	13	—
1910	58,0	12	—	1921	263,0	18	—	1886	107,3	8	—	1908	152,5	10	—
1911	71,5	5	—	1922	96,5	7	—	1887	200,7	13	—	1909	126,5	9	—
1912	231,5	12	—	1923	192,0	10	I	1888	146,9	11	—	1910	80,5	8	—
1913	172,0	14	—	1924	47,0	6	—	1889	143,7	8	—	1911	84,5	9	—
1914	76,2	5	—	1925	213,5	17	—	1890	124,5	8	—	1912	112,5	11	—
1915	171,0	15	—					1891	193,9	17	—	1913	207,0	10	—
1916	213,0	7	4	<i>Juny</i>				1893	98,9	9	—	1915	66,5	8	—
1917	58,0	2	5	1877	41,8	10	—	1894	125,6	14	—	1916	73,5	9	—
1918	152,5	7	6	1878	181,5	9	—	1895	42,3	5	—	1917	89,0	7	—
1919	139,5	10	3	1879	48,7	5	—	1897	129,9	11	—	1918	91,0	9	—
1920	87,5	4	3	1884	96,9	12	—	1908	205,0	10	—	1919	34,0	6	—
1921	118,5	3	3	1885	152,3	13	—	1909	23,0	5	—	1920	44,5	9	—
1922	50,0	5	2	1886	189,7	14	—	1910	69,5	6	—	1921	265,0	11	—
1923	144,5	10	2	1887	141,2	7	—	1911	47,5	5	—	1922	48,0	7	—
1924	12,0	4	I	1888	152,6	15	—	1912	101,0	8	—	1923	40,0	5	—
1925	75,5	5	3	1889	147,1	21	—	1913	138,0	9	—	1924	115,5	11	—
				1890	124,1	8	—	1914	64,7	7	—	1925	123,5	8	—
<i>Maig</i>				1891	138,9	9	—	1915	177,0	10	—				
1877	133,7	12	—	1893	72,6	8	—	1916	184,5	10	—	<i>Setembre</i>			
1878	190,0	11	—	1894	105,2	9	—	1917	139,0	13	—	1876	68,5	8	—
1879	148,0	11	—	1895	161,9	16	—	1918	166,0	9	—	1877	76,3	11	—
1880	120,2	8	—	1908	124,5	12	—	1919	131,0	10	—	1878	32,2	4	—
1884	167,5	12	—	1909	210,5	19	—	1920	138,0	8	—	1879	112,7	10	—
1885	117,7	9	—	1910	100,5	8	—	1921	51,5	7	—	1884	132,9	7	—
1886	41,4	9	—	1911	162,5	12	—	1922	150,5	9	—	1885	85,9	6	—
1887	94,3	13	—	1912	129,0	12	—	1923	85,0	7	—	1886	133,9	9	—
1888	96,6	11	—	1913	92,5	8	—	1924	72,0	5	—	1887	146,8	15	—
1889	158,6	26	—	1914	187,0	14	—	1925	102,0	10	—	1888	170,7	12	—
1890	105,6	4	—	1915	343,0	21	—					1889	90,3	7	—
1891	74,0	12	—	1916	116,0	7	—	<i>Agost</i>				1890	42,6	8	—
1893	343,8	16	—	1917	175,0	13	—	1876	78,9	10	—	1891	83,7	6	—
1894	265,8	21	—	1918	238,0	11	—	1877	81,0	6	—	1893	165,6	12	—
1895	94,5	15	—	1919	172,0	10	—	1878	67,4	6	—	1894	56,1	7	—
1908	52,5	4	—	1920	180,0	14	—	1879	54,5	6	—	1895	16,0	2	—
1909	111,5	16	—	1921	58,0	7	—	1884	177,2	11	—	1897	73,4	5	—
1910	308,0	20	—	1922	204,5	12	—	1885	93,7	2	—	1908	147,6	9	—
1911	85,0	12	—	1923	20,5	5	—	1886	80,7	8	—	1909	119,5	11	—
1912	104,5	13	—	1924	118,0	12	—	1887	65,4	9	—	1910	65,0	5	—
1913	242,5	12	—	1925	129,0	9	—	1888	112,3	7	—	1911	42,0	5	—
1914	135,3	13	—	<i>Juliol</i>				1889	70,2	2	—	1912	27,0	4	—
1915	211,0	12	—	1877	143,5	8	—	1890	222,7	12	—	1913	111,5	12	—
1916	102,0	13	—	1878	91,9	8	—	1891	84,3	11	—	1914	51,0	4	—
1917	338,0	18	—	1879	34,9	3	—	1893	142,0	8	—	1915	70,0	7	—
1918	135,5	13	—	1884	99,5	6	—	1894	114,7	8	—	1916	107,0	8	—
1919	166,0	10	I					1895	65,2	7	—	1917	59,0	5	—

Mes i any	mm	Dies de ●	Dies de ✱	Mes i any	mm	Dies de ●	Dies de ✱	Mes i any	mm	Dies de ●	Dies de ✱	Mes i any	mm	Dies de ●	Dies de ✱
1925	1,0	1	—	<i>Octubre</i>				1908	47,0	—	—	1923	11,1	3	—
<i>Juliol</i>				1910	78,0	7	—	1909	29,0	4	—	1924	22,8	4	—
1910	0,0	—	—	1911	69,0	5	—	1910	18,0	3	—	1925	8,5	3	—
1911	4,0	2	—	1912	53,5	3	—	1911	6,1	3	—	<i>Febrer</i>			
1912	42,5	4	—	1913	25,0	2	—	1912	14,0	2	—	1896	12,6	2	—
1913	44,0	3	—	1914	117,0	8	—	1913	3,0	1	—	1897	28,8	5	—
1914	52,0	5	—	1915	48,0	3	—	1914	17,0	5	—	1898	1,6	2	—
1915	10,0	2	—	1916	35,8	1	—	1915	25,1	6	—	1899	13,4	5	—
1916	10,0	1	—	1917	0,0	—	—	1916	30,6	5	—	1900	21,8	6	—
1917	10,8	1	—	1918	114,8	7	—	1917	217,2	11	1	1901	28,3	1	1
1918	8,0	2	—	1920	204,0	6	—	1918	1,0	2	—	1902	88,7	7	1
1920	73,0	4	—	1923	45,0	3	—	1919	2,6	4	—	1903	0,0	—	—
1924	7,0	2	—	1924	33,0	5	—	1920	31,9	5	1	1904	15,0	6	—
1925	5,0	2	—	1925	149,0	6	—	1921	9,1	2	—	1905	14,5	1	—
<i>Agost</i>				<i>Novembre</i>				1922	4,5	2	—	1906	62,0	5	—
1910	70,0	1	—	1910	20,0	1	—	1923	21,0	3	—	1907	24,0	—	—
1911	0,0	—	—	1911	39,0	5	—	1924	11,3	4	—	1908	22,0	—	—
1912	29,7	2	—	1912	5,0	1	—	1925	24,2	3	—	1909	30,0	4	—
1913	52,0	3	—	1913	0,0	—	—	<i>Gener</i>				1910	2,0	2	—
1914	20,0	1	—	1914	30,5	3	—	1896	2,3	3	—	1911	33,5	2	—
1915	35,0	2	—	1915	134,5	5	—	1897	47,2	10	—	1912	14,2	5	—
1916	0,0	—	—	1916	37,6	2	—	1898	225,3	12	—	1913	64,1	5	—
1917	31,0	3	—	1917	38,3	3	—	1899	35,9	4	1	1914	6,4	3	—
1918	0,0	—	—	1918	132,0	8	—	1901	37,5	5	1	1915	21,9	6	—
1920	30,0	1	—	1920	73,5	4	—	1902	72,5	5	—	1916	129,9	9	1
1923	32,0	2	—	1923	80,0	9	—	1903	53,0	6	—	1917	120,0	11	1
1924	47,0	7	—	1924	86,0	6	—	1904	119,7	9	—	1918	3,3	3	—
1925	40,0	3	—	1925	60,0	3	—	1905	114,6	3	—	1919	36,1	9	—
				N.º 114				1906	39,0	2	1	1920	15,1	7	—
<i>Setembre</i>				VILANOVA I GELTRÚ				1907	26,0	—	—	1921	100,5	8	—
1910	110,0	6	—	(J. G., Ll. B.)				1908	81,0	—	—	1922	2,0	2	—
1911	22,0	1	—	<i>Desembre</i>				1909	45,0	3	—	1923	7,0	3	—
1912	19,0	4	—	1895	20,2	2	—	1910	0,0	—	—	1924	11,7	7	2
1913	206,0	13	—	1896	43,5	9	—	1911	64,0	5	—	1925	19,3	5	—
1914	9,0	1	—	1897	27,9	5	—	1912	48,4	7	—	<i>Març</i>			
1915	77,0	2	—	1898	0,4	1	—	1913	13,6	6	—	1896	70,0	3	—
1916	106,5	6	—	1899	120,1	5	—	1914	18,5	3	1	1897	7,7	3	—
1917	57,5	2	—	1900	0,0	—	—	1915	13,5	5	1	1898	128,9	13	—
1918	4,3	3	—	1901	29,0	3	—	1916	4,8	1	—	1899	83,0	9	—
1920	69,5	5	—	1903	41,4	6	—	1917	58,0	7	—	1900	23,9	6	—
1923	146,0	5	—	1904	29,8	3	—	1918	15,2	7	—	1901	53,2	8	—
1924	93,0	5	—	1905	174,5	9	—	1919	43,6	8	—	1902	0,0	—	—
1925	29,0	6	—	1906	56,5	6	—	1920	25,1	4	—	1903	20,8	5	—
				1907	46,0	—	—	1921	0,0	—	—	1905	4,5	1	—
								1922	31,4	7	—				

Mes i any	mm	Dies de ●	Dies de ✕	Mes i any	mm	Dies de ●	Dies de ✕	Mes i any	mm	Dies de ●	Dies de ✕	Mes i any	mm	Dies de ●	Dies de ✕
1906	101,6	5	—	1920	3,9	3	—	1903	44,4	6	—	1919	8,0	7	—
1907	3,0	—	—	1921	62,5	9	—	1904	28,5	4	—	1920	13,0	6	—
1908	30,0	—	—	1922	23,5	4	—	1905	25,0	—	—	1921	0,0	—	—
1909	36,0	6	—	1923	42,2	9	—	1906	10,0	2	—	1922	21,8	5	—
1910	106,0	10	—	1924	16,4	6	—	1907	67,0	—	—	1923	0,5	1	—
1911	79,8	11	—	1925	22,4	6	—	1908	26,0	—	—	1924	16,0	3	—
1912	2,8	2	—					1909	36,0	5	—	1925	8,5	6	—
1913	31,1	6	—	<i>Maig</i>				1910	9,0	3	—				
1914	35,5	4	—	1896	59,4	7	—	1911	42,0	7	—	<i>Agost</i>			
1915	40,9	9	—	1897	22,5	6	—	1912	46,4	8	—	1896	166,7	6	—
1916	11,6	6	—	1898	28,3	9	—	1913	3,4	4	—	1899	31,7	5	—
1917	25,2	7	—	1899	40,1	7	—	1914	17,6	4	—	1905	15,0	1	—
1918	140,4	11	—	1900	79,0	9	—	1915	84,9	10	—	1906	16,3	2	—
1919	32,5	6	—	1901	23,9	4	—	1916	38,2	4	—	1907	10,0	—	—
1920	35,5	4	—	1902	47,1	5	—	1917	38,0	8	—	1908	16,0	—	—
1921	49,0	3	—	1903	49,5	9	—	1918	12,7	8	—	1909	7,0	2	—
1922	61,1	8	—	1904	9,0	2	—	1919	99,5	6	—	1910	78,0	5	—
1923	48,3	11	—	1905	83,1	4	—	1920	79,8	5	—	1911	0,0	—	—
1924	13,5	7	—	1906	18,3	3	—	1921	4,0	2	—	1912	27,1	5	—
1925	63,0	8	—	1907	71,0	—	—	1922	61,4	7	—	1913	48,6	5	—
				1908	38,0	—	—	1923	27,0	5	—	1914	28,2	7	—
<i>Abril</i>				1909	39,0	4	—	1924	30,5	4	—	1915	28,8	6	—
1896	12,8	3	—	1910	103,0	14	—	1925	2,44	2	—	1916	1,0	1	—
1897	34,9	5	—	1911	60,0	10	—					1917	36,3	5	—
1898	13,1	7	—	1912	8,0	2	—	<i>Juliol</i>				1918	6,1	3	—
1899	12,6	4	—	1913	40,3	4	—	1896	73,7	7	—	1919	8,0	1	—
1900	13,8	3	—	1914	170,3	10	—	1897	5,6	3	—	1920	20,4	6	—
1901	29,1	4	—	1915	100,0	12	—	1898	0,0	—	—	1921	104,8	6	—
1902	67,2	7	—	1916	20,1	6	—	1899	47,7	2	—	1922	8,3	4	—
1903	17,8	3	—	1917	60,0	8	—	1901	64,2	4	—	1923	119,1	5	—
1904	34,5	6	—	1918	29,5	6	—	1902	23,5	2	—	1924	49,3	8	—
1905	14,0	3	—	1919	33,4	7	—	1903	4,5	3	—	1925	3,6	2	—
1906	193,7	5	—	1920	3,3	4	—	1905	7,2	1	—				
1907	71,0	—	—	1921	148,8	8	—	1906	80,5	5	—	<i>Setembre</i>			
1908	181,0	—	—	1922	15,1	5	—	1907	5,0	—	—	1896	39,6	5	—
1909	12,0	6	—	1923	29,5	8	—	1908	2,0	—	—	1897	41,6	3	—
1910	28,0	7	—	1924	6,6	4	—	1909	0,0	—	—	1898	13,4	4	—
1911	46,6	8	—	1925	47,7	9	—	1910	7,0	3	—	1899	80,4	6	—
1912	73,0	5	—					1911	1,4	3	—	1901	163,0	4	—
1913	77,2	10	—	<i>Juny</i>				1912	7,8	2	—	1902	47,8	7	—
1914	10,5	4	—	1896	25,0	7	—	1913	41,1	5	—	1903	60,5	3	—
1915	59,4	11	—	1897	2,3	2	—	1914	50,7	9	—	1904	63,7	5	—
1916	71,3	9	—	1898	8,7	4	—	1915	17,5	2	—	1905	114,9	6	—
1917	42,6	8	—	1899	12,4	7	—	1916	6,3	3	—	1906	29,0	3	—
1918	18,2	11	—	1901	12,2	2	—	1917	37,3	2	—	1907	159,0	—	—
1919	11,8	6	—	1902	67,3	6	—	1918	7,8	2	—	1908	135,0	—	—

Mes i any	mm	Dies de ●	Dies de ✕	Mes i any	mm	Dies de ●	Dies de ✕	Mes i any	mm	Dies de ●	Dies de ✕	Mes i any	mm	Dies de ●	Dies de ✕
1909	7,0	3	—	<i>Juliol</i>				1902	92,3	—	—	1908	115,3	7	—
1911	36,8	9	—	1887	67,0	3	—	1903	39,6	—	—	1909	69,0	6	—
1912	64,9	7	—	1888	23,0	4	—	1904	40,9	—	—	1911	23,4	4	—
1914	3,9	1	—	1889	16,0	3	—	1905	62,6	—	—	1912	12,5	3	—
<i>Maig</i>				1890	70,0	7	—	1906	15,8	4	—	1913	71,7	12	—
1887	36,0	4	—	1891	34,0	5	—	1908	84,3	6	—	1914	0,0	—	—
1888	12,0	2	—	1892	5,0	1	—	1909	61,0	9	—	N.º 116			
1890	21,0	7	—	1899	5,3	—	—	1911	19,8	1	—	SANT PERE DE RIBES			
1891	58,0	8	—	1902	16,3	—	—	1912	13,2	4	—	<i>Desembre</i>			
1892	5,0	2	—	1903	4,4	—	—	1913	139,5	13	—	1902	87,6	6	—
1893	4,0	4	—	1904	0,4	—	—	1914	39,5	7	—	1903	65,8	9	—
1899	5,1	—	—	1905	4,8	—	—	<i>Octubre</i>				1904	10,5	2	—
1902	41,6	—	—	1906	27,9	5	—	1887	37,0	5	—	1905	62,0	3	—
1903	37,7	—	—	1907	2,9	3	—	1888	20,0	5	—	1906	93,6	8	—
1904	3,8	—	—	1908	14,3	5	—	1889	57,0	6	—	1907	39,2	8	—
1905	35,3	—	—	1909	0,0	—	—	1890	27,0	5	—	1915	42,3	2	—
1906	18,3	5	—	1911	0,0	—	—	1891	88,0	10	—	1916	28,0	4	—
1907	40,2	7	—	1912	3,7	1	—	1892	44,0	8	—	1917	202,0	11	1
1908	22,5	5	—	1914	4,4	3	—	1899	44,3	—	—	1918	1,5	1	—
1909	27,0	4	—	<i>Agost</i>				1902	42,1	—	—	1919	2,0	—	—
1911	44,0	8	—	1887	0,0	—	—	1903	19,6	—	—	1920	27,0	—	—
1912	7,1	2	—	1889	32,0	3	—	1904	0,9	—	—	1921	10,0	—	—
1914	38,5	10	—	1890	57,0	4	—	1905	13,1	—	—	1922	4,0	1	—
<i>Juny</i>				1891	18,0	3	—	1906	35,4	5	—	1923	23,0	1	—
1887	5,0	1	—	1892	7,0	5	—	1907	129,7	11	—	1924	8,0	2	—
1888	27,0	4	—	1899	7,4	—	—	1908	25,4	6	—	1925	25,0	2	—
1889	82,0	8	—	1902	75,5	—	—	1909	45,0	6	—	<i>Gener</i>			
1890	0,0	—	—	1903	1,0	—	—	1911	69,6	8	—	1902	44,3	1	1
1891	23,0	7	—	1904	31,0	—	—	1912	30,8	2	—	1903	52,7	7	—
1892	26,0	5	—	1905	9,3	—	—	1914	42,1	5	—	1904	130,8	7	—
1899	26,3	—	—	1906	10,1	2	—	<i>Novembre</i>				1905	85,8	3	—
1902	42,8	—	—	1907	7,0	1	—	1887	63,0	9	—	1906	16,4	3	1
1903	25,9	—	—	1908	13,8	4	—	1888	20,0	5	—	1907	21,8	1	—
1904	34,8	—	—	1909	3,5	2	—	1889	21,0	2	—	1916	3,5	1	—
1905	13,2	—	—	1911	0,0	—	—	1890	2,0	1	2	1917	58,0	7	—
1906	7,1	2	—	1914	0,4	1	—	1891	32,0	6	—	1918	28,0	3	—
1907	39,7	3	—	<i>Setembre</i>				1892	29,0	5	—	1919	30,5	7	—
1908	11,2	5	—	1887	94,0	6	—	1899	28,7	—	—	1920	29,0	4	—
1909	23,0	5	—	1888	231,0	9	—	1902	41,5	—	—	1921	0,0	—	—
1911	39,7	3	—	1889	28,0	5	—	1903	0,0	—	—	1922	31,0	6	—
1912	16,1	4	—	1890	120,0	7	—	1904	18,8	—	—	1923	13,0	2	—
1914	25,9	6	—	1891	118,0	8	—	1905	36,0	—	—	1924	17,5	3	—
				1892	22,0	4	—	1906	12,0	3	—	1925	8,0	3	—
				1899	21,9	—	—	1907	49,8	9	—				

Mes i any	mm	Dies de ●	Dies de ✱	Mes i any	mm	Dies de ●	Dies de ✱	Mes i any	mm	Dies de ●	Dies de ✱	Mes i any	mm	Dies de ●	Dies de ✱
<i>Febrer</i>				1920	5,5	2	—	1904	0,0	—	—	1922	97,5	8	—
1902	46,7	12	—	1921	43,5	—	—	1905	8,2	1	—	1923	170,5	7	—
1903	0,0	—	—	1922	20,5	5	—	1906	37,5	4	—	1924	54,5	6	—
1904	15,6	5	—	1923	44,5	6	—	1907	18,0	4	—	1925	69,0	9	—
1905	0,0	—	—	1924	22,0	4	—	1916	6,5	2	—	<i>Octubre</i>			
1906	40,5	4	—	1925	31,8	6	—	1917	13,5	2	—	1902	51,9	6	—
1907	24,4	2	—	<i>Maiç</i>				1918	9,0	2	—	1903	34,6	4	—
1916	120,0	4	1	1902	71,7	8	—	1919	22,0	4	—	1904	3,6	3	—
1917	138,0	10	2	1903	38,5	9	—	1920	49,5	—	—	1905	26,6	5	—
1918	3,5	2	—	1904	5,8	2	—	1921	0,0	—	—	1906	39,6	5	—
1919	61,5	6	—	1905	52,5	5	—	1922	31,0	3	—	1907	166,2	13	—
1921	104,0	—	—	1906	17,2	4	—	1923	0,0	—	—	1916	34,0	4	—
1922	2,0	1	—	1907	44,8	9	—	1924	14,0	2	—	1917	5,0	2	—
1924	2,5	2	—	1916	19,0	6	—	1925	8,0	5	—	1918	138,0	7	—
1925	14,5	5	2	1917	79,0	9	—	<i>Agost</i>				1919	71,0	—	—
1925	23,0	4	—	1918	24,5	5	—	1902	107,8	6	—	1920	179,0	—	—
<i>Març</i>				1919	35,0	2	—	1903	1,2	1	—	1921	16,0	—	—
1902	3,1	3	—	1920	4,5	3	—	1904	23,9	3	—	1922	73,5	8	—
1903	15,4	4	—	1921	122,0	—	—	1905	35,4	4	—	1923	20,5	4	—
1904	31,3	6	—	1922	11,5	4	—	1906	17,9	2	—	1924	34,5	5	—
1905	7,1	2	2	1923	42,0	8	—	1907	0,0	—	—	1925	125,0	8	—
1906	57,8	5	—	1924	7,0	3	—	1916	1,0	2	—	<i>Novembre</i>			
1907	0,6	1	—	1925	41,7	6	—	1917	37,5	4	—	1902	44,2	8	—
1916	12,7	5	—	<i>Juny</i>				1918	4,5	3	—	1903	0,0	—	—
1917	28,5	5	1	1902	68,9	7	—	1919	2,0	1	—	1904	18,5	3	—
1918	156,0	11	—	1903	46,1	6	—	1920	30,5	—	—	1905	49,8	7	—
1919	37,5	4	—	1904	46,9	4	—	1921	117,0	—	—	1906	21,4	4	—
1920	39,0	4	—	1905	23,0	3	—	1922	1,0	1	—	1907	72,3	10	—
1921	61,0	—	—	1906	10,5	2	—	1923	93,0	4	—	1916	37,5	6	—
1922	55,0	4	—	1907	58,6	3	—	1924	70,0	6	—	1917	28,0	3	—
1923	53,0	6	—	1916	20,3	2	—	1925	12,0	3	—	1918	92,0	10	—
1924	8,5	3	—	1917	27,0	4	—	<i>Setembre</i>				1919	77,5	—	—
1925	51,5	6	—	1918	11,0	4	—	1902	66,9	8	—	1920	66,0	—	—
<i>Abril</i>				1919	103,0	4	—	1903	44,4	5	—	1921	169,0	—	—
1902	66,0	7	—	1920	125,0	—	—	1904	50,1	6	—	1922	7,5	3	—
1903	22,1	3	—	1921	5,5	—	—	1905	75,5	7	—	1923	102,0	7	—
1904	28,8	5	—	1922	82,5	8	—	1906	18,4	4	—	1924	59,0	7	—
1905	18,6	6	—	1923	24,0	4	—	1907	204,5	12	—	1925	88,5	4	—
1906	116,6	9	—	1924	40,5	3	—	1916	72,0	9	—	N.º 117			
1907	60,2	7	—	1925	3,1	3	—	1917	36,0	2	—	SITGES			
1916	77,8	7	—	<i>Juliol</i>				1918	10,5	4	—	<i>Desembre</i>			
1917	25,0	5	—	1902	21,2	3	—	1919	54,5	—	—	1901	28,1	4	—
1918	29,5	8	—	1903	6,8	3	—	1920	73,0	—	—	1902	67,7	5	—
1919	19,0	5	—					1921	26,5	—	—				

Mes i any	mm	Dies de ●	Dies de ✱	Mes i any	mm	Dies de ●	Dies de ✱	Mes i any	mm	Dies de ●	Dies de ✱	Mes i any	mm	Dies de ●	Dies de ✱
1903	84,4	9	—	1904	32,5	3	—	<i>Setembre</i>				1871	52,4	7	—
1904	10,5	1	—	1905	13,5	5	—	1901	40,9	3	—	1872	60,8	—	—
1921	67,8	—	—	1921	51,0	8	—	1903	57,8	3	—	1873	8,5	—	—
1922	8,4	3	—	1922	16,5	4	—	1904	28,2	7	—	1874	6,3	8	—
1923	12,1	1	—	1923	42,2	6	—	1921	12,5	1	—	1875	20,4	3	—
1924	10,4	3	—	1924	5,2	4	—	1922	85,1	6	—	1876	11,9	6	—
1925	21,8	2	—	1925	33,1	4	—	1923	122,5	5	—	1877	21,6	4	—
<i>Gener</i>				<i>Maig</i>				1924	54,4	6	—	1878	15,2	4	—
1902	0,0	—	—	1899	50,5	12	—	1925	28,7	9	—	1879	9,4	4	—
1903	48,8	7	—	1903	42,7	10	—	<i>Octubre</i>				1880	6,0	—	—
1904	121,0	9	—	1921	86,0	4	—	1901	142,6	13	—	1881	38,0	7	—
1905	97,1	4	—	1922	9,7	3	—	1902	45,3	3	—	1882	27,0	11	—
1921	0,0	—	—	1923	30,0	8	—	1903	29,9	4	—	1883	25,0	8	I
1922	23,4	7	—	1924	6,0	4	—	1904	1,8	1	—	1884	46,0	4	—
1923	12,3	2	—	1925	40,9	5	—	1921	13,8	3	—	1885	15,0	4	—
1924	17,5	2	—	<i>Juny</i>				1922	61,6	7	—	1886	7,0	4	—
1925	7,2	2	—	1899	24,1	7	—	1923	27,0	2	—	1887	45,0	4	—
<i>Febrer</i>				1903	27,4	8	—	1924	37,0	6	—	1888	111,0	17	—
1899	17,5	6	—	1904	50,3	4	—	1925	161,6	9	—	1889	19,0	3	I
1902	121,4	7	I	1906	16,2	2	—	<i>Novembre</i>				1890	44,0	—	—
1903	0,0	—	—	1921	4,5	2	—	1901	20,1	7	—	1891	55,0	4	3
1904	21,0	6	—	1922	65,1	5	—	1902	48,6	9	—	1892	53,0	9	—
1905	8,4	1	—	1923	38,9	3	—	1903	0,0	—	—	1893	41,0	8	—
1921	90,0	4	—	1924	40,0	3	—	1904	17,9	4	—	1894	0,0	—	I
1922	13,0	2	—	1925	0,1	1	—	1921	135,6	7	—	1895	24,0	3	—
1923	6,0	3	—	<i>Juliol</i>				1922	4,4	3	—	1896	28,0	9	—
1924	24,0	6	I	1899	60,3	3	—	1923	97,2	10	—	1897	68,0	6	—
1925	18,5	5	—	1903	4,4	4	—	1924	54,4	8	—	1898	0,0	—	—
<i>Març</i>				1904	0,0	—	—	1925	62,5	3	—	1899	42,0	5	—
1899	37,5	8	—	1921	0,0	—	—	N.º 118				1900	0,0	—	—
1902	5,1	2	—	1922	35,7	6	—	BARCELONA (U. L.)				1901	182,5	6	—
1903	16,0	4	—	1923	2,7	2	—	<i>Desembre</i>				1902	52,4	7	—
1904	25,7	8	—	1924	16,2	2	—	1861	331,0	—	—	1903	76,0	7	—
1905	0,0	—	—	1925	5,7	5	—	1862	6,0	—	—	1904	11,0	2	—
1921	63,0	5	—	<i>Agost</i>				1863	41,0	—	—	1905	30,5	4	—
1922	56,0	5	—	1903	2,5	2	—	1864	168,0	—	—	1906	110,8	8	—
1923	54,4	8	—	1904	36,2	7	—	1865	40,4	—	—	1907	23,7	7	—
1924	13,3	7	—	1921	100,0	2	—	1866	42,6	—	—	1908	55,7	10	—
1925	56,7	6	—	1922	5,4	3	—	1867	12,7	—	—	1909	12,4	4	—
<i>Abril</i>				1923	112,9	2	—	1868	14,6	5	—	1910	30,0	3	—
1899	11,7	6	—	1924	36,8	7	—	1869	15,8	5	2	1911	7,5	4	—
1903	17,8	2	—	1925	2,9	2	—	1870	34,8	6	I	1912	21,0	3	—
												1913	40,4	3	—
												1914	14,9	8	—
												1915	34,9	3	—
												1916	60,6	4	—

Mes i any	mm	Dies de ●	Dies de ✱	Mes i any	mm	Dies de ●	Dies de ✱	Mes i any	mm	Dies de ●	Dies de ✱	Mes i any	mm	Dies de ●	Dies de ✱
1917	154,2	7	3	1896	2,0	1	—	1875	75,5	7	1	1921	142,9	12	—
1918	10,2	3	—	1897	46,0	9	—	1876	22,7	5	—	1922	36,5	4	—
1919	3,8	—	—	1898	233,0	8	—	1877	0,0	—	—	1923	5,1	2	—
1920	86,0	6	1	1899	26,0	4	1	1878	2,3	2	—	1924	74,2	9	1
1921	31,8	3	—	1900	1,0	2	—	1879	46,3	3	2	1925	25,1	6	—
1922	16,6	4	—	1901	18,3	7	1	1880	2,3	2	—				
1923	20,5	5	—	1902	7,6	1	1	1881	102,0	12	—	<i>Març</i>			
1924	21,5	7	—	1903	93,0	7	—	1882	64,0	10	—	1861	104,0	—	—
1925	19,7	5	—	1904	114,5	7	—	1883	28,0	6	—	1862	43,0	—	—
<i>Gener</i>				1905	59,0	4	—	1884	60,0	6	—	1863	42,0	—	—
1861	66,0	—	—	1906	14,3	4	—	1885	6,0	2	—	1864	17,0	—	—
1862	8,0	—	—	1907	0,0	—	—	1886	38,0	6	1	1865	91,0	—	—
1863	24,0	—	—	1908	39,7	10	—	1887	21,0	4	2	1866	50,4	—	—
1864	80,0	—	—	1909	44,6	4	—	1888	18,0	3	2	1867	22,9	—	—
1865	10,0	—	—	1910	0,8	1	—	1889	38,0	4	1	1868	17,9	—	—
1866	11,7	—	—	1911	51,8	6	—	1890	63,0	—	—	1869	58,2	9	—
1867	50,1	—	—	1912	47,5	4	1	1891	3,0	2	1	1870	38,3	6	—
1868	0,0	—	—	1913	38,7	5	—	1892	60,0	8	—	1871	74,9	7	—
1869	26,6	9	—	1914	38,3	5	3	1893	17,0	4	—	1872	87,1	12	—
1870	79,2	10	3	1915	16,5	6	—	1894	12,0	4	—	1873	73,2	—	—
1871	42,0	4	1	1916	0,0	—	—	1895	29,0	10	—	1874	47,3	—	—
1872	22,5	6	—	1917	46,6	8	—	1896	8,0	3	—	1875	29,7	8	—
1873	7,8	—	—	1918	18,6	4	—	1897	34,0	6	—	1876	119,2	6	—
1874	20,3	—	—	1919	33,1	7	—	1898	3,0	2	—	1877	20,4	6	—
1875	0,0	—	—	1920	38,1	5	—	1899	15,0	3	—	1878	9,5	3	—
1876	48,4	10	—	1921	0,0	—	—	1900	87,0	8	—	1879	40,6	7	—
1877	1,9	1	—	1922	35,8	8	—	1901	54,9	4	2	1880	54,9	6	—
1878	2,6	1	1	1923	16,0	3	—	1902	38,0	9	—	1881	10,0	5	—
1879	80,7	11	—	1924	11,2	6	—	1903	0,0	—	—	1882	11,0	4	—
1880	12,2	7	1	1925	9,6	4	—	1904	49,0	3	—	1883	35,0	9	3
1881	93,0	17	1	<i>Febrer</i>				1905	0,0	—	—	1884	66,0	6	—
1882	38,0	5	—	1861	63,0	—	—	1906	80,8	6	—	1885	44,0	6	—
1883	57,0	11	—	1862	32,0	—	—	1907	16,6	3	—	1886	31,0	7	—
1884	14,0	4	—	1863	13,0	—	—	1908	22,3	3	—	1887	19,0	4	—
1885	17,0	4	2	1864	25,0	—	—	1909	25,4	5	—	1888	15,0	2	—
1886	13,0	5	—	1865	3,0	—	—	1910	1,5	1	—	1889	24,0	8	—
1887	11,0	1	—	1866	12,5	—	—	1911	25,2	5	—	1890	35,0	—	—
1888	29,0	5	—	1867	23,1	—	—	1912	18,0	7	—	1891	22,0	4	1
1889	46,0	6	—	1868	1,1	—	—	1913	69,6	8	—	1892	97,0	14	—
1890	85,0	—	—	1869	76,0	3	—	1914	14,5	4	—	1893	6,0	2	1
1891	25,0	5	1	1870	73,3	11	—	1915	15,4	3	—	1894	75,0	8	1
1892	48,0	5	5	1871	69,0	3	—	1916	140,0	14	2	1895	23,0	5	—
1893	2,0	2	9?	1872	35,6	11	—	1917	151,8	13	—	1896	33,0	3	—
1894	38,0	5	12?	1873	36,1	—	—	1918	11,4	4	—	1897	16,0	5	—
1895	19,0	8	4?	1874	48,1	—	—	1919	39,2	7	—	1898	131,0	13	1
								1920	51,3	9	—	1899	70,0	5	—

Mes i any	mm	Dies de ●	Dies de ✕	Mes i any	mm	Dies de ●	Dies de ✕	Mes i any	mm	Dies de ●	Dies de ✕	Mes i any	mm	Dies de ●	Dies de ✕
1900	62,0	8	I	1879	27,9	8	—	1925	15,8	5	—	1904	9,2	3	—
1901	60,7	11	—	1880	75,8	10	—					1905	68,5	8	—
1902	5,2	2	—	1881	62,0	10	—	<i>Maig</i>				1906	23,3	5	—
1903	17,0	3	—	1882	36,0	7	—	1861	28,0	—	—	1907	40,2	10	—
1904	27,0	9	I	1883	53,0	11	—	1862	92,0	—	—	1908	9,8	4	—
1905	21,0	1	—	1884	78,0	18	—	1863	84,0	—	—	1909	84,7	8	—
1906	69,0	6	—	1885	47,0	13	—	1864	16,0	—	—	1910	89,8	17	—
1907	0,8	2	—	1886	17,0	6	—	1865	23,0	—	—	1911	29,5	11	—
1908	75,5	7	—	1887	65,0	9	—	1866	1,4	—	—	1912	27,5	3	—
1909	12,2	6	—	1888	60,0	9	—	1867	18,6	—	—	1913	33,5	5	—
1910	76,0	9	—	1889	56,0	11	—	1868	77,6	—	—	1914	162,6	10	—
1911	71,5	8	—	1890	85,0	—	—	1869	24,6	7	—	1915	106,5	11	—
1912	7,8	1	2	1891	58,0	10	—	1870	13,1	8	—	1916	23,4	7	—
1913	29,2	4	—	1892	47,0	9	—	1871	73,3	8	—	1917	62,7	13	—
1914	28,7	3	—	1893	3,0	2	—	1872	107,0	14	—	1918	36,1	8	—
1915	53,6	10	—	1894	39,0	11	—	1873	12,8	—	—	1919	38,9	4	—
1916	36,2	9	—	1895	73,0	10	—	1874	49,2	—	—	1920	15,4	2	—
1917	38,1	7	2	1896	7,0	4	—	1875	12,8	3	—	1921	121,6	13	—
1918	112,8	8	—	1897	45,0	2	—	1876	88,4	11	—	1922	16,4	3	—
1919	38,8	6	—	1898	22,0	8	—	1877	20,0	8	—	1923	65,0	11	—
1920	42,4	6	—	1899	22,0	4	—	1878	13,1	7	—	1924	22,9	4	—
1921	79,3	8	—	1900	4,0	2	—	1879	33,0	8	—	1925	58,0	11	—
1922	63,7	9	—	1901	26,4	5	—	1880	13,6	9	—				
1923	74,3	13	—	1902	130,0	8	—	1881	6,0	1	—	<i>Juny</i>			
1924	23,0	6	—	1903	36,2	4	—	1882	14,7	5	—	1861	42,0	—	—
1925	90,2	9	—	1904	22,2	5	—	1883	20,0	7	—	1862	47,0	—	—
<i>Abril</i>				1905	26,5	5	—	1884	44,0	5	—	1863	12,0	—	—
1861	75,0	—	—	1906	89,0	11	—	1885	8,0	2	—	1864	17,0	—	—
1862	38,0	—	—	1907	86,4	10	—	1886	10,0	5	—	1865	6,0	—	—
1863	33,0	—	—	1908	102,6	11	—	1887	31,0	4	—	1866	41,9	—	—
1864	3,0	—	—	1909	3,3	2	—	1888	6,0	3	—	1867	57,8	—	—
1865	179,0	—	—	1910	27,0	8	2	1889	32,0	8	—	1868	10,2	—	—
1866	14,3	—	—	1911	77,0	5	5	1890	25,0	—	—	1869	27,5	5	—
1867	7,5	—	—	1912	46,2	4	—	1891	50,0	8	—	1870	5,7	2	—
1868	52,1	—	—	1913	69,5	8	—	1892	2,0	1	—	1871	106,8	15	—
1869	41,1	7	—	1914	32,9	4	—	1893	6,0	6	—	1872	5,6	5	—
1870	109,3	7	—	1915	93,3	10	—	1894	125,0	11	—	1873	5,4	—	—
1871	1,8	1	—	1916	94,2	6	—	1895	40,0	10	—	1874	8,8	—	—
1872	27,5	7	—	1917	40,1	9	—	1896	51,0	9	—	1875	128,6	9	—
1873	77,5	—	—	1918	77,8	14	—	1897	10,0	7	—	1876	46,9	8	—
1874	46,9	—	—	1919	30,8	5	—	1898	14,0	6	—	1877	19,7	4	—
1875	60,5	5	—	1920	14,0	5	—	1899	82,0	8	—	1878	11,1	5	—
1876	32,2	6	I	1921	37,6	8	—	1900	43,0	8	—	1879	0,0	—	—
1877	63,0	6	—	1922	28,3	7	—	1901	36,0	5	—	1880	35,3	6	—
1878	21,9	4	—	1923	83,5	10	—	1902	45,0	6	—	1881	1,0	3	—
				1924	10,6	7	—	1903	40,0	5	—	1882	7,0	4	—

Mes i any	mm	Dies de ●	Dies de ✕	Mes i any	mm	Dies de ●	Dies de ✕	Mes i any	mm	Dies de ●	Dies de ✕	Mes i any	mm	Dies de ●	Dies de ✕
1883	40,0	9	—	1862	2,0	—	—	1908	32,5	3	—	1887	2,0	2	—
1884	84,0	9	—	1863	22,0	—	—	1909	10,6	3	—	1888	16,0	4	—
1885	85,0	9	—	1864	9,0	—	—	1910	23,5	8	—	1889	26,0	4	—
1886	44,0	7	—	1865	3,0	—	—	1911	0,0	—	—	1890	68,0	—	—
1887	4,0	3	—	1866	4,0	—	—	1912	48,5	3	—	1891	17,0	4	—
1888	78,0	4	—	1867	39,5	—	—	1913	6,7	3	—	1892	5,0	2	—
1889	37,0	6	—	1868	64,8	—	—	1914	27,3	5	—	1893	46,0	6	—
1890	3,0	—	—	1869	19,2	2	—	1915	46,2	1	—	1894	36,0	4	—
1891	36,0	5	—	1870	38,4	4	—	1916	1,5	1	—	1895	24,0	3	—
1892	25,0	3	—	1871	0,8	3	—	1917	23,5	6	—	1896	141,0	10	—
1893	24,0	5	—	1872	64,1	8	—	1918	44,8	5	—	1897	74,0	5	—
1894	3,0	3	—	1873	1,4	—	—	1919	9,4	6	—	1898	0,0	—	—
1895	43,0	6	—	1874	31,6	—	—	1920	130,4	4	—	1899	29,0	5	—
1896	15,0	8	—	1875	76,2	7	—	1921	6,6	3	—	1900	94,0	7	—
1897	2,0	1	—	1876	0,0	—	—	1922	51,8	5	—	1901	8,0	2	—
1898	24,0	2	—	1877	18,2	7	—	1923	0,9	3	—	1902	95,0	7	—
1899	66,0	8	—	1878	12,9	3	—	1924	12,9	6	—	1903	1,0	1	—
1900	18,0	6	—	1879	2,8	4	—	1925	29,6	7	—	1904	26,5	3	—
1901	155,6	7	—	1880	0,0	—	—					1905	3,0	2	—
1902	54,8	6	—	1881	0,0	—	—	<i>Agost</i>				1906	6,6	2	—
1903	47,2	9	—	1882	15,0	3	—	1861	0,0	—	—	1907	0,8	1	—
1904	41,5	5	—	1883	17,0	5	—	1862	114,0	—	—	1908	5,9	4	—
1905	52,5	8	—	1884	8,0	2	—	1863	11,0	—	—	1909	61,3	3	—
1906	11,8	3	—	1885	17,0	4	—	1864	3,0	—	—	1910	33,0	5	—
1907	36,6	4	—	1886	13,0	3	—	1865	49,0	—	—	1911	1,3	1	—
1908	26,9	8	—	1887	70,0	3	—	1866	6,4	—	—	1912	47,5	4	—
1909	22,8	3	—	1888	21,0	6	—	1867	47,1	—	—	1913	41,8	6	—
1910	6,8	2	—	1889	32,0	4	—	1868	73,4	—	—	1914	51,3	7	—
1911	28,5	8	—	1890	41,0	—	—	1869	31,0	6	—	1915	60,5	4	—
1912	30,0	8	—	1891	43,0	5	—	1870	96,4	6	—	1916	10,3	4	—
1913	24,2	4	—	1892	0,0	—	—	1871	42,3	4	—	1917	44,9	5	—
1914	27,6	8	—	1893	85,0	4	—	1872	140,8	7	—	1918	4,8	2	—
1915	98,7	11	—	1894	6,0	2	—	1873	1,5	—	—	1919	22,3	2	—
1916	9,3	3	—	1895	0,0	—	—	1874	18,6	—	—	1920	89,9	9	—
1917	22,5	4	—	1896	159,0	7	—	1875	15,1	3	—	1921	84,0	8	—
1918	20,4	6	—	1897	0,0	—	—	1876	3,4	4	—	1922	2,0	4	—
1919	68,5	5	—	1898	2,0	2	—	1877	30,7	3	—	1923	24,5	3	—
1920	72,5	9	—	1899	48,0	3	—	1878	1,8	2	—	1924	35,4	9	—
1921	2,5	1	—	1900	9,0	3	—	1879	76,8	3	—	1925	25,8	5	—
1922	127,8	4	—	1901	107,0	7	—	1880	45,9	9	—				
1923	24,2	4	—	1902	28,2	4	—	1881	17,0	1	—	<i>Setembre</i>			
1924	27,9	5	—	1903	8,2	3	—	1882	66,0	5	—	1861	58,0	—	—
1925	6,5	5	—	1904	0,0	—	—	1883	21,0	1	—	1862	69,0	—	—
				1905	8,0	2	—	1884	16,0	3	—	1863	68,0	—	—
<i>Juliol</i>				1906	48,5	5	—	1885	8,0	2	—	1864	58,0	—	—
1861	12,0	—	—	1907	2,4	3	—	1886	11,0	2	—	1865	139,0	—	—

Mes i any	mm	Dies de ●	Dies de ✱	Mes i any	mm	Dies de ●	Dies de ✱	Mes i any	mm	Dies de ●	Dies de ✱	Mes i any	mm	Dies de ●	Dies de ✱
1866	211,8	—	—	1912	59,8	5	—	1891	145,0	13	—	1870	15,4	8	—
1867	50,7	—	—	1913	137,6	15	—	1892	51,0	10	—	1871	71,0	6	—
1868	76,1	—	—	1914	4,8	3	—	1893	43,0	3	—	1872	12,6	5	—
1869	26,9	5	—	1915	108,0	4	—	1894	46,0	8	—	1873	36,8	—	—
1870	39,3	2	—	1916	58,4	8	—	1895	36,0	6	—	1874	33,9	—	—
1871	97,1	9	—	1917	65,1	3	—	1896	24,0	8	—	1875	56,1	2	—
1872	74,5	7	—	1918	9,6	4	—	1897	64,0	6	—	1876	19,6	8	—
1873	105,8	—	—	1919	101,5	7	—	1898	54,0	9	—	1877	25,8	6	—
1874	84,4	—	—	1920	80,9	7	—	1899	34,0	6	—	1878	14,3	7	—
1875	331,5	6	—	1921	19,8	3	—	1900	65,0	8	—	1879	75,3	11	—
1876	27,9	7	—	1922	54,8	8	—	1901	127,2	8	—	1880	118,5	9	—
1877	47,2	7	—	1923	81,6	5	—	1902	37,4	3	—	1881	1,0	1	—
1878	98,7	3	—	1924	44,8	9	—	1903	49,6	5	—	1882	0,0	—	—
1879	98,9	10	—	1925	34,5	11	—	1904	4,0	1	—	1883	30,0	11	—
1880	36,3	4	—					1905	53,0	7	—	1884	44,0	8	—
1881	108,0	6	—	<i>Octubre</i>				1906	71,5	8	—	1885	45,0	6	—
1882	102,0	12	—	1861	149,0	—	—	1907	198,1	13	—	1886	26,0	5	—
1883	29,0	7	—	1862	62,0	—	—	1908	46,7	13	—	1887	39,0	7	—
1884	75,0	9	—	1863	65,0	—	—	1909	46,6	6	—	1888	40,0	6	—
1885	90,0	6	—	1864	96,0	—	—	1910	26,0	7	—	1889	7,0	2	—
1886	40,0	5	—	1865	74,0	—	—	1911	114,5	10	—	1890	13,0	—	—
1887	83,0	5	—	1866	171,6	—	—	1912	20,0	3	—	1891	58,0	7	—
1888	99,0	15	—	1867	44,9	—	—	1913	26,9	6	—	1892	20,0	8	—
1889	14,0	3	—	1868	126,8	—	—	1914	206,8	13	—	1893	70,0	9	I
1890	139,0	—	—	1869	34,0	7	—	1915	48,9	8	—	1894	81,0	9	I
1891	113,0	7	—	1870	16,0	5	—	1916	155,3	5	—	1895	27,0	3	—
1892	35,0	6	—	1871	105,1	6	—	1917	6,6	2	—	1896	113,0	7	—
1893	64,0	8	—	1872	336,5	16	—	1918	222,8	7	—	1897	99,0	10	—
1894	49,0	4	—	1873	69,1	—	—	1919	115,1	8	—	1898	109,0	17	—
1895	72,0	3	—	1874	120,2	—	—	1920	286,7	12	—	1899	2,0	1	—
1896	43,0	4	—	1875	87,1	6	—	1921	6,0	3	—	1900	95,0	6	—
1897	184,0	6	—	1876	152,5	9	—	1922	123,4	10	—	1901	26,4	5	—
1898	18,0	3	—	1877	29,2	4	—	1923	26,5	4	—	1902	24,4	9	—
1899	86,0	6	—	1878	68,6	7	—	1924	127,0	10	—	1903	0,0	—	—
1900	56,0	6	—	1879	100,0	11	—	1925	120,6	12	—	1904	21,5	5	—
1901	75,0	3	—	1880	21,5	4	—					1905	52,1	8	—
1902	55,4	4	—	1881	84,0	8	—	<i>Novembre</i>				1906	13,5	3	—
1903	39,5	3	—	1882	51,0	7	—	1861	12,0	—	—	1907	79,5	10	—
1904	36,0	4	—	1883	83,0	10	—	1862	6,0	—	—	1908	101,1	5	—
1905	80,7	7	—	1884	34,0	7	—	1863	47,0	—	—	1909	51,2	6	—
1906	45,3	6	—	1885	53,0	8	—	1864	82,0	—	—	1910	7,8	5	—
1907	140,5	12	—	1886	50,0	7	—	1865	27,0	—	—	1911	20,7	6	—
1908	35,0	5	—	1887	26,0	5	—	1866	2,3	—	—	1912	15,7	3	—
1909	90,3	11	—	1888	31,0	9	—	1867	43,3	—	—	1913	0,0	—	—
1910	156,3	8	—	1889	114,0	9	—	1868	45,3	—	—	1914	20,3	5	—
1911	16,7	1	—	1890	24,0	—	—	1869	36,5	1	—	1915	90,3	7	—

Mes i any	mm	Dies de ☉	Dies de ✕	Mes i any	mm	Dies de ☉	Dies de ✕	Mes i any	mm	Dies de ☉	Dies de ✕	Mes i any	mm	Dies de ☉	Dies de ✕
1916	30,8	8	—	1924	14,0	5	—	1919	24,7	6	—	1914	38,0	5	—
1917	38,5	4	—	1925	17,8	3	—	1920	12,0	1	—	1915	48,5	1	—
1918	177,7	11	—					1921	53,7	7	—	1916	0,0	—	—
1919	102,2	8	—	<i>Febrer</i>				1922	22,5	4	—	1917	20,2	5	—
1920	95,4	12	—	1911	75,4	5	—	1923	67,4	11	—	1918	10,4	5	—
1921	236,9	9	—	1912	17,0	3	—	1924	14,1	6	—	1919	6,3	3	—
1922	12,6	3	—	1913	33,0	1	—	1925	15,6	1	—	1920	107,2	6	—
1923	71,5	13	—	1914	10,0	4	—					1921	1,9	2	—
1924	58,8	8	—	1915	20,0	2	—	<i>Maig</i>				1922	25,7	3	—
1925	79,5	8	—	1916	96,0	9	I	1911	42,6	7	—	1923	0,2	1	—
				1917	121,0	12	—	1912	47,0	1	—	1924	12,5	5	—
				1918	3,5	2	—	1913	74,0	4	—	1925	17,0	2	—
				1919	53,9	6	—	1914	172,0	13	—				
				1920	35,0	6	—	1915	150,0	7	—	<i>Agost</i>			
				1921	149,0	10	—	1916	22,0	3	—	1911	6,0	1	—
				1922	12,7	3	—	1917	71,7	10	—	1912	24,0	2	—
				1923	0,0	—	—	1918	31,8	7	—	1913	69,0	3	—
				1924	89,0	9	2	1919	20,1	4	—	1914	46,0	4	—
				1925	12,7	4	—	1920	11,5	2	—	1915	65,6	5	—
								1921	87,9	10	—	1916	0,0	—	—
				<i>Març</i>				1922	12,4	2	—	1917	37,6	3	—
				1911	74,7	6	—	1923	66,7	11	—	1918	19,5	1	—
				1912	0,0	—	—	1924	9,6	4	—	1919	17,5	2	—
				1913	16,0	2	—	1925	76,8	6	—	1920	29,5	6	—
				1914	23,3	4	—					1921	79,1	7	—
				1915	33,5	5	—	<i>Juny</i>				1922	3,5	3	—
				1916	35,0	8	—	1911	49,4	4	—	1923	40,7	2	—
				1917	62,6	6	—	1912	44,0	3	—	1924	36,5	6	—
				1918	115,9	9	I	1913	34,0	3	—	1925	1,5	1	—
				1919	44,7	3	—	1914	32,0	5	—				
				1920	56,5	7	—	1915	103,0	6	—	<i>Setembre</i>			
				1921	62,2	8	—	1916	2,0	1	—	1911	31,0	2	—
				1922	38,0	10	—	1917	35,7	5	—	1912	42,0	2	—
				1923	56,9	11	—	1918	49,7	4	—	1913	143,0	9	—
				1924	11,1	5	—	1919	22,5	5	—	1914	13,0	2	—
				1925	60,6	7	—	1920	42,2	5	—	1915	74,3	7	—
								1921	10,9	2	—	1916	81,4	9	—
				<i>Abril</i>				1922	97,0	6	—	1917	36,0	4	—
				1911	114,8	6	—	1923	25,0	5	—	1918	13,0	3	—
				1912	20,0	2	—	1924	46,9	4	—	1919	118,9	8	—
				1913	81,0	5	—	1925	5,0	1	—	1920	68,7	8	—
				1914	23,0	5	—					1921	8,5	4	—
				1915	122,9	10	—	<i>Juliol</i>				1922	48,5	3	—
				1916	75,4	7	—	1911	0,0	—	—	1923	121,2	8	—
				1917	43,6	5	—	1912	72,0	1	—	1924	35,2	6	—
				1918	66,8	10	—	1913	61,0	4	—	1925	23,2	8	—

N.º 119

PUNTA
DEL LLOBREGAT*Desembre*

1911	19,0	2	—
1912	25,0	2	—
1913	20,0	1	—
1914	24,0	4	—
1915	18,0	2	—
1916	33,4	4	—
1917	204,9	12	2
1918	0,4	1	—
1919	5,0	1	—
1920	63,3	7	I
1921	30,4	5	—
1922	13,5	2	—
1923	7,5	2	—
1924	2,0	1	—
1925	23,2	6	—

Gener

1911	98,9	5	—
1912	14,0	3	—
1913	50,0	3	—
1914	23,1	4	—
1915	30,0	4	—
1916	0,0	—	—
1917	36,5	7	—
1918	18,2	2	—
1919	104,2	7	—
1920	45,5	5	—
1921	0,7	1	—
1922	24,6	8	—
1923	12,2	3	—

Mes i any	mm	Dies de ●	Dies de ✕	Mes i any	mm	Dies de ●	Dies de ✕	Mes i any	mm	Dies de ●	Dies de ✕	Mes i any	mm	Dies de ●	Dies de ✕
<i>Octubre</i>				<i>Febrer</i>				<i>Gener</i>				<i>Octubre</i>			
1911	101,0	7	—	1900	83,1	6	—	1917	57,9	5	—	1916	151,0	3	—
1912	12,0	1	—	1901	39,8	3	2	1919	39,5	3	—	1917	4,0	2	—
1913	25,0	4	—	<i>Març</i>				<i>Febrer</i>				1918	184,0	8	—
1914	399,0	13	—	1900	93,9	8	1	1916	152,4	8	—	<i>Novembre</i>			
1915	98,0	8	—	1901	52,3	7	—	1917	146,6	13	—	1916	39,0	4	—
1916	47,5	5	—	<i>Abril</i>				1918	10,0	3	—	1917	55,0	5	—
1917	14,4	3	—	1899	28,6	6	—	1919	24,5	2	—	1918	205,0	10	—
1918	161,9	9	—	1900	11,0	4	—	<i>Març</i>				N.º 122			
1919	113,1	9	—	1901	39,7	5	—	1917	28,0	6	—	SANT JOAN DESPI			
1920	286,1	13	—	<i>Maig</i>				1919	0,0	—	—	<i>Desembre</i>			
1921	1,6	2	—	1899	43,0	6	—	<i>Abril</i>				1911	24,0	7	—
1922	124,5	13	—	1900	26,5	7	—	1916	93,5	—	—	1912	15,1	3	—
1923	15,2	3	—	1901	43,3	5	—	1917	49,0	5	—	1913	10,4	3	—
1924	71,6	6	—	<i>Juny</i>				1918	54,7	12	—	1914	19,1	7	—
1925	84,9	8	—	1899	42,3	7	—	1919	3,0	1	—	1915	56,5	3	—
<i>Novembre</i>				1901	25,7	5	—	<i>Maig</i>				1916	75,2	4	—
1911	38,0	6	—	<i>Juliol</i>				1916	19,0	3	—	1917	239,5	9	1
1912	32,0	3	—	1901	119,4	8	—	1917	78,0	9	—	1918	0,3	1	—
1913	0,0	—	—	<i>Agost</i>				1918	39,0	5	—	<i>Gener</i>			
1914	57,0	4	—	1899	36,6	6	—	<i>Juny</i>				1912	38,2	3	—
1915	70,4	5	—	<i>Setembre</i>				1916	0,0	—	—	1913	29,0	5	—
1916	33,8	4	—	1899	92,7	5	—	1917	25,6	5	—	1914	26,0	2	3
1917	100,0	3	—	<i>Octubre</i>				1918	18,0	3	—	1915	16,1	4	1
1918	159,9	12	—	1899	19,7	4	—	1919	82,0	2	—	1916	0,0	—	—
1919	98,6	9	—	<i>Novembre</i>				<i>Juliol</i>				1917	154,0	6	—
1920	57,1	7	—	1899	1,1	1	—	1916	0,0	—	—	1918	11,4	4	—
1921	243,1	10	—	1900	72,0	7	—	1917	24,0	3	—	1919	33,2	5	—
1922	6,7	2	—	N.º 121				<i>Agost</i>				<i>Febrer</i>			
1923	84,0	11	2	CORNELLÀ				1916	0,0	—	—	1900	98,2	4	—
1924	47,4	9	—	<i>Desembre</i>				1917	56,0	3	—	1903	0,0	—	—
1925	90,2	5	—	1916	103,0	4	—	1918	28,6	3	—	1912	17,9	5	—
N.º 120				1917	264,9	10	—	<i>Setembre</i>				1913	79,4	5	—
SANT BOI				1918	0,0	—	—	1916	114,0	8	—	1914	13,0	2	—
<i>Desembre</i>								1917	39,0	3	—	1915	18,7	4	—
1899	50,1	5	—					1918	18,0	2	—	1916	147,6	9	1
1900	0,0	—	—									1917	146,5	10	1
<i>Gener</i>												1918	2,3	2	—
1900	0,7	1	—									1919	39,5	4	—
1901	27,5	6	—												

Mes i any	mm	Dies de ●	Dies de ✱	Mes i any	mm	Dies de ●	Dies de ✱	Mes i any	mm	Dies de ●	Dies de ✱	Mes i any	mm	Dies de ●	Dies de ✱
<i>Març</i>				<i>Juliol</i>				<i>Novembre</i>				1918 164,5 11 —			
1899	35,2	8	—	1899	0,0	—	—	1899	0,0	—	—	<i>Abril</i>			
1900	64,6	8	—	1902	38,0	1	—	1902	5,0	5	—	1913	79,4	7	—
1903	28,0	2	—	1903	15,0	1	—	1912	21,4	2	—	1914	24,8	3	—
1912	0,0	—	—	1912	28,7	1	—	1913	0,0	—	—	1915	93,5	6	—
1913	41,1	4	—	1913	11,3	3	—	1914	27,1	5	—	1916	79,3	7	—
1914	27,5	4	—	1914	70,2	7	—	1915	104,3	5	—	1917	33,7	7	1
1915	18,0	3	—	1915	103,4	1	—	1916	33,7	4	—	1918	64,4	12	2
1916	37,9	9	—	1916	0,0	—	—	1917	36,1	2	—	<i>Maig</i>			
1917	34,6	4	1	1917	24,0	4	—	1918	64,8	21	—	1913	61,3	3	—
1918	152,3	12	—	1918	6,9	2	—	N.º 123 ESPLUGUES DE LLOBREGAT				1914	147,3	7	—
1919	56,3	6	—	<i>Agost</i>				<i>Desembre</i>				1915	96,8	11	—
<i>Abril</i>				1902	211,0	7	—	1912	42,7	3	—	1916	6,6	4	—
1899	28,3	6	—	1903	0,0	—	—	1913	1,9	2	—	1917	76,8	9	—
1900	1,3	1	—	1912	15,8	3	—	1914	1,5	4	—	1918	57,2	8	—
1903	247,0	4	—	1913	43,2	4	—	1915	47,4	2	—	<i>Juny</i>			
1912	37,4	7	—	1914	29,6	7	—	1916	102,6	4	—	1913	8,1	4	—
1913	76,6	7	—	1915	48,0	2	—	1917	190,0	8	3	1914	15,2	5	—
1914	24,1	4	—	1916	1,5	2	—	1925	17,7	6	—	1915	140,5	8	—
1915	82,0	8	—	1917	29,9	3	—	<i>Gener</i>				1916	0,2	1	—
1916	85,5	8	—	1918	0,1	1	—	1913	21,9	3	—	1917	19,3	5	—
1917	30,0	4	—	<i>Setembre</i>				1914	8,4	1	3	1918	25,9	8	—
1918	44,7	11	—	1902	14,0	1	—	1915	3,2	3	1	<i>Juliol</i>			
1919	18,0	3	—	1912	30,2	3	—	1916	0,0	—	—	1913	18,4	2	—
<i>Maig</i>				1913	316,6	11	—	1917	47,9	6	—	1914	23,6	5	—
1903	162,5	4	—	1914	47,8	2	—	1918	13,8	3	—	1915	46,9	2	—
1912	13,1	3	—	1915	120,4	3	—	<i>Febrer</i>				1916	0,2	1	—
1913	59,2	5	—	1916	118,5	10	—	1913	70,4	6	—	1917	24,6	2	—
1914	120,8	11	—	1917	40,1	3	—	1914	17,9	2	—	1918	20,5	5	—
1915	102,7	12	—	1918	13,6	5	—	1915	5,6	7	—	<i>Agost</i>			
1916	18,6	4	—	<i>Octubre</i>				1916	137,7	8	1	1912	10,8	3	—
1917	66,5	9	—	1899	19,1	4	—	1917	155,4	8	2	1913	25,3	4	—
1918	26,9	4	—	1902	30,0	1	—	1918	18,3	5	—	1914	33,8	5	—
<i>Juny</i>				1903	81,0	5	—	<i>Març</i>				1915	41,0	4	—
1899	0,0	—	—	1912	31,5	2	—	1913	64,8	4	—	1916	0,4	2	—
1903	87,0	3	—	1913	34,7	7	—	1914	7,0	3	—	1917	49,6	4	—
1912	47,5	5	—	1914	245,3	13	—	1915	8,9	6	—	1918	9,6	2	—
1913	40,6	3	—	1915	31,9	5	—	1916	39,6	11	—	1925	11,0	4	—
1914	41,9	5	—	1916	109,4	4	—	1917	37,6	5	2	<i>Setembre</i>			
1915	134,0	10	—	1917	5,0	2	—	<i>Març</i>				1912	32,1	4	—
1916	6,1	2	—	1918	96,7	9	—	1913	64,8	4	—	<i>Setembre</i>			
1917	15,1	4	—	<i>Octubre</i>				1914	7,0	3	—	<i>Setembre</i>			
1918	24,2	5	—	1899	19,1	4	—	1915	8,9	6	—	<i>Setembre</i>			
<i>Juny</i>				1902	30,0	1	—	1916	39,6	11	—	<i>Setembre</i>			
1899	0,0	—	—	1903	81,0	5	—	1917	37,6	5	2	<i>Setembre</i>			
1903	87,0	3	—	1912	31,5	2	—	<i>Març</i>				<i>Setembre</i>			
1912	47,5	5	—	1913	34,7	7	—	1913	64,8	4	—	<i>Setembre</i>			
1913	40,6	3	—	1914	245,3	13	—	1914	7,0	3	—	<i>Setembre</i>			
1914	41,9	5	—	1915	31,9	5	—	1915	8,9	6	—	<i>Setembre</i>			
1915	134,0	10	—	1916	109,4	4	—	1916	39,6	11	—	<i>Setembre</i>			
1916	6,1	2	—	1917	5,0	2	—	1917	37,6	5	2	<i>Setembre</i>			
1917	15,1	4	—	1918	96,7	9	—	<i>Març</i>				<i>Setembre</i>			
1918	24,2	5	—	<i>Octubre</i>				<i>Març</i>				<i>Setembre</i>			

Mes i any	mm	Dies de ●	Dies de ✖	Mes i any	mm	Dies de ●	Dies de ✖	Mes i any	mm	Dies de ●	Dies de ✖	Mes i any	mm	Dies de ●	Dies de ✖
1913	183,0	10	—	1919	13,0	2	—	1916	173,5	3	2	1916	90,5	5	—
1914	10,3	2	—	1920	11,5	3	2	1917	142,2	8	1	1920	0,3	1	—
1915	111,5	5	—	1921	6,6	1	—	1920	37,2	7	—	1921	11,1	5	—
1916	92,0	7	—	1922	2,6	1	—	1921	16,6	5	—	1922	5,3	2	—
1917	37,6	3	—	1923	25,5	1	—	1922	9,6	1	—	1923	59,3	6	—
1918	7,8	4	—					1923	6,8	1	—	1924	2,5	3	—
1925	26,5	9	—	<i>Gener</i>				1924	19,3	6	1				
<i>Octubre</i>				1896	0,3	2	—	<i>Març</i>				<i>Maig</i>			
1912	53,8	2	—	1897	50,1	9	—	1896	47,0	2	—	1896	75,0	3	—
1913	27,6	4	—	1898	185,0	7	—	1897	9,0	4	—	1897	41,5	4	—
1914	205,6	13	—	1899	22,0	4	1	1898	105,7	9	—	1898	38,5	5	—
1915	16,5	5	—	1901	27,7	6	—	1899	97,2	4	—	1899	39,9	5	—
1916	113,2	3	—	1902	4,7	1	—	1900	16,7	4	—	1900	42,5	6	—
1917	5,4	2	—	1903	109,8	7	—	1901	42,2	3	—	1901	42,2	3	—
1918	121,6	10	—	1904	107,8	4	—	1902	46,0	2	—	1902	21,1	5	—
1925	82,4	11	—	1905	72,0	3	—	1903	15,5	2	—	1903	0,0	—	—
				1906	0,0	—	1	1904	15,0	1	—	1904	89,3	3	—
<i>Novembre</i>				1907	25,0	3	—	1905	57,0	4	—	1905	27,0	2	—
1912	1,9	2	—	1908	105,5	5	—	1906	0,0	—	—	1906	0,0	—	—
1913	0,9	1	—	1912	44,0	4	—	1907	39,2	4	—	1907	15,0	3	—
1914	12,5	5	—	1913	20,5	4	—	1908	0,0	—	—	1912	49,0	4	—
1915	85,9	4	—	1914	15,5	2	2	1912	50,0	3	—	1913	138,0	8	—
1916	2,8	2	—	1915	11,0	1	1	1913	35,0	3	—	1914	108,5	7	—
1917	41,0	4	—	1916	0,0	—	—	1914	15,0	2	—	1915	23,0	3	—
1918	133,0	8	—	1917	44,9	4	—	1915	23,0	3	—	1916	6,3	2	—
1925	100,0	6	—	1920	28,8	2	—	1916	4,3	4	—	1920	100,1	8	—
				1921	0,8	1	—	1920	36,5	5	—	1921	7,5	2	—
				1922	24,7	4	—	1921	43,8	6	—	1922	39,5	6	—
				1923	4,9	1	—	1922	32,1	9	—	1923	9,4	3	—
				1924	13,3	3	—	1923	1,5	3	—	1924			
				<i>Febrer</i>				1924				<i>Juny</i>			
				1896	16,8	4	—	<i>Abril</i>				1896	42,0	4	—
				1897	30,1	5	—	1896	6,5	2	—	1897	3,4	1	—
				1898	0,0	—	—	1897	46,8	2	—	1897	28,3	2	—
				1899	14,5	2	—	1898	32,4	7	—	1898	32,6	3	—
				1901	32,8	3	—	1899	14,5	2	—	1899	54,0	5	—
				1903	0,0	—	—	1901	38,7	2	—	1902	61,4	10	—
				1904	20,0	3	—	1902	121,2	6	—	1903	66,5	3	—
				1905	0,0	—	—	1905	18,0	2	—	1905	0,0	—	—
				1906	26,7	4	—	1906	109,0	8	—	1906	18,0	2	—
				1907	7,0	1	—	1907	71,5	9	—	1907	25,0	3	—
				1912	12,5	4	—	1908	142,5	4	—	1908	62,5	6	—
				1913	73,0	6	—	1912	30,0	5	—	1912	30,5	3	—
				1914	7,0	1	—	1913	71,0	7	—	1913	53,0	4	—
				1915	17,5	3	—	1914	26,5	3	—	1914	89,5	7	—
								1915	88,0	8	—	1915			

N.º 124

SANT FELIU
DE LLOBREGAT

Mes i any	mm	Dies de ●	Dies de ✕	Mes i any	mm	Dies de ●	Dies de ✕	Mes i any	mm	Dies de ●	Dies de ✕	Mes i any	mm	Dies de ●	Dies de ✕
1916	4,0	2	—	1922	0,0	—	—	1923	21,6	2	—	<i>Setembre</i>			
1920	14,9	3	—	1923	0,3	2	—	<i>Novembre</i>				1903	77,3	6	—
1921	3,1	2	—	1924	27,2	8	—	1896	123,8	7	—	<i>Octubre</i>			
1922	58,2	4	—	<i>Setembre</i>				1897	101,3	7	—	1903	162,0	4	—
1923	1,5	3	—	1896	46,8	2	—	1898	113,4	13	—	<i>Novembre</i>			
1924	19,4	2	—	1897	13,4	4	—	1901	27,3	3	—	1903	0,0	—	—
<i>Juliol</i>				1898	16,6	2	—	1902	37,2	5	—	N.º 126			
1897	0,2	1	—	1899	80,0	3	—	1903	0,0	0	—	VALLVIDRERA			
1898	0,0	—	—	1901	75,8	2	—	1905	81,0	9	—	<i>Desembre</i>			
1899	54,0	1	—	1902	54,0	2	—	1906	21,6	5	—	1915	48,1	—	—
1901	226,0	5	—	1903	72,6	2	—	1907	125,0	8	—	1916	46,1	—	—
1902	27,0	2	—	1904	58,9	5	—	1912	16,5	1	—	1917	161,8	—	—
1903	0,0	—	—	1905	94,0	5	—	1913	0,0	—	—	1918	13,1	—	—
1904	14,5	1	—	1906	30,0	1	—	1914	37,5	5	—	1919	17,8	—	—
1905	0,0	—	—	1907	235,5	10	—	1915	109,5	3	—	1920	54,9	—	—
1906	61,0	2	—	1912	59,0	1	—	1916	100,7	3	—	1921	16,6	—	—
1907	5,0	1	—	1913	305,0	11	—	1920	23,4	7	—	1922	9,7	—	—
1908	53,5	3	—	1914	18,0	1	—	1921	184,4	9	—	1923	20,8	—	—
1912	24,0	1	—	1915	79,5	4	—	1922	5,6	1	—	1924	50,3	—	—
1913	16,0	2	—	1916	80,5	6	—	1923	88,6	7	—	1925	14,8	—	—
1914	69,5	4	—	1920	37,7	6	—	N.º 125							
1915	32,0	1	—	1921	15,4	2	—	MOLINS DE REI							
1916	0,0	—	—	1922	59,4	6	—	<i>Febrer</i>							
1920	25,5	4	—	1923	96,3	7	—	1903	0,0	—	—	<i>Gener</i>			
1921	0,0	—	—	<i>Octubre</i>				1904	85,0	4	—	1916	0,0	—	—
1922	39,1	3	—	1896	38,1	5	—	<i>Març</i>				1917	48,3	—	—
1923	0,0	—	—	1897	28,9	6	—	1903	132,5	5	—	1918	9,2	—	—
1924	6,8	1	—	1898	28,8	3	—	<i>Abril</i>				1919	32,0	—	—
<i>Agost</i>				1899	0,0	—	1	1903	163,0	3	—	1920	13,0	—	—
1896	122,7	9	—	1901	219,4	7	—	<i>Maig</i>				1921	0,0	—	—
1897	91,4	5	—	1902	83,1	2	—	1903	198,5	11	—	1922	23,8	—	—
1898	3,2	1	—	1903	39,1	4	—	<i>Juny</i>				1923	14,7	—	—
1899	41,2	2	—	1904	1,0	1	—	1903	265,0	9	—	1924	21,4	—	—
1902	103,5	5	—	1905	9,0	3	—	<i>Juliol</i>				1925	6,0	—	—
1904	27,0	2	—	1906	52,0	6	—	1903	29,0	4	—	<i>Febrer</i>			
1906	0,0	—	—	1907	223,6	10	—	<i>Agost</i>				1916	131,5	—	—
1907	0,0	—	—	1912	59,0	1	—	1903	17,0	2	—	1917	116,5	—	—
1912	21,0	2	—	1913	30,5	7	—	<i>Setembre</i>				1918	0,8	—	—
1913	27,5	3	—	1914	156,0	11	—	<i>Octubre</i>				1919	15,7	—	—
1914	18,5	2	—	1915	38,0	3	—	<i>Novembre</i>				1920	17,4	—	—
1915	40,0	2	—	1916	103,6	3	—	<i>Desembre</i>				1921	122,1	—	—
1916	0,0	—	—	1920	42,3	9	—	<i>Gener</i>				1922	19,6	—	—
1920	0,0	—	—	1921	16,9	1	—	<i>Febrer</i>				1923	0,8	—	—
1921	44,4	5	—	1922	41,7	7	—	<i>Març</i>							

Mes i any	mm	Dies de ●	Dies de ✱	Mes i any	mm	Dies de ●	Dies de ✱	Mes i any	mm	Dies de ●	Dies de ✱	Mes i any	mm	Dies de ●	Dies de ✱
1924	73,3	—	—	1922	98,8	—	—	1922	62,8	—	—	1924	20,6	5	—
1925	24,2	—	—	1923	7,2	—	—	1923	18,5	—	—	1925	9,7	3	—
<i>Març</i>				1924	20,4	—	—	1924	79,5	—	—	<i>Febrer</i>			
1916	32,8	—	—	1925	0,0	—	—	1925	95,0	—	—	1914	15,9	4	—
1917	31,3	—	—	<i>Juliol</i>				<i>Novembre</i>				1915	12,2	6	—
1918	122,3	—	—	1916	0,0	—	—	1916	25,5	—	—	1916	131,2	13	2
1919	40,0	—	—	1917	5,5	—	—	1917	31,1	—	—	1917	121,2	14	1
1920	20,4	—	—	1918	15,3	—	—	1918	93,8	—	—	1918	6,9	5	—
1921	97,4	—	—	1919	4,4	—	—	1919	38,5	—	—	1919	30,7	6	2
1922	32,0	—	—	1921	4,5	—	—	1920	55,8	—	—	1920	25,5	10	—
1923	110,3	—	—	1922	50,9	—	—	1921	324,1	—	—	1921	124,8	10	—
1924	15,2	—	—	1923	0,0	—	—	1922	5,8	—	—	1922	20,9	5	—
1925	112,9	—	—	1924	9,0	—	—	1923	85,5	—	—	1923	5,5	2	—
<i>Abril</i>				1925	13,1	—	—	1924	28,8	—	—	1924	72,3	10	4
1916	81,5	—	—	<i>Agost</i>				1925	120,8	—	—	1925	29,8	6	—
1917	37,2	—	—	1916	2,4	—	—	N.º 127				<i>Març</i>			
1918	58,9	—	—	1917	39,6	—	—	BARCELONA (O. F.)				1914	28,9	3	—
1919	18,7	—	—	1918	11,3	—	—	<i>Desembre</i>				1915	28,8	7	—
1920	1,1	—	—	1919	11,5	—	—	1913	13,1	2	—	1916	36,7	10	—
1921	41,6	—	—	1921	84,3	—	—	1914	20,9	6	—	1917	39,2	7	—
1922	37,2	—	—	1922	3,8	—	—	1915	50,1	4	—	1918	113,2	10	2
1923	66,0	—	—	1923	51,5	—	—	1916	70,0	6	—	1919	53,3	6	—
1924	11,5	—	—	1924	53,5	—	—	1917	155,2	12	2	1920	44,5	6	1
1925	16,7	—	—	1925	30,8	—	—	1918	5,0	1	—	1921	97,1	10	—
<i>Maig</i>				<i>Setembre</i>				1919	3,2	2	—	1922	79,6	8	1
1916	16,0	—	—	1916	49,9	—	—	1920	46,0	5	3	1923	103,3	15	—
1917	61,9	—	—	1917	27,5	—	—	1921	35,3	4	—	1924	22,6	9	—
1918	42,6	—	—	1918	7,3	—	—	1922	17,5	6	—	1925	122,7	8	5
1919	33,2	—	—	1919	64,1	—	—	1923	35,3	4	—	<i>Abril</i>			
1920	2,4	—	—	1920	72,5	—	—	1924	30,0	8	—	1914	26,2	4	—
1921	162,8	—	—	1921	13,0	—	—	1925	22,7	4	—	1915	115,4	11	—
1922	18,8	—	—	1922	68,9	—	—	<i>Gener</i>				1916	79,0	7	—
1923	61,6	—	—	1923	180,4	—	—	1914	16,4	4	—	1917	32,4	9	—
1924	13,4	—	—	1924	34,0	—	—	1915	14,7	10	—	1918	88,2	17	1
1925	57,2	—	—	1925	18,8	—	—	1916	0,0	—	—	1919	19,7	6	1
<i>Juny</i>				<i>Octubre</i>				1917	46,4	9	1	1920	10,9	8	—
1916	0,0	—	—	1916	78,3	—	—	1918	26,1	7	—	1921	38,8	11	—
1917	17,1	—	—	1917	2,7	—	—	1919	28,3	6	1	1922	31,8	8	—
1918	28,6	—	—	1918	179,5	—	—	1920	32,6	2	2	1923	101,1	10	—
1919	60,4	—	—	1919	61,3	—	—	1921	0,7	2	—	1924	14,9	7	—
1920	17,0	—	—	1920	180,0	—	—	1922	34,6	9	—	1925	23,4	11	—
1921	0,0	—	—	1921	4,4	—	—	1923	20,9	3	—				

Mes i any	mm	Dies de ●	Dies de ✕	Mes i any	mm	Dies de ●	Dies de ✕	Mes i any	mm	Dies de ●	Dies de ✕	Mes i any	mm	Dies de ●	Dies de ✕
<i>Abril</i>				N.º 130				<i>Agost</i>				1924	8,5	2	—
1916	77,4	4	—	SANT ANDREU DE PALOMAR				1916	1,0	1	—	1925	11,0	3	—
1917	40,0	5	—					1917	10,0	1	—	<i>Febrer</i>			
1918	42,8	7	—	<i>Desembre</i>				1918	14,6	1	—	1916	172,4	9	—
1919	16,0	2	—	1916	34,4	3	—	<i>Setembre</i>				1917	123,0	13	—
<i>Maig</i>				1917	75,6	8	—	1916	50,9	5	—	1918	2,8	3	—
1916	7,0	1	—	1918	0,0	—	—	1917	15,0	1	—	1919	20,0	5	—
1917	52,0	6	—	<i>Gener</i>				1918	45,0	1	—	1920	42,1	8	—
1918	45,5	5	—	1917	25,4	5	—	<i>Octubre</i>				1921	112,0	8	—
<i>Juny</i>				1919	17,2	2	—	1916	54,0	2	—	1922	6,0	1	—
1916	0,0	—	—	<i>Febrer</i>				1917	2,3	2	—	1923	3,0	2	—
1917	19,0	2	—	1916	68,5	7	—	1918	133,0	8	—	1924	37,2	4	—
1918	2,0	1	—	1917	77,8	11	—	<i>Novembre</i>				1925	22,0	3	—
1919	65,0	1	—	1918	0,7	1	—	1916	16,2	3	—	<i>Març</i>			
<i>Juliol</i>				1919	29,8	3	—	1917	15,8	2	—	1916	33,9	8	—
1916	0,0	—	—	<i>Març</i>				1918	193,1	13	—	1917	64,8	8	—
1917	13,0	3	—	1916	15,2	3	—	N.º 131				1918	114,1	9	—
1918	9,0	2	—	1917	23,4	5	—	SANT ADRIÀ DE BESÒS				1919	0,0	—	—
<i>Agost</i>				1919	41,0	2	—	<i>Desembre</i>				1920	28,7	6	—
1916	2,0	1	—	<i>Abril</i>				1915	28,3	4	—	1921	80,0	5	—
1917	31,4	4	—	1916	50,7	4	—	1916	10,0	1	—	1922	46,0	3	—
1918	28,4	3	—	1918	36,5	9	—	1917	153,4	14	—	1923	82,0	5	—
<i>Setembre</i>				1919	22,0	2	—	1918	0,0	—	—	1924	28,6	5	—
1916	66,8	5	—	<i>Maig</i>				1919	1,8	1	—	1925	47,0	6	—
1917	54,2	1	—	1916	2,0	1	—	1920	112,0	7	—	<i>Abril</i>			
1918	6,0	1	—	1917	30,1	6	—	1921	22,5	3	—	1916	44,1	6	—
<i>Octubre</i>				1918	18,1	4	—	1922	0,0	—	—	1917	254,0	9	—
1916	117,0	3	—	<i>Juny</i>				1923	12,0	1	—	1918	54,1	16	—
1917	4,0	1	—	1916	0,0	—	—	1924	19,0	4	—	1919	0,0	—	—
1918	138,2	9	—	1917	6,0	2	—	1925	21,0	3	—	1920	10,1	5	—
<i>Novembre</i>				1918	12,1	2	—	<i>Gener</i>				1921	33,5	6	—
1916	23,0	2	—	1919	40,0	4	—	1916	0,0	—	—	1922	12,0	2	—
1917	31,2	2	—	<i>Juliol</i>				1917	38,0	3	—	1923	26,0	5	—
1918	165,8	8	—	1916	14,0	1	—	1918	24,1	5	—	1924	17,8	5	—
				1917	9,0	2	—	1919	51,2	7	—	1925	18,0	2	—
				1918	9,0	1	—	1920	13,3	4	—	<i>Maig</i>			
								1921	1,5	1	—	1916	10,3	5	—
								1922	23,0	2	—	1917	144,0	8	—
								1923	60,0	2	—	1918	26,8	4	—
												1919	33,3	7	—
												1920	21,5	3	—
												1921	120,0	9	—

Mes i any	mm	Dies de ●	Dies de ✕	Mes i any	mm	Dies de ●	Dies de ✕	Mes i any	mm	Dies de ●	Dies de ✕	Mes i any	mm	Dies de ●	Dies de ✕
1922	20,0	2	—	1916	47,8	6	—	1920	107,7	6	2	<i>Abril</i>			
1923	37,0	4	—	1917	24,6	3	—	1921	49,8	3	—	1915	82,7	14	—
1924	24,2	4	—	1918	9,0	3	—	1922	11,6	4	—	1916	82,9	5	—
1925	70,0	6	—	1919	81,2	8	—	1923	37,9	4	—	1917	37,2	9	—
<i>Juny</i>				1920	63,0	4	—	1924	28,5	6	—	1918	69,8	20	—
1915	27,5	11	—	1921	10,7	3	—	1925	23,2	5	—	1919	14,6	7	—
1916	2,8	2	—	1922	60,0	5	—	<i>Gener</i>				1920	13,9	7	—
1917	21,0	3	—	1923	126,0	3	—	1915	18,6	7	1	1921	26,4	10	—
1918	34,2	7	—	1924	28,0	3	—	1916	0,0	—	—	1922	26,0	8	—
1919	40,0	4	—	1925	39,1	7	—	1917	36,6	8	—	1923	81,0	9	—
1920	56,7	8	—	<i>Octubre</i>				1918	28,2	8	—	1924	15,4	8	—
1921	10,5	5	—	1915	38,8	9	—	1919	27,0	9	3	1925	28,8	7	—
1922	18,0	4	—	1916	95,0	4	—	1920	30,2	4	—	<i>Maig</i>			
1923	1,0	1	—	1917	16,8	3	—	1921	0,6	3	—	1915	91,5	15	—
1924	31,0	3	—	1919	65,3	8	—	1922	31,9	6	—	1916	16,8	7	—
1925	0,0	—	—	1920	206,2	12	—	1923	16,8	2	—	1917	60,8	11	—
<i>Juliol</i>				1921	5,3	3	—	1924	18,0	5	—	1918	37,7	8	—
1915	24,3	2	—	1922	156,0	6	—	1925	14,1	5	—	1919	35,8	6	—
1916	34,0	3	—	1923	19,0	2	—	<i>Febrer</i>				1920	17,5	2	—
1917	30,0	7	—	1924	73,0	3	—	1915	8,4	6	—	1921	133,2	13	—
1918	24,7	4	—	1925	113,7	9	—	1916	120,5	13	2	1922	20,6	4	—
1919	15,3	7	—	<i>Novembre</i>				1917	159,8	15	1	1923	96,4	11	—
1920	93,4	6	—	1915	74,0	6	—	1918	2,9	4	—	1924	25,0	5	—
1921	7,5	2	—	1916	67,0	3	—	1919	37,5	5	—	1925	88,2	12	—
1922	81,0	2	—	1917	23,4	1	—	1920	37,3	8	—	<i>Juny</i>			
1923	0,0	—	—	1918	89,0	6	—	1921	132,4	8	—	1914	14,1	7	—
1924	20,0	4	—	1919	65,3	11	—	1922	34,3	3	—	1915	61,8	12	—
1925	29,0	6	—	1920	32,2	8	—	1923	6,9	4	—	1916	6,1	5	—
<i>Agost</i>				1921	76,5	11	—	1924	58,2	6	2	1917	21,6	8	—
1915	56,6	5	—	1922	1,0	1	—	1925	25,2	3	—	1918	29,3	8	—
1916	3,7	2	—	1923	87,0	2	—	<i>Març</i>				1919	51,7	6	—
1917	61,0	5	—	1924	49,0	5	—	1915	22,2	10	—	1920	60,3	8	—
1918	19,0	1	—	1925	100,0	7	—	1916	42,7	10	—	1921	7,5	3	—
1919	18,5	—	—	N.º 132				1917	55,4	7	3	1922	80,2	7	—
1920	208,8	5	—	BADALONA				1918	112,3	12	1	1923	54,2	5	—
1921	40,0	3	—	<i>Desembre</i>				1919	39,2	5	—	1924	38,3	4	—
1922	0,0	—	—	1914	9,8	6	—	1920	37,3	6	—	1925	0,4	2	—
1923	0,0	—	—	1915	33,5	4	1	1921	134,9	10	—	<i>Juliol</i>			
1924	30,5	5	—	1916	63,0	6	—	1922	46,1	9	—	1914	45,3	7	—
1925	42,0	2	—	1917	144,1	11	2	1923	86,2	8	—	1915	26,8	2	—
<i>Setembre</i>				1918	18,7	2	—	1924	23,7	7	—	1916	22,0	5	—
1915	32,3	7	—	1919	1,1	4	—	1925	51,6	9	—	1917	39,4	6	—
												1918	25,3	4	—

Mes i any	mm	Dies de ●	Dies de ✕	Mes i any	mm	Dies de ●	Dies de ✕	Mes i any	mm	Dies de ●	Dies de ✕	Mes i any	mm	Dies de ●	Dies de ✕		
1919	24,5	9	—	1923	30,0	5	—	1923	17,2	—	—	1914	140,6	—	—		
1920	61,0	5	—	1924	54,8	11	—	<i>Febrer</i>	1913	64,4	—	1915	135,3	—	—		
1921	11,2	1	—	1925	144,2	11	—			1914	10,4	—	—	1916	16,3	—	—
1922	53,2	5	—	<i>Novembre</i>						1915	4,6	—	—	1917	69,5	—	—
1923	2,2	4	—	1914	30,2	6	—	1916	112,3	—	—	1918	56,5	—	—		
1924	15,5	6	—	1915	74,6	9	—	1917	115,9	—	—	1919	40,9	—	—		
1925	26,7	5	—	1916	34,2	9	—	1918	9,0	—	—	1920	12,7	—	—		
<i>Agost</i>				1917	26,1	6	I	1919	25,4	—	—	1921	121,7	—	—		
1914	32,1	10	—	1918	133,0	12	—	1920	41,7	—	—	1922	26,7	—	—		
1915	41,6	8	—	1919	79,3	9	—	1921	150,9	—	—	1923	72,8	—	—		
1916	1,9	3	—	1920	88,7	9	—	1922	24,5	—	—	<i>Juny</i>					
1917	116,9	8	—	1921	190,7	11	—	1923	7,7	—	—	1912	37,8	—	—		
1918	12,0	4	—	1922	10,1	4	—	<i>Març</i>				1913	12,7	—	—		
1919	18,7	2	—	1923	78,2	13	—	1912	1,8	—	—	1914	14,1	—	—		
1920	50,4	8	—	1924	62,4	11	—	1913	85,6	—	—	1915	18,5	—	—		
1921	82,4	6	—	1925	113,9	8	—	1914	33,2	—	—	1916	3,0	—	—		
1922	2,6	2	—	N.º 133				1915	36,9	—	—	1917	17,1	—	—		
1923	18,1	7	—	MONTGAT				1916	41,0	—	—	1918	20,7	—	—		
1924	45,6	6	—	<i>Desembre</i>				1917	53,7	—	—	1919	56,6	—	—		
1925	35,4	3	—	1912	43,7	—	—	1918	115,7	—	—	1920	89,7	—	—		
<i>Setembre</i>				1913	13,4	—	—	1919	30,4	—	—	1921	7,1	—	—		
1914	12,5	3	—	1914	16,1	—	—	1920	40,9	—	—	1922	63,4	—	—		
1915	32,8	6	—	1915	34,5	—	—	1921	98,7	—	—	1923	58,6	—	—		
1916	69,1	13	—	1916	12,5	—	—	1922	42,0	—	—	<i>Juliol</i>					
1917	22,1	3	—	1917	95,6	—	—	1923	92,1	—	—	1912	27,8	—	—		
1918	9,3	4	—	1918	13,8	—	—	<i>Abril</i>				1913	13,4	—	—		
1919	61,9	8	—	1919	3,5	—	—	1912	47,9	—	—	1914	39,6	—	—		
1920	71,2	7	—	1920	106,3	—	—	1913	28,2	—	—	1915	26,0	—	—		
1921	14,5	6	—	1921	9,8	—	—	1914	42,0	—	—	1916	25,9	—	—		
1922	51,3	10	—	1922	3,1	—	—	1915	76,0	—	—	1917	94,0	—	—		
1923	102,9	7	—	1923	15,0	—	—	1916	52,9	—	—	1918	22,6	—	—		
1924	37,7	6	—	<i>Gener</i>				1917	33,2	—	—	1919	11,4	—	—		
1925	25,3	11	—	1913	0,3	—	—	1918	68,0	—	—	1920	41,6	—	—		
<i>Octubre</i>				1914	21,0	—	—	1919	18,9	—	—	1921	7,2	—	—		
1914	164,2	15	—	1915	13,5	—	—	1920	20,7	—	—	1922	47,5	—	—		
1915	33,2	9	—	1916	0,0	—	—	1921	26,9	—	—	1923	0,0	—	—		
1916	95,7	6	—	1917	42,5	—	—	1922	27,4	—	—	<i>Agost</i>					
1917	12,3	4	—	1918	65,8	—	—	1923	66,9	—	—	1912	20,2	—	—		
1918	179,3	10	—	1919	42,5	—	—	<i>Maiç</i>				1913	64,2	—	—		
1919	81,2	11	—	1920	30,8	—	—	1912	18,0	—	—	1914	28,1	—	—		
1920	212,0	14	—	1921	0,4	—	—	1913	35,4	—	—	1915	45,4	—	—		
1921	4,3	5	—	1922	29,7	—	—					1916	0,7	—	—		
1922	125,1	11	—									1917	8,5	—	—		

Mes i any	mm	Dies de ●	Dies de ✕	Mes i any	mm	Dies de ●	Dies de ✕	Mes i any	mm	Dies de ●	Dies de ✕	Mes i any	mm	Dies de ●	Dies de ✕
1918	18,0	—	—	1922	12,1	—	—	1921	0,0	—	—	1921	63,8	6	—
1919	22,9	—	—	1923	71,7	—	—	1922	28,6	6	—	1922	43,4	9	—
1920	108,6	—	—	N.º 134				1923	20,6	2	—	1923	106,5	10	—
1921	68,3	—	—	ALELLA				1924	13,0	3	—	1924	21,6	6	—
1922	1,7	—	—					1925	8,0	2	—	1925	55,0	6	—
1923	33,1	—	—												
<i>Setembre</i>				<i>Desembre</i>				<i>Febrer</i>				<i>Abril</i>			
1912	138,7	—	—	1905	19,0	—	—	1905	0,0	—	—	1905	62,0	—	—
1913	89,2	—	—	1906	170,0	—	—	1906	84,0	—	—	1906	102,0	—	—
1914	7,4	—	—	1907	12,0	—	—	1907	18,0	—	—	1907	89,0	—	—
1915	41,6	—	—	1908	17,0	—	—	1908	3,0	—	—	1908	131,0	—	—
1916	89,9	—	—	1909	12,0	—	—	1909	25,0	—	—	1909	6,0	—	—
1917	15,7	—	—	1910	28,0	—	—	1910	0,0	—	—	1910	59,0	—	—
1918	9,2	—	—	1911	8,0	—	—	1911	25,0	—	—	1911	107,0	—	—
1919	85,7	—	—	1912	20,0	—	—	1912	18,0	—	—	1912	41,0	—	—
1920	86,3	—	—	1913	13,0	—	—	1913	67,0	—	—	1913	73,0	—	—
1921	10,1	—	—	1914	9,0	—	—	1914	4,0	—	—	1914	31,0	—	—
1922	87,2	—	—	1915	36,0	2	—	1915	0,0	—	—	1915	92,0	7	—
1923	67,0	—	—	1916	61,0	—	—	1916	172,0	—	—	1916	66,0	—	—
				1917	159,0	10	2	1917	152,2	13	—	1917	36,9	10	—
				1918	9,7	—	—	1918	3,9	2	—	1918	60,3	11	1
				1919	0,0	—	—	1919	49,5	6	—	1919	20,5	4	—
<i>Octubre</i>				1920	66,4	6	1	1920	48,8	7	—	1920	12,2	5	—
1912	11,9	—	—	1921	68,7	3	—	1921	168,9	8	—	1921	61,7	10	—
1913	20,2	—	—	1922	8,8	3	—	1922	25,8	1	—	1922	28,0	7	—
1914	155,5	—	—	1923	15,9	2	—	1923	7,3	2	—	1923	68,1	10	—
1915	18,0	—	—	1924	25,6	4	—	1924	48,1	7	2	1924	11,1	4	—
1916	85,0	—	—	1925	22,2	3	—	1925	20,2	3	—	1925	19,3	4	—
1917	17,7	—	—												
1918	194,8	—	—	<i>Gener</i>				<i>Març</i>				<i>Maig</i>			
1919	81,1	—	—	1905	95,0	—	—	1905	22,0	—	—	1905	96,0	—	—
1920	177,7	—	—	1906	43,0	—	—	1906	81,0	—	—	1906	23,0	—	—
1921	1,7	—	—	1907	42,0	—	—	1907	0,0	—	—	1907	104,0	—	—
1922	182,4	—	—	1908	84,0	—	—	1908	50,0	—	—	1908	16,0	—	—
1923	33,6	—	—	1909	22,0	—	—	1909	30,0	—	—	1909	56,0	—	—
<i>Novembre</i>				1910	2,0	—	—	1910	92,0	—	—	1910	87,0	—	—
1912	13,6	—	—	1911	36,0	—	—	1911	67,0	—	—	1911	64,0	—	—
1913	0,0	—	—	1912	38,0	—	—	1912	0,0	—	—	1912	15,0	—	—
1914	27,7	—	—	1913	40,0	—	—	1913	33,0	—	—	1913	34,0	—	—
1915	61,8	—	—	1914	20,0	—	—	1914	31,0	—	—	1914	162,0	—	—
1916	75,9	—	—	1915	11,1	2	1	1915	19,0	4	—	1915	101,0	8	—
1917	22,9	—	—	1916	0,0	—	—	1916	28,0	—	—	1916	18,0	—	—
1918	149,9	—	—	1917	42,7	6	—	1917	51,2	4	3	1917	80,6	8	—
1919	53,1	—	—	1918	15,6	5	—	1918	138,1	11	—	1918	46,6	5	—
1920	84,5	—	—	1919	22,5	6	—	1919	34,8	4	—	1919	40,4	4	—
1921	229,0	—	—	1920	45,8	4	—	1920	46,6	4	—	1920	11,5	1	—

Mes i any	mm	Dies de ●	Dies de ✕	Mes i any	mm	Dies de ●	Dies de ✕	Mes i any	mm	Dies de ●	Dies de ✕	Mes i any	mm	Dies de ●	Dies de ✕
1921	101,8	11	—	1921	4,3	1	—	1921	8,6	1	—	1921	215,6	10	—
1922	27,5	5	—	1922	34,4	2	—	1922	87,6	7	—	1922	8,1	3	—
1923	71,7	8	—	1923	1,5	2	—	1923	88,3	4	—	1923	76,7	11	—
1924	16,6	3	—	1924	34,9	2	—	1924	55,8	5	—	1924	74,0	8	—
1925	109,8	9	—	1925	22,3	5	—	1925	41,2	7	—	1925	79,8	9	—
<i>Juny</i>				<i>Agost</i>				<i>Octubre</i>				N.º 135 TIANA			
1905	64,0	—	—	1905	12,0	—	—	1905	36,0	—	—	<i>Desembre</i>			
1906	0,0	—	—	1906	3,0	—	—	1906	99,0	—	—	1924	17,2	3	—
1907	41,0	—	—	1907	5,0	—	—	1907	158,0	—	—	1925	20,5	—	—
1908	26,0	—	—	1908	16,0	—	—	1908	20,0	—	—	<i>Gener</i>			
1909	81,0	—	—	1909	62,0	—	—	1909	26,0	—	—	1925	6,7	—	—
1910	13,0	—	—	1910	60,0	—	—	1910	19,0	—	—	<i>Febrer</i>			
1911	30,0	—	—	1911	0,0	—	—	1911	156,0	—	—	1925	21,5	—	—
1912	46,0	—	—	1912	12,0	—	—	1912	10,0	—	—	<i>Març</i>			
1913	19,0	—	—	1913	103,0	—	—	1913	24,0	—	—	1925	70,2	—	—
1914	8,0	—	—	1914	16,0	—	—	1914	184,0	—	—	<i>Abril</i>			
1915	66,0	6	—	1915	45,0	3	—	1915	55,0	4	—	1925	14,3	—	—
1916	4,0	—	—	1916	0,0	—	—	1916	67,0	—	—	<i>Maig</i>			
1917	12,5	6	—	1917	49,8	5	—	1917	13,2	4	—	1925	109,9	—	—
1918	12,6	4	—	1918	21,0	1	—	1918	200,8	11	—	<i>Juny</i>			
1919	65,8	5	—	1919	33,5	2	—	1919	110,0	9	—	1925	0,0	—	—
1920	64,8	7	—	1920	81,0	6	—	1920	199,8	10	—	<i>Juliol</i>			
1921	5,5	2	—	1921	66,2	4	—	1921	6,2	3	—	1925	18,8	7	—
1922	66,8	6	—	1922	1,3	3	—	1922	160,3	10	—	<i>Agost</i>			
1923	61,3	7	—	1923	35,8	3	—	1923	26,3	1	—	1925	26,1	3	—
1924	53,3	3	—	1924	64,0	5	—	1924	36,5	8	—	<i>Setembre</i>			
1925	0,0	—	—	1925	25,6	3	—	1925	139,8	5	—	1925	48,9	8	—
<i>Juliol</i>				<i>Setembre</i>				<i>Novembre</i>				<i>Octubre</i>			
1905	0,0	—	—	1905	64,0	—	—	1905	42,0	—	—	1925	93,1	—	—
1906	36,0	—	—	1906	16,0	—	—	1906	11,0	—	—	<i>Novembre</i>			
1907	13,0	—	—	1907	183,0	—	—	1907	69,0	—	—	1925	122,5	—	—
1908	2,0	—	—	1908	30,0	—	—	1908	86,0	—	—				
1909	13,0	—	—	1909	53,0	—	—	1909	34,0	—	—				
1910	29,0	—	—	1910	72,0	—	—	1910	6,0	—	—				
1911	5,0	—	—	1911	7,0	—	—	1911	21,0	—	—				
1912	23,0	—	—	1912	94,0	—	—	1912	14,0	—	—				
1913	21,0	—	—	1913	89,0	—	—	1913	0,0	—	—				
1914	38,0	—	—	1914	0,0	—	—	1914	28,0	—	—				
1915	21,0	1	—	1915	41,0	3	—	1915	71,0	4	—				
1916	13,0	—	—	1916	92,0	—	—	1916	30,0	—	—				
1917	44,5	5	—	1917	23,5	3	—	1917	23,7	3	—				
1918	14,7	4	—	1918	10,3	2	—	1918	148,5	8	—				
1919	21,4	4	—	1919	55,4	2	—	1919	61,6	9	—				
1920	55,7	4	—	1920	51,4	5	—	1920	74,8	10	—				

Mes i any	mm	Dies de ●	Dies de ✕	Mes i any	mm	Dies de ●	Dies de ✕	Mes i any	mm	Dies de ●	Dies de ✕	Mes i any	mm	Dies de ●	Dies de ✕
N.º 136				1914	26,0	2	3	1904	25,0	—	—	1922	36,0	7	—
TEIÀ				1915	20,5	6	1	1905	19,0	—	—	1923	76,5	8	—
<i>Desembre</i>				1916	0,0	—	—	1906	89,0	—	—	1924	19,0	6	—
1900	0,0	—	—	1917	43,0	7	—	1907	0,0	—	—	1925	26,0	6	—
1901	165,0	—	—	1918	18,0	5	—	1908	60,0	—	—	<i>Maig</i>			
1902	152,0	—	—	1919	29,0	7	—	1909	50,0	—	—	1900	43,0	—	—
1903	117,0	—	—	1920	42,0	4	—	1910	81,0	—	—	1901	44,0	—	—
1904	20,0	—	—	1921	0,0	—	—	1911	71,0	5	—	1902	49,0	—	—
1905	22,0	—	—	1922	33,5	6	—	1912	2,0	—	—	1903	46,0	—	—
1906	157,0	—	—	1923	25,0	2	—	1913	33,0	6	—	1904	8,0	—	—
1907	26,0	—	—	1924	17,0	3	—	1914	36,5	6	—	1905	101,0	—	—
1908	25,0	—	—	1925	7,0	3	—	1915	23,0	6	—	1906	36,0	—	—
1909	17,0	—	—	<i>Febrer</i>				1916	35,0	7	—	1907	119,0	—	—
1910	43,0	—	—	1900	68,0	—	—	1917	61,0	6	1	1908	24,0	—	—
1911	10,0	1	—	1901	43,0	—	—	1918	156,0	11	—	1909	73,0	—	—
1912	23,0	3	—	1902	43,0	—	—	1919	36,0	7	—	1910	93,0	—	—
1913	17,5	1	—	1903	0,0	—	—	1920	46,0	5	—	1911	81,0	5	—
1914	14,0	5	—	1904	35,0	—	—	1921	93,0	6	—	1912	17,0	4	—
1915	38,0	4	—	1905	0,0	—	—	1922	43,0	7	—	1913	40,5	8	—
1916	61,5	6	—	1906	79,0	—	—	1923	104,0	7	—	1914	199,0	10	—
1917	179,0	8	2	1907	29,0	—	—	1924	27,0	6	—	1915	108,0	9	—
1918	11,0	2	—	1908	10,0	—	—	1925	62,0	10	—	1916	25,0	4	—
1919	1,0	1	—	1909	33,0	—	—	<i>Abril</i>				1917	85,0	8	—
1920	60,0	4	1	1910	0,0	—	—	1900	14,0	—	—	1918	48,0	4	—
1921	31,5	3	—	1911	18,0	2	—	1901	37,0	—	—	1919	37,0	3	—
1922	8,5	3	—	1912	33,0	—	—	1902	159,0	—	—	1920	13,0	1	—
1923	26,0	4	—	1913	79,0	6	—	1903	22,0	—	—	1921	117,0	10	—
1924	33,0	5	—	1914	11,5	4	—	1904	10,0	—	—	1922	30,0	4	—
1925	24,5	3	—	1915	9,0	4	—	1905	54,0	—	—	1923	88,5	7	—
<i>Gener</i>				1916	129,0	9	1	1906	115,0	—	—	1924	19,5	6	—
1900	11,0	—	—	1917	186,0	14	2	1907	96,0	—	—	1925	99,0	10	—
1901	26,0	—	—	1918	4,0	3	—	1908	147,0	—	—	<i>Juny</i>			
1902	14,0	—	—	1919	49,0	6	—	1909	15,0	—	—	1900	33,0	—	—
1903	108,0	—	—	1920	51,0	6	—	1910	70,0	—	—	1901	58,0	—	—
1904	145,0	—	—	1921	177,0	8	—	1911	110,0	5	—	1902	54,0	—	—
1905	48,0	—	—	1922	28,5	2	—	1912	42,0	—	—	1903	39,0	—	—
1906	26,0	—	—	1923	11,0	2	—	1913	82,0	9	—	1904	43,0	—	—
1907	41,0	—	—	1924	51,0	4	1	1914	38,0	6	—	1905	76,0	—	—
1908	91,0	—	—	1925	24,0	4	—	1915	108,0	9	—	1906	0,0	—	—
1909	27,0	—	—	<i>Març</i>				1916	84,0	9	—	1907	48,0	—	—
1910	6,0	—	—	1900	64,0	—	—	1917	47,0	9	—	1908	41,0	—	—
1911	36,0	2	—	1901	66,0	—	—	1918	67,0	11	—	1909	109,0	—	—
1912	48,0	—	—	1902	10,0	—	—	1919	24,5	4	—	1910	24,0	—	—
1913	39,0	3	—	1903	31,0	—	—	1920	19,0	6	—	1911	42,0	5	—

Mes i any	mm	Dies de ●	Dies de ✕	Mes i any	mm	Dies de ●	Dies de ✕	Mes i any	mm	Dies de ●	Dies de ✕	Mes i any	mm	Dies de ●	Dies de ✕
1912	58,0	7	—	1902	113,0	—	—	1920	59,0	5	—	1910	12,0	—	—
1913	19,5	2	—	1903	0,0	—	—	1921	12,0	3	—	1911	22,0	3	—
1914	16,5	6	—	1904	20,0	—	—	1922	76,0	8	—	1912	14,0	3	—
1915	75,0	9	—	1905	14,0	—	—	1923	93,0	5	—	1914	46,5	4	—
1916	7,5	3	—	1906	5,0	—	—	1924	45,5	4	—	1915	67,5	5	—
1917	12,0	3	—	1907	10,0	—	—	1925	42,5	7	—	1916	33,0	5	—
1918	16,0	5	—	1908	25,0	—	—	<i>Octubre</i>				1917	29,0	4	—
1919	59,0	4	—	1909	84,0	—	—	1900	104,0	—	—	1918	160,0	8	—
1920	92,0	6	—	1910	60,0	—	—	1901	215,0	—	—	1919	51,0	7	—
1921	8,0	3	—	1911	0,0	—	—	1902	42,0	—	—	1921	235,0	9	—
1922	71,0	7	—	1912	20,0	5	—	1903	45,0	—	—	1922	9,0	3	—
1923	90,0	6	—	1913	85,5	6	—	1904	30,0	—	—	1923	80,5	9	—
1924	61,5	4	—	1914	45,0	4	—	1905	47,0	—	—	1924	65,0	7	—
1925	16,5	3	—	1915	53,0	5	—	1906	47,0	—	—	1925	110,5	6	—
<i>Juliol</i>				1916	1,0	1	—	1907	83,0	—	—	N.º 137			
1900	17,0	—	—	1917	52,5	6	—	1908	159,0	—	—	MATARÓ			
1901	104,0	—	—	1918	27,0	1	—	1909	32,0	—	—	<i>Desembre</i>			
1902	16,0	—	—	1919	21,0	2	—	1910	44,0	—	—	1886	23,0	4	—
1903	11,0	—	—	1920	83,5	6	—	1911	54,0	—	—	1887	97,0	7	I
1904	0,0	—	—	1921	57,5	6	—	1912	163,0	7	—	1888	181,0	12	—
1905	8,0	—	—	1922	1,0	1	—	1913	14,0	3	—	1889	0,0	—	—
1906	52,0	—	—	1923	44,0	3	—	1914	27,0	6	—	1890	0,0	—	—
1907	17,0	—	—	1924	69,0	6	—	1915	212,0	9	—	1891	25,3	7	—
1908	16,0	—	—	1925	35,5	3	—	1916	112,0	8	—	1892	13,5	4	—
1909	10,0	—	—	<i>Setembre</i>				1917	78,5	3	—	1893	24,7	8	—
1910	29,0	—	—	1900	43,0	—	—	1918	18,0	4	—	1894	27,0	5	—
1911	6,0	I	—	1901	123,0	—	—	1919	209,0	II	—	1895	0,0	—	—
1912	27,0	4	—	1902	48,0	—	—	1920	148,0	9	—	1896	7,3	2	—
1913	14,5	3	—	1903	61,0	—	—	1921	210,0	II	—	1897	28,0	9	—
1914	44,5	6	—	1904	34,0	—	—	1922	9,0	3	—	1898	49,4	5	—
1915	33,0	I	—	1905	73,0	—	—	1923	130,0	8	—	1899	1,3	I	—
1916	11,5	4	—	1906	41,0	—	—	1924	26,5	2	—	1900	61,7	5	—
1917	42,5	4	—	1907	204,0	—	—	1925	53,5	9	—	1901	0,1	I	—
1918	10,5	3	—	1908	42,0	—	—	<i>Novembre</i>				1902	60,9	I	—
1919	19,0	5	—	1909	77,0	—	—	1900	74,0	—	—	1903	86,6	10	—
1920	63,0	6	—	1910	74,0	—	—	1901	16,0	—	—	1904	9,0	I	—
1921	4,5	3	—	1911	14,0	I	—	1902	25,0	—	—	1905	19,1	3	—
1922	40,0	4	—	1912	147,0	5	—	1903	0,0	—	—	1906	166,1	8	—
1923	6,0	4	—	1913	104,5	13	—	1904	27,0	—	—	1907	27,9	7	—
1924	36,5	5	—	1914	10,5	3	—	1905	47,0	—	—	1908	21,5	6	—
1925	29,0	5	—	1915	67,0	4	—	1906	12,0	—	—	1909	16,9	4	—
<i>Agost</i>				1916	113,5	7	—	1907	76,0	—	—	1910	30,4	5	—
1900	110,0	—	—	1917	17,0	2	—	1908	100,0	—	—	1911	5,5	3	—
1901	0,0	—	—	1918	14,0	4	—	1909	41,0	—	—	1912	21,2	2	—
				1919	41,0	4	—					1913	0,2	I	—

Mes i any	mm	Dies de ●	Dies de ✱	Mes i any	mm	Dies de ●	Dies de ✱	Mes i any	mm	Dies de ●	Dies de ✱	Mes i any	mm	Dies de ●	Dies de ✱
1914	21,1	7	—	1916	0,0	—	—	1919	23,6	4	—	1921	90,0	8	—
1915	23,0	3	—	1917	65,2	8	I	1920	42,9	7	—	1922	47,7	12	—
1916	60,2	6	—	1918	42,2	6	—	1921	205,7	8	—	1923	92,2	9	—
1917	134,3	8	4	1919	31,8	8	—	1922	24,0	3	—	1924	19,7	8	—
1918	16,3	3	—	1920	57,0	4	—	1923	18,6	2	—	1925	39,8	10	—
1919	2,2	I	—	1921	10,9	3	—	1924	31,5	7	I				
1920	53,6	7	2	1922	43,8	8	—	1925	18,1	4	—	<i>Abril</i>			
1921	33,9	5	—	1923	20,0	3	—					1884	133,0	12	—
1922	9,7	3	—	1924	9,1	4	—	<i>Març</i>				1885	75,3	13	—
1923	25,0	3	—					1884	93,0	4	—	1886	52,1	5	—
1924	18,7	4	—	<i>Febrer</i>				1885	53,6	5	—	1887	77,0	9	—
1925	25,9	3	—	1884	93,0	4	—	1886	42,9	12	—	1888	57,0	7	—
<i>Gener</i>				1885	7,2	I	—	1887	38,0	8	—	1889	63,0	8	—
1884	28,1	4	—	1886	37,0	5	—	1888	6,0	4	—	1890	130,0	7	—
1885	57,1	7	—	1887	62,0	5	3	1889	35,0	7	—	1891	60,0	11	—
1886	8,6	2	—	1888	67,0	8	3	1890	149,8	6	—	1892	43,7	5	—
1887	38,0	4	—	1889	74,0	6	2	1891	31,0	5	—	1893	5,0	2	—
1888	66,0	6	—	1890	231,7	9	—	1892	53,9	10	—	1894	53,6	4	—
1889	31,0	9	I	1891	0,0	—	—	1893	2,0	I	—	1895	56,9	8	—
1890	124,1	3	—	1892	55,2	6	—	1894	143,3	7	—	1896	4,9	2	—
1891	13,6	2	—	1893	3,0	3	—	1895	54,4	5	I	1897	18,2	4	—
1892	32,9	4	—	1894	16,8	3	—	1896	40,3	6	—	1898	32,9	10	—
1893	1,0	I	—	1895	50,2	12	I	1897	15,0	3	—	1899	10,4	5	—
1894	76,7	6	—	1896	10,9	3	—	1898	156,5	16	I	1900	6,1	4	—
1895	21,5	6	3	1897	26,7	3	—	1899	122,3	8	—	1901	15,5	7	—
1896	0,8	2	—	1898	4,7	4	—	1900	78,7	7	—	1902	148,7	13	—
1897	61,0	12	—	1899	17,1	4	—	1901	63,3	5	—	1903	48,7	4	—
1898	394,9	11	—	1900	73,8	4	—	1902	3,4	3	—	1904	20,6	3	—
1899	50,9	5	—	1901	0,0	—	—	1903	39,4	7	—	1905	37,5	9	—
1900	3,9	2	—	1902	24,5	—	—	1904	46,5	6	—	1906	93,2	14	—
1901	77,5	10	—	1903	0,3	I	—	1905	11,8	2	—	1907	100,5	11	—
1902	7,8	—	—	1904	44,8	4	—	1906	68,3	8	—	1908	113,4	12	—
1903	131,0	7	—	1905	12,7	3	—	1907	3,5	2	—	1909	32,2	6	—
1904	127,6	7	—	1906	59,0	6	—	1908	54,3	8	—	1910	49,3	9	—
1905	59,2	5	—	1907	24,7	4	—	1909	37,0	8	—	1911	79,5	10	—
1906	21,0	2	—	1908	12,3	2	—	1910	67,5	10	—	1912	63,5	9	—
1907	65,3	4	—	1909	44,4	5	—	1911	69,5	12	—	1913	106,8	13	—
1908	102,0	10	—	1910	3,2	2	—	1912	3,1	3	—	1914	47,9	5	—
1909	11,6	3	—	1911	12,2	3	—	1913	36,2	6	—	1915	111,1	11	—
1910	8,1	I	—	1912	30,7	6	—	1914	39,7	4	—	1916	51,4	7	—
1911	20,6	3	—	1913	66,5	12	—	1915	52,4	9	—	1917	38,5	7	I
1912	44,5	5	—	1914	20,8	6	—	1916	40,8	6	—	1918	41,8	8	—
1913	16,7	5	—	1915	20,8	6	—	1917	43,0	7	2	1919	13,6	6	—
1914	12,2	I	I	1916	102,1	10	I	1918	122,9	9	I	1920	14,6	6	—
1915	45,9	5	I	1917	121,0	12	I	1919	28,1	6	—	1921	51,4	10	—
				1918	6,6	3	I	1920	50,9	5	—	1922	25,8	10	—

Mes i any	mm	Dies de ●	Dies de ✕	Mes i any	mm	Dies de ●	Dies de ✕	Mes i any	mm	Dies de ●	Dies de ✕	Mes i any	mm	Dies de ●	Dies de ✕	Mes i any	mm	Dies de ●	Dies de ✕
1923	81,6	12	—	1925	92,9	13	—	<i>Juliol</i>				1885	19,9	2	—				
1924	14,7	6	—					1884	12,0	1	—	1886	90,0	3	—				
1925	20,7	9	—	<i>Juny</i>				1885	2,5	1	—	1887	20,0	2	—				
<i>Maig</i>				1884	86,0	9	—	1886	15,9	4	—	1888	42,0	3	—				
1884	77,0	6	—	1885	73,2	2	—	1887	61,0	4	—	1889	33,0	4	—				
1885	27,8	4	—	1886	73,1	7	—	1888	31,0	3	—	1890	128,5	7	—				
1886	1,2	1	—	1887	3,0	2	—	1889	31,0	3	—	1891	28,5	2	—				
1887	38,0	7	—	1888	53,0	4	—	1890	0,0	—	—	1892	16,1	5	—				
1888	4,0	2	—	1889	91,0	7	—	1891	35,7	4	—	1893	80,0	8	—				
1889	68,0	2	—	1890	63,0	1	—	1892	0,0	—	—	1894	18,9	2	—				
1890	110,5	6	—	1891	28,0	5	—	1893	58,0	4	—	1895	10,8	2	—				
1891	34,5	8	—	1892	26,4	2	—	1894	8,5	1	—	1896	71,3	7	—				
1892	2,5	1	—	1893	14,0	7	—	1895	16,4	2	—	1897	81,4	6	—				
1893	1,0	2	—	1894	0,0	—	—	1896	102,3	5	—	1898	1,8	1	—				
1894	59,8	8	—	1895	98,0	7	—	1897	7,2	3	—	1899	17,6	5	—				
1895	60,8	9	—	1896	21,3	5	—	1898	15,5	3	—	1900	134,4	5	—				
1896	33,6	8	—	1897	5,8	2	—	1899	30,0	1	—	1901	6,7	2	—				
1897	25,9	4	—	1898	63,6	6	—	1900	30,1	2	—	1902	71,2	4	—				
1898	40,6	8	—	1899	96,7	10	—	1901	61,6	4	—	1903	2,2	1	—				
1899	101,1	10	—	1900	27,9	3	—	1902	13,6	3	—	1904	6,9	3	—				
1900	61,0	8	—	1901	69,4	4	—	1903	12,4	3	—	1905	8,7	4	—				
1901	46,1	2	—	1902	59,5	11	—	1904	1,1	1	—	1906	4,4	1	—				
1902	28,1	11	—	1903	57,8	10	—	1905	4,0	3	—	1907	10,0	2	—				
1903	31,5	6	—	1904	61,4	8	—	1906	73,4	7	—	1908	5,1	3	—				
1904	4,6	3	—	1905	61,6	7	—	1907	15,6	4	—	1909	84,7	7	—				
1905	69,3	9	—	1906	5,1	3	—	1908	22,7	6	—	1910	88,5	3	—				
1906	43,0	6	—	1907	40,6	4	—	1909	9,6	5	—	1911	2,5	1	—				
1907	110,3	14	—	1908	16,3	7	—	1910	34,7	4	—	1912	10,9	4	—				
1908	27,1	5	—	1909	42,2	9	—	1911	1,0	2	—	1913	58,9	6	—				
1909	61,1	12	—	1910	20,2	3	—	1912	32,5	5	—	1914	66,9	8	—				
1910	64,4	10	—	1911	29,6	7	—	1913	24,6	5	—	1915	46,3	5	—				
1911	64,4	10	—	1912	56,4	6	—	1914	38,5	8	—	1916	12,0	1	—				
1912	15,4	6	—	1913	24,2	2	—	1915	27,3	4	—	1917	24,2	3	—				
1913	60,4	9	—	1914	14,0	6	—	1916	9,5	4	—	1918	16,9	2	—				
1914	283,1	11	—	1915	155,6	12	—	1917	41,3	6	—	1919	14,5	3	—				
1915	176,3	11	—	1916	3,5	1	—	1918	21,0	4	—	1920	70,7	8	—				
1916	26,1	7	—	1917	23,3	5	—	1919	6,2	5	—	1921	127,3	6	—				
1917	66,6	10	—	1918	19,1	5	—	1920	34,7	5	—	1922	5,5	3	—				
1918	31,7	6	—	1919	57,8	4	—	1921	0,2	2	—	1923	4,8	2	—				
1919	39,0	4	—	1920	110,9	8	—	1922	140,3	8	—	1924	46,4	8	—				
1920	16,0	1	—	1921	26,6	2	—	1923	1,0	2	—	1925	35,1	5	—				
1921	104,2	14	—	1922	75,4	8	—	1924	25,3	6	—					<i>Setembre</i>			
1922	20,4	4	—	1923	51,9	10	—	1925	34,0	11	—	1884	81,0	3	—				
1923	71,7	9	—	1924	48,9	7	—	<i>Agost</i>				1885	93,0	4	—				
1924	18,0	7	—	1925	25,6	2	—	1884	44,0	4	—	1886	108,0	5	—				

Mes i any	mm	Dies de ●	Dies de ✕	Mes i any	mm	Dies de ●	Dies de ✕	Mes i any	mm	Dies de ●	Dies de ✕	Mes i any	mm	Dies de ●	Dies de ✕
1887	99,0	9	—	1889	69,0	9	—	1892	6,2	3	—	<i>Gener</i>			
1888	182,0	11	—	1890	0,0	—	—	1893	84,0	7	—	1917	34,9	5	—
1889	0,0	—	—	1891	128,7	11	—	1894	28,5	5	—	1918	38,4	5	—
1890	56,8	4	—	1892	59,1	9	—	1895	32,1	3	—	1919	36,3	7	—
1891	110,8	5	—	1893	42,0	4	—	1896	157,1	8	—	1920	51,6	4	—
1892	11,6	7	—	1894	19,2	3	—	1897	178,8	10	—	1921	0,3	1	—
1893	74,0	7	—	1895	44,1	7	—	1898	160,3	18	—	1922	34,1	7	1
1894	2,1	2	—	1896	45,9	9	—	1899	0,0	—	—	1923	22,9	2	—
1895	41,2	4	—	1897	98,4	7	—	1900	72,7	2	—	<i>Febrer</i>			
1896	61,3	4	—	1898	33,3	10	—	1901	45,9	1	—	1917	110,9	12	1
1897	123,8	8	—	1899	48,0	4	—	1903	5,3	2	—	1918	4,9	3	—
1898	9,6	5	—	1900	69,1	3	—	1904	25,4	5	—	1919	33,7	6	1
1899	133,4	7	—	1901	99,2	3	—	1905	40,2	4	—	1920	42,5	8	—
1900	8,3	1	—	1902	67,1	8	—	1906	11,9	4	—	1921	162,8	12	—
1901	89,2	4	—	1903	37,2	6	—	1907	68,3	12	—	1922	20,5	3	—
1902	37,5	5	—	1904	0,0	—	—	1908	69,7	4	—	1923	35,6	3	—
1903	90,7	5	—	1905	59,5	6	—	1909	55,3	7	—	<i>Març</i>			
1904	19,7	6	—	1906	40,8	6	—	1910	6,5	3	—	1917	58,7	3	2
1905	69,5	9	—	1907	154,9	11	—	1911	25,6	8	—	1918	82,5	13	1
1906	19,7	3	—	1908	36,8	9	—	1912	14,7	4	—	1919	27,7	5	—
1907	149,9	13	—	1909	53,4	11	—	1913	6,4	2	—	1920	50,9	5	—
1908	32,4	6	—	1910	62,1	6	—	1914	76,2	6	—	1921	97,8	9	—
1909	53,5	12	—	1911	124,5	15	—	1915	48,4	5	1	1922	45,1	9	—
1910	57,3	6	—	1912	8,2	3	—	1916	55,1	7	—	1923	106,5	10	—
1911	16,6	1	—	1913	36,1	10	—	1917	61,4	3	—	<i>Abril</i>			
1912	122,5	7	—	1914	481,9	16	—	1918	206,8	11	—	1917	50,7	8	—
1913	84,7	15	—	1915	30,1	10	—	1919	53,4	12	—	1918	88,6	14	—
1914	22,1	5	—	1916	53,7	4	—	1920	107,9	10	—	1919	24,5	6	—
1915	48,2	7	—	1917	13,2	4	—	1921	179,8	15	—	1920	23,3	5	—
1916	83,7	11	—	1918	141,0	12	—	1922	10,7	3	—	1921	68,3	13	—
1917	19,2	2	—	1919	93,5	9	—	1923	80,4	10	—	1922	28,1	6	—
1918	12,3	2	—	1920	226,4	15	—	1924	61,2	7	—	1923	65,9	12	—
1919	29,8	7	—	1921	5,3	4	—	1925	141,7	9	—	<i>Maig</i>			
1920	63,9	10	—	1922	94,7	10	—	N.º 138							
1921	30,2	4	—	1923	16,5	2	—	ARGENTONA							
1922	51,4	12	—	1924	85,6	12	—	<i>Desembre</i>							
1923	137,1	6	—	1925	73,9	7	—	1916	61,0	4	—	1917	74,9	11	—
1924	30,3	5	—	<i>Novembre</i>				1917	144,6	10	3	1918	50,9	8	—
1925	0,5	1	—	1884	137,6	9	—	1918	11,3	2	—	1919	36,4	5	—
<i>Octubre</i>				1885	30,9	6	—	1919	15,5	1	—	1920	16,9	1	—
1884	39,8	6	—	1886	35,9	6	—	1920	57,5	7	2	1921	102,8	11	—
1885	102,4	7	—	1887	71,0	7	—	1921	39,2	4	—	1922	26,6	4	—
1886	110,0	8	—	1888	53,0	5	—	1922	7,6	5	—	<i>Juny</i>			
1887	44,0	5	—	1890	27,2	4	—	1916				2,0	4	—	
1888	27,0	5	—	1891	59,9	5	—								

Mes i any	mm	Dies de ●	Dies de ✱	Mes i any	mm	Dies de ●	Dies de ✱	Mes i any	mm	Dies de ●	Dies de ✱	Mes i any	mm	Dies de ●	Dies de ✱
1917	49,5	5	—	1918	158,4	11	—	<i>Juliol</i>				<i>Gener</i>			
1918	19,8	6	—	1919	70,8	11	—	1916	29,4	3	—	1896	1,8	1	—
1919	48,1	6	—	1920	85,9	10	—	1917	77,6	2	—	1897	26,3	8	—
1920	112,9	10	—	1921	191,3	11	2	1918	25,2	1	—	1898	153,4	8	—
1921	22,5	5	—	1922	4,8	1	—	<i>Agost</i>				1900	13,0	3	—
1922	85,0	7	—					1916	0,0	—	—	1902	14,0	3	—
<i>Juliol</i>				N.º 139				1917	27,4	3	—	1903	100,1	5	—
1916	12,0	5	—	DOS RIUS				1918	12,4	1	—	1906	20,2	2	—
1917	25,8	6	—	<i>Desembre</i>				<i>Setembre</i>				1916	0,0	—	—
1918	20,5	3	—	1916	66,2	5	—	1916	101,4	5	—	1917	48,9	7	—
1919	4,4	5	—	1917	195,0	8	—	1917	32,3	3	—	1918	24,6	6	—
1920	42,6	4	—	1918	18,6	1	—	1918	23,0	2	—	1923	21,0	2	—
1921	0,1	1	—	<i>Gener</i>				<i>Octubre</i>				1924	12,6	3	—
1922	40,9	4	—	1916	0,0	—	—	1916	72,5	2	—	1925	15,7	4	—
<i>Agost</i>				1917	50,0	5	—	1917	30,7	2	—	<i>Febrer</i>			
1916	14,0	1	—	1919	37,4	4	—	1918	165,6	9	—	1896	4,8	2	—
1917	32,3	5	—	<i>Febrer</i>				<i>Novembre</i>				1897	14,5	2	—
1918	21,8	2	—	1916	178,9	10	—	1916	46,2	2	—	1898	5,3	1	—
1919	10,5	2	—	1917	150,6	11	—	1917	30,5	1	—	1900	47,3	4	—
1920	48,8	5	—	1918	0,0	—	—	1918	158,7	7	—	1901	0,0	—	—
1921	99,0	6	—	1919	48,6	4	—	N.º 140 A				1902	39,5	8	—
1922	0,0	—	—	<i>Març</i>				ARENYS DE MAR				1903	0,0	—	—
<i>Setembre</i>				1916	30,5	3	—	<i>Desembre</i>				1906	37,2	7	—
1916	137,1	7	—	1917	78,1	5	—	1895	5,3	3	—	1916	104,6	9	2
1917	22,0	3	—	1919	41,8	3	—	1896	24,2	8	—	1917	67,9	12	1
1918	16,6	4	—	<i>Abril</i>				1897	42,6	6	—	1918	1,9	3	—
1919	61,4	6	—	1916	75,8	5	—	1899	75,5	5	—	1923	7,7	3	—
1920	69,5	9	—	1917	46,0	2	—	1901	54,0	9	—	1924	27,4	7	1
1921	29,2	3	—	1918	100,9	7	—	1902	137,3	7	—	1925	15,8	3	—
1922	82,9	10	—	1919	32,2	3	—	1905	16,8	3	—	<i>Març</i>			
<i>Octubre</i>				<i>Maig</i>				1915	24,0	4	—	1896	26,0	4	—
1916	65,5	5	—	1916	43,9	6	—	1916	59,2	3	—	1897	5,0	2	—
1917	13,3	4	—	1917	83,2	4	—	1917	123,8	12	—	1898	82,3	8	—
1918	167,6	7	—	1918	54,2	4	—	1918	2,2	5	—	1899	154,5	9	—
1919	101,6	9	—	<i>Juny</i>				1922	6,8	4	—	1900	46,3	6	—
1920	238,0	8	—	1916	0,0	—	—	1923	5,6	3	—	1901	49,8	9	—
1921	4,8	4	—	1917	65,4	3	—	1924	14,2	3	—	1902	9,5	4	—
1922	79,8	9	—	1918	8,4	2	—	1925	35,8	3	—	1903	60,4	4	—
<i>Novembre</i>				1919	51,4	2	—					1906	61,2	10	—
1916	50,5	7	—									1916	40,2	7	—
1917	52,6	4	—									1917	45,1	9	2
												1918	119,9	10	2
												1923	119,3	11	—
												1924	32,7	6	—

Mes i any	mm	Dies de ●	Dies de ✕	Mes i any	mm	Dies de ●	Dies de ✕	Mes i any	mm	Dies de ●	Dies de ✕	Mes i any	mm	Dies de ●	Dies de ✕
1925	55,1	8	—	1925	65,2	3	—	1896	27,3	11	—	<i>Abril</i>			
<i>Abril</i>				<i>Juliol</i>				1897	73,9	5	—	1913	104,7	13	—
1896	4,5	1	—	1896	38,3	6	—	1898	50,1	9	—	<i>Novembre</i>			
1898	34,3	6	—	1897	2,6	1	—	1899	43,3	4	—	1912	16,3	6	—
1899	20,8	5	—	1898	11,2	2	—	1901	96,1	8	—	N.º 141 A			
1902	88,0	12	—	1899	21,5	3	—	1902	58,3	5	—	CANET DE MAR			
1903	41,7	4	—	1900	4,5	2	—	1916	74,3	5	—	<i>Desembre</i>			
1906	115,1	17	—	1903	22,8	4	—	1917	27,8	4	—	1896	27,6	6	—
1916	37,6	6	—	1906	73,4	7	—	1918	144,5	12	—	1897	43,0	4	—
1917	46,8	9	—	1916	10,2	1	—	1922	112,2	10	—	1898	0,0	—	—
1918	50,5	9	—	1917	20,8	7	—	1923	21,4	3	—	1915	27,8	5	—
1918	50,5	9	—	1918	6,3	3	—	1924	80,3	8	—	1916	78,9	4	—
1923	102,1	14	1	1923	13,4	2	—	1925	92,0	8	—	1917	105,7	8	—
1924	26,4	7	—	1924	61,3	9	—	<i>Novembre</i>				1918	24,5	4	—
1925	20,3	6	—	1925	24,9	8	—	1895	19,5	5	—	1919	6,6	3	—
<i>Maig</i>				<i>Agost</i>				1896	51,5	7	—	1923	39,8	3	—
1896	31,4	8	—	1896	38,0	9	—	1897	101,8	5	—	1925	30,2	5	—
1897	12,1	3	—	1897	47,7	5	—	1898	123,5	16	—	<i>Gener</i>			
1898	57,2	6	—	1898	0,0	—	—	1899	16,5	3	—	1897	28,4	5	—
1899	88,2	10	—	1899	29,3	3	—	1901	23,5	7	—	1898	216,0	4	—
1901	29,5	7	—	1902	64,9	7	—	1902	40,0	9	—	1899	15,0	1	—
1902	38,5	6	—	1916	20,5	4	—	1916	40,6	6	—	1916	0,0	—	—
1903	64,1	7	—	1917	6,8	3	—	1917	18,5	5	—	1917	43,6	9	—
1906	48,7	6	—	1918	7,4	2	—	1918	144,0	9	—	1918	29,8	6	—
1916	77,3	8	—	1923	7,3	6	—	1922	3,9	3	—	1922	45,3	7	—
1917	50,4	7	—	1924	72,6	6	—	1923	44,5	5	—	1923	21,0	2	—
1918	47,5	6	—	1925	36,0	6	—	1924	138,6	9	—	1924	11,8	1	—
1923	90,9	9	—	<i>Setembre</i>				1925	96,3	6	—	1925	5,6	3	—
1924	18,9	5	—	1896	9,8	2	—	N.º 140 B				<i>Febrer</i>			
1925	93,1	7	—	1897	49,4	4	—	SANT VICENS				1897	19,0	1	—
<i>Juny</i>				1898	39,0	4	—	DE LLAVANERES				1898	0,0	—	—
1896	16,9	3	—	1899	53,0	6	—	<i>Desembre</i>				1899	19,0	2	—
1897	3,5	1	—	1901	66,3	9	—	1912	49,9	2	—	1916	123,9	9	2
1898	33,6	5	—	1902	93,6	7	—	<i>Gener</i>				1917	116,5	14	—
1899	94,7	8	—	1916	172,2	11	—	1913	35,6	5	—	1918	2,5	2	—
1901	42,5	4	—	1917	16,8	2	—	<i>Febrer</i>				1919	44,1	6	—
1902	29,3	7	—	1918	8,9	4	—	1913	71,4	8	—	1922	16,3	1	—
1903	97,1	12	—	1923	93,0	3	—	<i>Març</i>				1923	10,0	3	—
1906	6,0	3	—	1924	40,1	5	—	1913	40,4	6	—	1924	22,3	3	1
1916	3,2	3	—	1925	33,8	3	—	<i>Octubre</i>				1925	16,8	5	—
1917	8,8	5	—	1895	22,5	8	—								
1918	38,4	8	—												
1923	91,1	6	—												
1924	72,3	5	—												

Mes i any	mm	Dies de ●	Dies de ✕	Mes i any	mm	Dies de ●	Dies de ✕	Mes i any	mm	Dies de ●	Dies de ✕	Mes i any	mm	Dies de ●	Dies de ✕
<i>Març</i>				<i>Juliol</i>				<i>Novembre</i>				1923 10,1 2 —			
1898	87,0	11	—	1896	13,0	1	—	1896	93,8	8	—	1924	16,7	5	—
1899	117,0	4	—	1897	0,0	—	—	1897	142,0	4	—	1925	9,4	4	—
1916	53,8	9	—	1916	8,6	3	—	1898	136,5	10	—	<i>Febrer</i>			
1917	29,5	7	1	1917	33,8	4	—	1915	41,5	5	2	1916	124,6	12	2
1918	120,8	12	—	1918	4,9	2	—	1916	37,3	5	—	1917	150,2	14	1
1919	22,1	4	—	1919	0,0	—	—	1917	37,4	5	—	1918	3,4	2	—
1922	36,8	8	—	1922	26,9	3	—	1918	199,4	9	—	1919	50,7	5	1
1923	126,2	11	—	1923	2,0	1	—	1919	42,3	8	—	1920	32,1	8	—
1924	37,1	7	—	1924	21,9	6	—	1923	50,3	7	—	1921	164,5	6	—
1925	59,0	7	—	1925	27,8	7	—	1924	142,8	8	—	1922	26,6	2	—
<i>Abril</i>				<i>Agost</i>				1925 80,4 10 —				1923	14,0	3	—
1897	2,5	1	—	1896	63,0	8	—	N.º 141 B				1924	29,3	2	3
1899	14,0	1	—	1916	25,3	4	—	CALELLA				1925	20,3	3	—
1916	44,0	6	—	1917	19,8	3	—	<i>Desembre</i>				<i>Març</i>			
1917	34,5	9	—	1918	10,6	4	—	1925	35,3	6	—	1916	51,3	11	—
1918	42,9	14	—	1922	7,7	4	—	<i>Novembre</i>				1917	67,1	7	2
1919	11,0	7	—	1923	6,8	3	—	1925	93,8	13	—	1918	136,2	10	1
1922	55,7	8	—	1924	0,8	1	—	N.º 142				1919	42,6	4	—
1923	108,4	10	—	1925	12,9	3	—	ARENYS DE MUNT				1920	75,3	3	—
1924	25,2	7	—	<i>Setembre</i>				<i>Desembre</i>				1921	67,8	7	—
1925	17,6	10	—	1896	67,2	3	—	1915	33,1	5	—	1922	26,9	6	—
<i>Maij</i>				1897	30,0	2	—	1916	68,3	3	—	1923	142,0	11	—
1897	18,0	2	—	1916	76,4	9	—	1917	123,7	12	—	1924	48,6	7	—
1899	114,0	5	—	1917	8,7	2	—	1918	14,0	1	—	1925	81,1	10	—
1916	40,9	6	—	1918	23,1	5	—	1919	3,3	2	—	<i>Abril</i>			
1917	64,9	8	—	1919	43,0	5	—	1920	69,1	6	2	1916	50,5	8	—
1918	74,8	8	—	1922	41,2	10	—	1921	46,7	4	—	1917	55,2	10	—
1919	56,7	5	—	1923	61,2	5	—	1922	6,9	4	—	1918	83,2	16	—
1922	33,2	3	—	1924	45,0	6	—	1923	19,4	3	—	1919	19,9	6	1
1923	131,7	10	—	1925	45,6	6	—	1924	24,3	5	—	1920	17,8	7	—
1924	27,0	4	—	<i>Octubre</i>				1925	34,2	5	—	1921	108,4	12	—
1925	92,5	7	—	1896	53,4	10	—	<i>Gener</i>				1922	55,0	7	—
<i>Juny</i>				1897	85,0	4	—	1916	0,0	—	—	1923	98,7	8	—
1916	0,7	2	—	1915	31,4	12	—	1917	58,4	9	—	1924	17,8	5	—
1917	15,6	4	—	1916	64,0	5	—	1918	36,0	7	—	1925	29,4	5	—
1918	43,0	8	—	1917	21,3	3	—	1919	44,7	6	—	<i>Maij</i>			
1919	55,9	3	—	1918	180,1	10	—	1920	75,1	2	—	1916	47,0	10	—
1922	104,0	5	—	1922	106,9	11	—	1921	2,7	2	—	1917	76,3	11	—
1923	91,8	8	—	1923	25,6	2	—	1922	32,1	7	—	1918	76,4	7	—
1924	64,8	4	—	1924	74,9	8	—					1919	47,0	5	—
1925	109,2	3	—	1925	149,7	9	—					1920	20,9	3	—

Mes i any	mm	Dies de ●	Dies de ✕	Mes i any	mm	Dies de ●	Dies de ✕	Mes i any	mm	Dies de ●	Dies de ✕	Mes i any	mm	Dies de ●	Dies de ✕
1921	128,2	13	—	1919	47,7	6	—	<i>Gener</i>				1918	70,4	9	—
1922	49,9	3	—	1920	67,6	8	—	1917	44,0	3	—	1919	131,6	9	—
1923	157,2	9	—	1921	2,9	3	—	1918	13,0	2	—	1920	8,5	4	—
1924	19,0	4	—	1922	66,9	10	—	1919	20,1	6	1	1921	102,6	11	—
1925	99,7	11	—	1923	107,4	5	—	1920	122,6	4	—	1922	24,6	5	—
<i>Juny</i>				1924	21,6	3	—	1921	0,0	—	—	1923	81,0	10	—
1916	5,5	4	—	1925	47,7	7	—	1922	23,8	3	1	1924	11,1	3	—
1917	21,3	6	—	<i>Octubre</i>				1923	10,4	2	—	1925	95,4	9	—
1918	47,7	8	—	1916	73,0	5	—	1924	72,6	5	—	<i>Juny</i>			
1919	55,4	4	—	1917	27,7	5	—	1925	0,0	—	—	1917	100,7	7	—
1920	91,0	8	—	1918	189,0	11	—	<i>Febrer</i>				1918	38,1	9	—
1921	15,0	4	—	1919	106,6	12	—	1917	186,8	6	2	1919	121,1	5	—
1922	84,0	9	—	1920	200,0	12	—	1918	1,5	2	—	1920	102,5	12	—
1923	46,9	5	—	1921	12,4	2	—	1919	31,8	8	1	1921	8,4	2	—
1924	51,8	6	—	1922	154,5	9	—	1920	241,5	6	—	1922	103,5	7	—
1925	32,9	4	—	1923	28,4	4	—	1921	200,4	7	—	1923	14,1	6	—
<i>Juliol</i>				1924	81,5	7	—	1922	23,2	4	—	1924	44,7	6	—
1916	16,0	4	—	1925	90,5	8	—	1923	16,4	6	—	1925	18,2	6	—
1917	18,2	6	—	<i>Novembre</i>				1924	10,6	3	2	<i>Juliol</i>			
1918	7,9	3	—	1916	42,2	7	—	1925	28,7	4	—	1917	66,3	8	—
1919	7,2	2	—	1917	26,2	5	—	<i>Març</i>				1918	48,4	5	—
1920	40,5	3	—	1918	220,2	9	—	1917	31,4	4	—	1919	54,4	7	—
1921	4,3	2	—	1919	76,2	9	1	1918	184,4	11	3	1920	39,6	7	—
1922	28,1	3	—	1920	139,2	11	—	1919	45,9	9	—	1921	13,0	1	—
1923	0,3	2	—	1921	259,5	14	—	1920	60,7	5	—	1922	38,1	7	—
1924	55,6	5	—	1922	10,1	3	—	1921	64,3	6	—	1923	10,3	2	—
1925	27,2	7	—	1923	69,6	7	—	1922	35,6	9	—	1924	56,0	5	—
<i>Agost</i>				1924	133,1	10	—	1923	165,6	9	—	1925	31,4	6	—
1916	24,4	5	—	1925	86,4	8	—	1924	16,3	7	—	<i>Agost</i>			
1917	26,2	5	—	N.º 143				1925	87,4	4	1	1917	31,5	6	—
1918	9,2	2	—	DARNIUS				<i>Abril</i>				1918	38,6	5	—
1919	15,4	3	—	<i>Desembre</i>				1917	72,7	7	—	1919	40,0	4	—
1920	71,4	6	—	1917	210,0	9	3	1918	133,4	14	—	1920	10,6	2	—
1921	77,4	7	—	1918	13,4	2	—	1919	54,1	9	—	1921	217,3	6	—
1922	4,3	2	—	1919	2,5	1	—	1920	44,7	14	—	1922	31,2	5	—
1923	9,1	2	—	1920	162,0	6	2	1921	71,5	7	—	1923	7,8	3	—
1924	16,7	3	—	1921	64,7	4	—	1922	43,3	13	—	1924	60,8	8	—
1925	24,1	4	—	1922	1,6	2	—	1923	197,5	13	—	1925	44,2	5	—
<i>Setembre</i>				1923	17,0	4	1	1924	37,2	6	—	<i>Setembre</i>			
1916	141,9	9	—	1924	14,3	4	—	1925	48,3	8	—	1917	23,5	3	—
1917	16,2	2	—	1925	8,1	5	—	<i>Maig</i>				1918	46,5	8	—
1918	25,7	3	—					1917	173,7	10	—	1919	109,0	9	—

Mes i any	mm	Dies de ●	Dies de ✕	Mes i any	mm	Dies de ●	Dies de ✕	Mes i any	mm	Dies de ●	Dies de ✕	Mes i any	mm	Dies de ●	Dies de ✕
1920	37,4	6	—	1908	87,1	13	—	1925	33,9	5	—	1922	66,0	9	—
1921	168,4	6	—									1923	90,3	13	—
1922	50,3	8	—	<i>Abril</i>				<i>Gener</i>				1924	32,3	8	—
1923	38,6	8	—	1907	90,8	10	—	1899	27,9	4	—	1925	53,0	7	—
1924	34,8	6	—	1908	135,3	17	—	1912	75,5	4	—				
1925	16,6	4	—	<i>Maig</i>				1913	110,5	5	—	<i>Abril</i>			
<i>Octubre</i>				1907	126,8	7	—	1914	24,9	2	2	1899	29,9	7	—
1917	38,0	5	—	<i>Juny</i>				1915	47,7	7	1	1900	46,0	3	—
1918	168,7	11	—	1907	82,6	6	—	1916	0,0	—	—	1912	80,2	13	—
1919	148,6	11	—	<i>Juliol</i>				1917	62,5	4	—	1913	140,3	11	—
1920	351,2	15	—	1907	6,8	2	—	1918	30,7	4	—	1914	43,2	5	—
1921	34,7	3	—	<i>Agost</i>				1919	41,7	6	—	1915	62,2	11	—
1922	70,3	7	—	1907	0,0	—	—	1921	0,5	1	—	1916	52,5	5	—
1923	19,3	4	—	<i>Setembre</i>				1922	32,9	8	—	1917	13,1	5	—
1924	83,6	4	—	1907	166,3	11	—	1923	12,7	3	—	1918	90,9	17	—
1925	75,7	10	—	1908	73,0	2	—	1924	15,2	2	—	1921	59,9	5	—
<i>Novembre</i>				<i>Octubre</i>				1925	3,2	2	—	1922	40,2	7	—
1917	82,8	5	—	1907	208,2	14	—	<i>Febrer</i>				1923	107,5	12	—
1918	208,3	12	—	1908	58,2	7	—	1899	28,5	4	—	1924	22,2	7	—
1919	112,8	6	—	<i>Novembre</i>				1900	83,4	8	—	1925	16,1	6	—
1920	335,9	11	—	1907	110,5	12	—	1912	42,8	7	—				
1921	81,4	9	—	1908	119,7	8	—	1913	104,9	7	—	<i>Maig</i>			
1922	1,9	2	—					1914	25,3	5	—	1899	69,9	9	—
1923	41,1	8	—	<i>Desembre</i>				1915	19,6	6	—	1900	62,1	9	—
1924	107,4	9	—	1898	4,0	1	—	1916	140,1	9	2	1912	23,5	7	—
1925	132,2	8	—	1899	98,8	8	—	1917	181,0	10	2	1913	43,6	7	—
N.º 144				N.º 145				1918	5,7	3	—	1914	114,5	14	—
TORDERA				BLANES				1919	36,4	6	—	1915	178,0	13	—
<i>Desembre</i>				<i>Desembre</i>				1921	136,8	7	—	1916	28,9	8	—
1907	25,7	4	—	1907	4,0	1	—	1922	160,0	3	—	1917	75,9	11	—
1908	55,8	6	—	1899	98,8	8	—	1923	33,0	4	—	1918	76,6	8	—
<i>Gener</i>				1912	19,0	2	—	1924	21,2	6	1	1921	106,0	12	—
1907	65,9	15	—	1913	23,4	3	—	1925	11,3	3	—	1922	25,5	3	—
1908	125,0	18	—	1914	0,8	3	—	<i>Març</i>				1923	61,8	7	—
<i>Febrer</i>				1915	26,9	4	—	1899	112,0	7	—	1924	23,1	5	—
1907	21,4	12	—	1916	41,5	3	—	1900	30,7	8	—	1925	103,0	10	—
1908	20,7	5	—	1920	79,9	5	1	1912	0,0	—	—				
<i>Març</i>				1921	54,7	5	—	1913	52,8	6	—	<i>Juny</i>			
1907	4,3	7	—	1922	8,3	2	—	1914	28,9	5	—	1898	45,4	5	—
				1923	28,1	3	—	1915	28,8	9	—	1899	101,2	9	—
				1924	12,2	4	—	1916	37,4	8	—	1912	61,8	5	—
								1917	58,2	8	—	1913	47,5	1	—
								1918	105,2	12	—	1914	24,4	7	—
								1921	28,6	5	—	1915	113,1	11	—
												1916	2,1	3	—
												1917	23,1	5	—

Mes i any	mm	Dies de ●	Dies de ✕	Mes i any	mm	Dies de ●	Dies de ✕	Mes i any	mm	Dies de ●	Dies de ✕	Mes i any	mm	Dies de ●	Dies de ✕
1918	43,0	8	—	1916	81,2	11	—	<i>Juny</i>				1921	54,7	4	—
1921	8,8	3	—	1918	30,3	3	—	1925	34,2	—	—	1922	2,3	2	—
1922	97,8	8	—	1921	8,0	1	—	<i>Juliol</i>				1923	25,0	5	—
1923	65,7	8	—	1922	63,0	9	—	1925	22,5	—	—	1924	29,3	8	—
1924	28,1	6	—	1923	75,3	7	—	<i>Agost</i>				1925	35,0	5	—
1925	33,3	5	—	1924	24,0	6	—	1925	0,0	—	—	<i>Gener</i>			
<i>Juliol</i>				1925	34,3	5	—	<i>Setembre</i>				1896	0,0	—	—
1898	6,2	5	—	<i>Octubre</i>				1925	41,0	—	—	1897	61,0	—	—
1899	3,0	2	—	1898	45,8	7	—	<i>Octubre</i>				1898	186,0	—	—
1912	16,7	2	—	1899	67,8	7	—	1925	132,6	—	—	1899	26,0	—	—
1913	39,6	5	—	1912	11,0	3	—	<i>Novembre</i>				1900	14,0	—	—
1914	71,1	4	—	1913	43,3	7	—	1925	70,4	—	—	1901	69,0	—	—
1915	22,2	1	—	1914	106,5	12	—					1902	0,0	—	—
1916	0,0	—	—	1915	149,9	10	—	N.º 147				1903	135,0	—	—
1917	25,1	4	—	1916	83,9	6	—	TOSSA				1904	124,0	—	—
1918	4,7	3	—	1917	153,9	12	—	<i>Desembre</i>				1905	80,0	—	—
1921	13,6	3	—	1920	138,5	10	—	1896	15,0	—	—	1906	18,0	2	—
1922	11,1	2	—	1921	7,0	4	—	1897	32,0	—	—	1907	77,0	4	—
1923	2,1	1	—	1922	39,8	8	—	1898	0,0	—	—	1908	48,4	10	—
1924	52,1	4	—	1923	40,0	6	—	1899	95,0	—	—	1909	17,5	8	—
1925	30,0	9	—	1924	67,8	5	—	1900	13,0	—	—	1910	9,5	3	—
<i>Agost</i>				1925	125,5	8	—	1901	101,0	—	—	1911	70,3	6	—
1898	9,9	2	—	<i>Novembre</i>				1902	308,0	—	—	1912	96,3	8	—
1899	10,2	3	—	1898	194,6	17	—	1903	104,0	—	—	1913	95,2	7	—
1912	47,1	3	—	1899	11,8	4	—	1904	33,0	—	—	1914	34,5	3	I
1913	34,0	6	—	1912	19,7	3	—	1905	20,0	—	—	1915	42,8	4	I
1914	65,5	8	—	1913	9,2	3	—	1906	284,0	7	—	1916	0,0	—	—
1915	41,2	5	—	1914	100,4	7	—	1907	54,2	8	—	1917	91,2	12	—
1916	20,0	4	—	1915	29,1	6	—	1908	70,9	9	—	1918	13,0	3	—
1917	22,1	4	—	1916	54,4	8	—	1909	31,5	6	—	1919	54,9	7	—
1918	2,5	2	—	1917	54,4	7	—	1910	26,5	4	—	1920	138,4	4	—
1921	109,3	6	—	1918	180,6	11	—	1911	2,2	2	—	1921	0,0	—	—
1922	18,2	6	—	1920	133,8	7	—	1912	27,0	4	—	1922	38,6	7	—
1923	59,1	3	—	1921	146,5	13	—	1913	9,3	3	—	1923	11,8	3	—
1924	38,9	7	—	1922	1,8	2	—	1914	4,3	2	—	1924	13,7	5	—
1925	14,9	2	—	1923	48,6	12	—	1915	16,4	3	—	1925	8,2	3	—
<i>Setembre</i>				1924	57,0	7	—	1916	38,5	4	—	<i>Febrer</i>			
1898	65,5	4	—	1925	98,8	12	—	1917	153,3	10	I	1896	14,0	—	—
1899	59,1	5	—	N.º 146				1918	20,8	2	—	1897	23,0	—	—
1912	83,4	7	—	LLORET DE MAR				1919	0,0	—	—	1898	0,0	—	—
1913	91,3	6	—	<i>Desembre</i>				1920	41,8	3	—	1899	20,0	—	—
1914	20,2	4	—	1925	30,0	—	—					1900	75,0	—	—
1915	102,0	5	—									1901	0,0	—	—
												1902	49,0	—	—

Mes i any	mm	Dies de ●	Dies de ✕	Mes i any	mm	Dies de ●	Dies de ✕	Mes i any	mm	Dies de ●	Dies de ✕	Mes i any	mm	Dies de ●	Dies de ✕
1903	0,0	—	—	1917	58,1	9	—	1899	21,0	—	—	1913	25,4	3	—
1904	39,0	—	—	1918	127,2	11	I	1900	32,0	—	—	1914	32,8	8	—
1905	12,0	—	—	1919	61,2	5	—	1901	35,0	—	—	1915	87,7	13	—
1906	53,0	4	—	1920	51,5	4	—	1902	36,0	—	—	1916	1,1	2	—
1907	32,0	2	—	1921	37,6	4	—	1903	17,0	—	—	1917	33,1	7	—
1908	18,3	5	—	1922	56,8	11	—	1904	0,0	—	—	1918	62,1	7	—
1909	20,6	5	—	1923	80,9	12	—	1905	70,0	—	—	1919	67,5	3	—
1910	9,6	5	—	1924	26,3	7	—	1906	45,0	5	—	1920	56,5	9	—
1911	8,4	5	—	1925	49,0	5	—	1907	106,0	11	—	1921	17,3	3	—
1912	33,8	8	—					1908	12,8	5	—	1922	69,0	8	—
1913	72,6	8	—	<i>Abril</i>				1909	44,4	10	—	1923	47,2	6	—
1914	15,6	4	—	1896	4,0	—	—	1910	78,2	13	—	1924	37,6	3	—
1915	33,5	6	—	1897	12,0	—	—	1911	38,9	8	—	1925	37,0	7	—
1916	113,7	11	I	1898	35,0	—	—	1912	26,0	7	—				
1917	174,7	12	I	1899	0,0	—	—	1913	78,9	10	—	<i>Juliol</i>			
1918	10,3	2	—	1900	14,0	—	—	1914	98,4	16	—	1896	31,0	—	—
1919	25,4	6	—	1901	38,0	—	—	1915	123,4	14	—	1897	0,0	—	—
1920	56,6	5	—	1902	139,0	—	—	1916	26,7	7	—	1898	0,0	—	—
1921	98,9	8	—	1903	82,0	—	—	1917	75,1	10	—	1899	0,0	—	—
1922	69,1	2	—	1904	14,0	—	—	1918	61,4	5	—	1900	0,0	—	—
1923	34,7	4	—	1905	57,0	—	—	1919	37,8	7	—	1901	43,0	—	—
1924	12,7	6	I	1906	209,0	10	—	1920	8,5	2	—	1902	0,0	—	—
1925	22,4	3	—	1907	72,2	10	—	1921	98,6	7	—	1903	0,0	—	—
				1908	116,0	17	—	1922	40,2	3	—	1904	0,0	—	—
<i>Març</i>				1909	35,2	8	—	1923	87,5	12	—	1905	6,0	—	—
1896	42,0	—	—	1910	43,3	11	—	1924	22,0	5	—	1906	50,0	2	—
1897	17,0	—	—	1911	59,7	11	—	1925	73,8	8	—	1907	49,2	5	—
1898	229,0	—	—	1912	71,2	13	—					1908	50,2	5	—
1899	95,0	—	—	1913	99,8	14	—	<i>Juny</i>				1909	50,9	5	—
1900	24,0	—	—	1914	18,3	6	—	1896	0,0	—	—	1910	56,3	9	—
1901	55,0	—	—	1915	73,0	13	—	1897	0,0	—	—	1911	0,2	1	—
1902	28,0	—	—	1916	39,9	5	—	1898	26,0	—	—	1912	16,5	3	—
1903	104,0	—	—	1917	29,7	6	—	1899	90,0	—	—	1913	18,0	5	—
1904	40,0	—	—	1918	129,1	17	—	1900	42,0	—	—	1914	56,9	6	—
1905	47,0	—	—	1919	11,8	4	—	1901	52,0	—	—	1915	8,8	2	—
1906	122,0	6	—	1920	30,9	7	—	1902	21,0	—	—	1916	16,6	2	—
1907	0,0	—	—	1921	108,9	9	—	1903	79,0	—	—	1917	33,9	5	—
1908	63,8	11	—	1922	57,0	11	—	1904	52,0	—	—	1918	0,0	—	—
1909	47,0	9	—	1923	152,5	15	—	1905	31,0	—	—	1919	3,6	2	—
1910	53,4	11	—	1924	33,3	9	—	1906	0,0	—	—	1920	48,8	4	—
1911	59,6	14	—	1925	26,0	7	—	1907	30,4	5	—	1921	28,2	4	—
1912	10,3	5	—					1908	30,0	12	—	1922	0,0	—	—
1913	67,3	9	—	<i>Maig</i>				1909	61,1	11	—	1923	2,2	1	—
1914	26,1	6	—	1896	60,0	—	—	1910	11,0	4	—	1924	18,5	4	—
1915	16,6	5	—	1897	44,0	—	—	1911	28,1	7	—	1925	27,4	5	—
1916	58,0	12	—	1898	33,0	—	—	1912	26,8	4	—				

Mes i any	mm	Dies de ●	Dies de ✕	Mes i any	mm	Dies de ●	Dies de ✕	Mes i any	mm	Dies de ●	Dies de ✕	Mes i any	mm	Dies de ●	Dies de ✕
<i>Agost</i>				1909	63,7	10	—	1923	17,3	5	—	1901	96,0	8	—
1896	57,0	—	—	1910	72,2	9	—	1924	103,7	6	—	1902	154,0	8	—
1897	22,0	—	—	1911	32,4	3	—	1925	193,0	7	—	1903	126,7	20	—
1898	0,0	—	—	1912	60,6	6	—	<i>Novembre</i>				1904	38,4	4	—
1899	28,0	—	—	1913	88,9	9	—	1896	46,0	—	—	1905	16,2	5	—
1900	5,0	—	—	1914	16,5	2	—	1897	199,0	—	—	1906	170,7	9	—
1901	0,0	—	—	1915	82,3	6	—	1898	139,0	—	—	1907	47,6	7	—
1902	55,0	—	—	1916	48,3	11	—	1899	0,0	—	—	1908	89,7	11	—
1903	0,0	—	—	1917	53,9	4	—	1900	131,0	—	—	1909	41,9	5	—
1904	12,0	—	—	1918	25,4	3	—	1901	11,0	—	—	1910	30,5	4	—
1905	9,0	—	—	1919	28,5	6	—	1902	0,0	—	—	1911	11,1	3	—
1906	0,0	—	—	1920	97,3	6	—	1903	14,0	—	—	1912	30,3	4	—
1907	0,7	2	—	1921	12,8	2	—	1904	63,0	—	—	1916	14,5	1	—
1908	17,1	6	—	1922	65,8	7	—	1905	61,0	—	—	<i>Gener</i>			
1909	94,1	4	—	1923	26,5	6	—	1906	29,0	3	—	1897	35,7	9	—
1910	29,8	5	—	1924	45,6	5	—	1907	70,3	13	—	1898	105,2	12	—
1911	0,0	—	—	1925	19,9	7	—	1908	301,9	8	—	1899	17,5	4	—
1912	36,8	5	—	<i>Octubre</i>				1909	121,1	7	—	1900	6,3	5	—
1913	16,2	2	—	1896	84,0	—	—	1910	28,0	6	—	1901	41,0	9	—
1914	52,8	6	—	1897	90,0	—	—	1911	27,5	6	—	1902	14,6	1	—
1915	22,2	4	—	1898	89,0	—	—	1912	45,1	5	—	1903	67,2	9	—
1916	21,7	4	—	1899	68,0	—	—	1913	9,5	4	—	1904	88,6	11	—
1917	17,8	4	—	1900	73,0	—	—	1914	59,9	6	—	1905	52,0	7	—
1918	1,1	1	—	1901	173,0	—	—	1915	39,6	6	—	1906	12,4	6	—
1919	25,5	5	—	1902	125,0	—	—	1916	47,6	6	—	1907	29,7	5	—
1920	39,7	5	—	1903	10,0	—	—	1917	36,6	5	—	1908	35,3	10	—
1921	126,2	7	—	1904	0,0	—	—	1918	96,5	8	—	1909	22,8	7	—
1922	45,6	3	—	1905	104,0	—	—	1919	44,6	9	—	1910	6,3	3	—
1923	23,2	4	—	1906	103,0	6	—	1920	140,3	9	—	1911	45,6	5	—
1924	69,9	6	—	1907	164,3	14	—	1921	114,6	10	—	1912	76,2	9	—
1925	19,4	3	—	1908	30,0	9	—	1922	0,4	3	—	1916	0,0	—	—
<i>Setembre</i>				1909	27,2	7	—	1923	48,7	10	—	<i>Febrer</i>			
1896	45,0	—	—	1910	120,9	11	—	1924	72,8	6	—	1897	12,0	3	—
1897	71,0	—	—	1911	152,8	14	—	1925	116,4	11	—	1898	3,9	5	—
1898	24,0	—	—	1912	22,1	4	—	N.º 148				1899	20,7	5	—
1899	71,0	—	—	1913	50,9	6	—	S. FELIU DE GUÍXOLS				1900	56,2	8	—
1900	60,0	—	—	1914	81,7	12	—	(R. P.)				1901	70,3	7	—
1901	67,0	—	—	1915	92,5	11	—	<i>Desembre</i>				1902	46,0	11	—
1902	66,0	—	—	1916	54,1	5	—	1896	17,5	9	—	1903	5,6	1	—
1903	16,0	—	—	1917	29,3	8	—	1897	24,8	8	—	1904	17,1	4	—
1904	33,0	—	—	1918	132,1	10	—	1898	4,5	2	—	1905	7,7	3	—
1905	5,0	—	—	1919	141,3	10	—	1899	77,2	7	—	1906	38,4	10	—
1906	11,0	1	—	1920	195,8	13	—	1900	10,2	1	—	1907	13,3	4	—
1907	138,4	11	—	1921	16,4	4	—					1908	19,7	5	—
1908	44,8	7	—	1922	37,6	7	—								

Mes i any	mm	Dies de ●	Dies de ✕	Mes i any	mm	Dies de ●	Dies de ✕	Mes i any	mm	Dies de ●	Dies de ✕	Mes i any	mm	Dies de ●	Dies de ✕
1909	16,7	5	—	<i>Maig</i>				1901	52,7	9	—	1907	111,3	12	—
1910	8,3	4	—	1896	28,2	12	—	1902	24,2	4	—	1908	161,2	10	—
1911	9,4	3	—	1897	21,6	6	—	1903	3,0	2	—	1909	48,9	10	—
1912	27,1	8	—	1898	57,1	10	—	1904	0,0	—	—	1910	70,3	6	—
1916	100,3	7	2	1899	32,1	8	—	1905	20,5	7	—	1911	16,2	2	—
<i>Març</i>				1900	45,0	11	—	1906	35,9	6	—	1912	45,6	6	—
1896	20,9	3	—	1901	57,8	8	—	1907	41,7	5	—	1916	72,3	9	—
1897	30,1	5	—	1902	25,7	12	—	1908	41,1	7	—	<i>Octubre</i>			
1898	169,1	14	—	1903	25,6	8	—	1909	15,6	7	—	1896	30,5	17	—
1899	56,0	7	—	1904	6,7	3	—	1910	47,2	7	—	1897	59,4	6	—
1900	19,8	10	—	1905	62,5	9	—	1911	0,5	2	—	1898	38,7	7	—
1901	86,8	17	—	1906	43,7	9	—	1912	17,9	6	—	1899	47,9	7	—
1902	30,5	6	—	1907	90,1	12	—	1916	24,5	2	—	1900	65,0	7	—
1903	103,7	9	—	1908	8,1	6	—	<i>Agost</i>				1901	118,1	12	—
1904	30,3	9	—	1909	45,9	9	—	1896	52,2	11	—	1902	74,0	10	—
1905	39,0	6	—	1910	63,8	13	—	1897	33,3	7	—	1903	47,5	5	—
1906	70,5	9	—	1911	39,5	10	—	1898	6,0	2	—	1904	3,2	3	—
1907	1,6	2	—	1912	41,6	9	—	1899	37,1	4	—	1905	57,1	6	—
1908	51,4	12	—	1916	30,4	4	—	1900	65,7	6	—	1906	57,9	8	—
1909	42,4	12	—	<i>Juny</i>				1901	4,1	3	—	1907	145,4	13	—
1910	56,0	10	—	1896	43,8	8	—	1902	52,7	8	—	1908	46,4	7	—
1911	62,6	14	1	1897	4,5	3	—	1903	5,1	2	—	1909	37,4	7	—
1912	8,0	5	—	1898	43,0	6	—	1904	13,2	5	—	1910	93,0	14	—
1916	44,9	9	—	1899	96,5	11	—	1905	13,3	9	—	1911	126,2	14	—
<i>Abril</i>				1900	71,9	7	—	1906	7,3	1	—	1912	31,9	4	—
1896	24,7	4	—	1901	77,9	9	—	1907	3,0	1	—	1916	51,3	5	—
1897	26,2	11	—	1902	33,8	10	—	1908	14,0	8	—	<i>Novembre</i>			
1898	44,4	8	—	1903	66,0	9	—	1909	83,3	5	—	1896	91,7	12	—
1899	20,5	8	—	1904	49,8	10	—	1910	28,0	6	—	1897	121,8	10	—
1900	10,0	4	—	1905	32,1	6	—	1911	1,5	1	—	1898	126,2	16	—
1901	49,9	10	—	1906	3,5	4	—	1912	85,5	4	—	1899	5,7	4	—
1902	132,9	14	—	1907	34,1	5	—	1916	8,2	2	—	1900	105,0	7	—
1903	61,3	6	—	1908	23,7	11	—	<i>Setembre</i>				1901	15,4	8	—
1904	17,1	5	—	1909	76,6	11	—	1896	43,7	7	—	1902	19,8	7	—
1905	31,7	7	—	1910	6,2	7	—	1897	99,2	9	—	1903	21,1	3	—
1906	141,4	20	—	1911	26,8	6	—	1898	7,3	5	—	1904	38,7	8	—
1907	61,3	13	—	1912	20,6	4	—	1899	70,7	4	—	1905	41,8	8	—
1908	101,0	16	—	1916	10,0	2	—	1900	66,1	7	—	1906	13,7	3	—
1909	25,0	6	—	<i>Juliol</i>				1901	125,5	10	—	1907	57,4	9	—
1910	68,4	12	—	1896	39,8	9	—	1902	44,1	9	—	1908	345,7	7	—
1911	43,0	8	2	1897	2,8	2	—	1903	70,5	5	—	1909	141,1	6	—
1912	83,7	8	—	1898	1,9	2	—	1904	63,4	10	—	1910	14,5	6	—
1916	58,5	7	—	1899	2,5	2	—	1905	16,8	8	—	1911	32,2	6	—
				1900	8,2	5	—	1906	12,4	4	—	1912	43,1	6	—

Mes i any	mm	Dies de ●	Dies de ✕	Mes i any	mm	Dies de ●	Dies de ✕	Mes i any	mm	Dies de ●	Dies de ✕	Mes i any	mm	Dies de ●	Dies de ✕
1916	52,6	6	—	1925	65,9	4	—	<i>Agost</i>				1909	48,7	3	—
N.º 149				<i>Abril</i>				1914	51,4	4	—	1910	16,8	2	—
S. FELIU DE GUÍXOLS				1914	11,3	3	—	1915	26,6	3	—	1911	35,5	3	—
(F. C.)				1915	66,2	5	—	1916	0,0	—	—	1914	6,2	2	—
<i>Desembre</i>				1916	90,5	5	—	1917	9,5	5	—	1915	43,7	3	—
1914	5,6	1	—	1917	26,0	3	—	1922	26,3	3	—	1916	66,2	3	—
1915	38,1	3	—	1918	107,4	13	—	1923	2,8	1	—	1917	202,8	5	1
1916	43,2	3	—	1922	55,4	6	—	1924	44,5	7	—	<i>Gener</i>			
1917	143,7	5	—	1923	164,8	16	—	1925	28,4	5	—	1908	130,3	3	—
1922	0,8	1	—	1924	39,5	9	—	<i>Setembre</i>				1909	13,3	2	—
1923	25,4	4	—	1925	13,6	6	—	1914	13,3	2	—	1910	19,8	2	—
1924	21,0	5	—	<i>Maig</i>				1915	57,6	5	—	1911	89,0	2	—
1925	40,2	4	—	1914	97,6	11	—	1916	90,5	6	—	1914	65,4	—	1
<i>Gener</i>				1915	104,0	6	—	1917	38,3	4	—	1915	73,0	3	1
1915	41,1	6	1	1916	23,0	3	—	1922	63,1	10	—	1917	64,6	5	—
1916	0,0	—	—	1917	43,0	6	—	1923	45,4	6	—	<i>Febrer</i>			
1917	104,9	7	—	1918	74,1	3	—	1924	37,2	6	—	1908	47,4	—	—
1918	26,1	2	—	1922	22,9	5	—	1925	36,9	6	—	1909	31,4	3	—
1922	38,5	7	—	1923	59,6	8	—	<i>Octubre</i>				1910	8,7	1	—
1923	1,8	2	—	1924	17,5	5	—	1914	126,9	9	—	1911	30,3	1	—
1924	21,4	4	—	1925	87,3	12	—	1915	103,4	8	—	1914	44,5	4	—
1925	2,5	3	—	<i>Juny</i>				1916	104,4	3	—	1915	43,0	4	—
<i>Febrer</i>				1914	29,5	3	—	1917	6,4	3	—	1916	178,6	3	2
1914	9,1	3	—	1915	88,1	8	—	1922	37,0	8	—	1917	247,5	9	3
1915	25,7	3	—	1916	4,0	2	—	1923	35,9	4	—	1918	30,3	3	—
1916	173,5	3	2	1917	15,3	5	—	1924	76,5	5	—	<i>Març</i>			
1917	189,9	10	1	1918	57,5	7	—	1925	114,7	7	—	1908	54,5	7	—
1918	14,3	3	—	1922	71,3	8	—	<i>Novembre</i>				1909	66,4	6	—
1922	28,5	3	—	1923	50,9	8	—	1914	57,8	3	—	1910	47,0	6	—
1923	22,7	4	—	1924	41,1	5	—	1915	32,1	4	—	1911	104,3	3	—
1924	3,5	3	1	1925	51,1	7	—	1916	100,7	3	—	1914	52,0	5	—
1925	21,2	5	—	<i>Juliol</i>				1917	30,6	3	—	1915	13,0	2	—
<i>Març</i>				1914	81,8	5	—	1922	1,2	1	—	1916	48,9	5	1
1914	21,3	5	—	1915	1,3	1	—	1923	56,0	10	—	<i>Abril</i>			
1915	11,6	3	—	1916	0,0	—	—	1924	54,2	6	—	1907	88,2	8	—
1916	23,0	3	—	1917	18,1	3	—	1925	120,3	10	—	1908	131,4	9	—
1917	51,5	5	—	1918	0,0	—	—	N.º 150				1909	41,8	5	—
1918	122,6	7	1	1922	6,0	2	—	ROMANYÀ				1910	76,1	3	—
1922	44,1	12	—	1923	0,0	—	—	DE LA SELVA				1911	140,9	2	1
1923	57,6	10	—	1924	52,5	4	—	<i>Desembre</i>				1914	49,9	5	—
1924	22,0	6	—	1925	21,4	4	—	1907	18,5	2	—	1915	67,0	6	—
								1908	45,3	7	—	1916	114,6	4	—

Mes i any	mm	Dies de ●	Dies de ✕	Mes i any	mm	Dies de ●	Dies de ✕	Mes i any	mm	Dies de ●	Dies de ✕	Mes i any	mm	Dies de ●	Dies de ✕
1917	15,3	2	—	<i>Setembre</i>				1921	28,0	4	—	1919	63,1	5	—
<i>Maig</i>				1907	120,1	3	—	1922	0,0	—	—	1920	44,8	6	—
1907	156,4	10	—	1908	85,0	5	—	1923	37,7	3	—	1921	23,9	5	—
1908	0,0	—	—	1909	62,5	4	—	1924	31,9	6	—	1922	59,4	14	—
1909	63,3	4	—	1910	7,3	1	—	1925	44,7	6	—	1923	61,2	10	—
1910	72,7	6	—	1911	18,0	1	—	<i>Gener</i>				1924	14,8	8	—
1911	109,8	3	—	1914	41,8	5	—	1912	103,0	—	—	1925	97,6	9	—
1914	10,5	2	—	1915	172,0	6	—	1913	56,5	12	—	<i>Abril</i>			
1915	126,0	8	—	1916	215,6	6	—	1914	26,8	1	5	1912	93,2	—	—
1916	118,2	7	—	1917	47,3	2	—	1915	28,6	7	1	1913	78,0	10	—
1917	126,6	7	—	<i>Octubre</i>				1916	0,0	—	—	1914	11,3	4	—
<i>Juny</i>				1907	149,3	10	—	1917	70,6	13	—	1915	74,3	12	—
1907	55,7	4	—	1908	63,5	3	—	1918	65,6	5	—	1916	58,9	10	—
1908	60,9	7	—	1909	97,4	4	—	1919	72,6	7	1	1917	21,2	7	—
1909	67,6	—	—	1910	52,5	3	—	1920	173,0	5	—	1918	92,2	25	—
1910	24,6	3	—	1911	35,4	2	—	1921	0,0	—	—	1919	32,9	9	—
1911	10,3	2	—	1914	90,5	8	—	1922	72,4	12	—	1920	15,4	8	—
1914	141,2	10	—	1915	230,0	6	—	1923	4,3	4	—	1921	160,6	6	—
1915	184,0	12	—	1916	44,7	3	—	1924	38,3	6	1	1922	74,0	10	—
1916	3,0	1	—	1917	79,3	2	—	1925	2,0	3	—	1923	231,2	17	—
1917	67,3	5	—	<i>Novembre</i>				<i>Febrer</i>				1924	42,4	11	—
<i>Juliol</i>				1907	30,8	2	—	1912	15,4	—	—	1925	44,5	12	—
1907	32,7	2	—	1908	190,4	3	—	1913	65,2	9	—	<i>Maig</i>			
1908	60,3	3	—	1909	128,0	5	—	1914	9,9	5	—	1912	39,4	—	—
1909	30,0	—	—	1910	47,7	3	—	1915	35,2	5	—	1913	63,3	11	—
1910	97,0	3	—	1911	38,4	2	—	1916	84,4	9	2	1914	116,1	15	—
1911	0,0	—	—	1914	190,8	7	—	1917	235,5	12	2	1915	101,6	15	—
1914	57,0	6	—	1915	61,6	3	—	1918	4,6	5	—	1916	31,7	10	—
1915	13,0	2	—	1916	138,2	4	—	1919	43,9	6	—	1917	64,2	11	—
1916	83,4	2	—	1917	28,0	3	—	1920	70,1	6	—	1918	71,4	7	—
1917	25,2	4	—	N.º 151 PALAMÓS				1921	79,3	5	—	1919	43,8	7	—
<i>Agost</i>				<i>Desembre</i>				1922	48,5	3	—	1920	9,2	5	—
1907	0,0	—	—	1912	58,6	3	—	1923	36,3	4	—	1921	104,7	13	—
1908	31,0	2	—	1913	8,3	5	—	1924	5,8	3	2	1922	27,9	4	—
1909	78,1	2	—	1914	4,5	4	—	1925	46,4	6	—	1923	56,5	9	—
1910	6,0	1	—	1915	29,5	4	—	<i>Març</i>				1924	25,1	7	—
1911	0,0	—	—	1916	54,2	5	—	1912	10,5	—	—	1925	116,4	12	—
1914	79,9	6	—	1917	140,2	10	1	1913	47,2	6	—	<i>Juny</i>			
1915	49,0	2	—	1918	20,1	3	—	1914	20,2	4	—	1912	11,8	—	—
1916	24,0	3	—	1919	4,9	4	—	1915	15,2	10	—	1913	23,9	3	—
1917	36,0	1	—	1920	129,4	6	2	1916	42,7	14	—	1914	31,2	12	—
								1917	67,7	9	—	1915	108,4	12	—
								1918	97,8	12	1	1916	7,6	5	—

Mes i any	mm	Dies de ●	Dies de *	Mes i any	mm	Dies de ●	Dies de *	Mes i any	mm	Dies de ●	Dies de *	Mes i any	mm	Dies de ●	Dies de *
1917	32,2	7	—	1915	66,0	5	—	N.º 152				1923	3,2	3	—
1918	83,5	11	—	1916	65,1	9	—	PALAFRUGELL				1924	33,0	3	1
1919	91,8	4	—	1917	22,8	5	—	<i>Desembre</i>				1925	1,2	1	—
1920	88,8	10	—	1918	59,0	5	—	1897	22,6	6	—	<i>Febrer</i>			
1921	6,2	3	—	1919	31,9	11	—	1898	5,7	2	—	1897	7,0	2	—
1922	71,6	6	—	1920	73,9	7	—	1899	85,0	11	—	1898	23,0	4	—
1923	60,6	5	—	1921	62,1	6	—	1900	5,2	1	—	1899	17,6	3	—
1924	35,6	3	—	1922	115,2	11	—	1901	103,3	6	—	1900	53,5	9	—
1925	38,3	11	—	1923	63,3	6	—	1902	148,6	8	—	1901	89,5	5	—
<i>Juliol</i>				1924	29,9	7	—	1903	226,9	15	—	1902	52,8	7	—
1912	13,1	—	—	1925	20,1	6	—	1904	80,6	5	—	1903	4,4	1	—
1913	63,0	7	—	<i>Octubre</i>				1905	10,5	2	—	1904	22,8	5	—
1914	47,2	10	—	1912	72,6	4	—	1913	6,4	2	—	1905	10,9	3	—
1915	5,2	3	—	1913	32,7	10	—	1914	0,0	—	—	1913	94,5	8	—
1916	23,5	4	—	1914	118,1	13	—	1915	29,3	4	—	1914	16,5	4	—
1917	10,0	4	—	1915	108,2	15	—	1916	56,7	3	—	1915	44,7	5	—
1918	2,2	3	—	1916	38,1	4	—	1917	214,9	10	1	1916	101,0	5	2
1919	3,0	3	—	1917	28,5	6	—	1918	12,0	2	—	1917	237,5	12	1
1920	79,4	3	—	1918	169,3	10	—	1919	6,9	2	—	1919	37,1	5	1
1921	4,1	4	—	1919	160,9	12	—	1920	132,5	6	2	1920	63,5	5	—
1922	10,0	3	—	1920	229,9	13	—	1921	39,9	3	—	1921	77,3	6	—
1923	12,5	2	—	1921	15,7	4	—	1922	1,5	2	—	1922	51,1	3	—
1924	48,1	5	—	1922	52,2	9	—	1923	44,6	6	—	1923	28,4	5	—
1925	21,7	7	—	1923	13,9	5	—	1924	28,8	5	—	1924	7,4	2	2
<i>Agost</i>				1924	91,7	9	—	1925	36,0	5	—	1925	34,8	5	—
1912	42,9	—	—	1925	101,5	9	—	<i>Gener</i>				<i>Març</i>			
1913	20,3	7	—	<i>Novembre</i>				1897	19,0	5	—	1897	18,0	4	—
1914	72,2	8	—	1912	8,1	5	—	1898	160,1	12	—	1898	204,7	14	—
1915	15,2	5	—	1913	18,6	4	—	1899	14,9	4	—	1899	91,6	5	—
1916	6,4	5	—	1914	64,8	6	—	1900	2,7	—	—	1900	25,5	7	—
1917	19,7	4	—	1915	26,3	5	—	1901	74,8	9	—	1901	101,3	9	—
1918	9,1	4	—	1916	44,9	6	—	1902	14,2	1	—	1902	44,6	6	—
1919	18,3	2	—	1917	47,6	4	—	1903	123,8	8	—	1903	94,3	6	—
1920	12,7	7	—	1918	89,8	12	—	1904	131,3	11	—	1904	64,4	6	—
1921	112,8	7	—	1919	76,0	11	—	1905	66,5	7	—	1905	29,3	6	—
1922	17,5	6	—	1920	246,2	10	—	1906	21,4	4	—	1912	19,0	7	—
1923	62,2	2	—	1921	73,6	11	—	1914	81,3	1	2	1913	65,8	6	—
1924	42,6	8	—	1922	2,1	4	—	1915	27,7	3	1	1914	14,7	2	—
1925	39,3	5	—	1923	60,1	11	—	1916	0,0	—	—	1915	26,0	7	—
<i>Setembre</i>				1924	93,9	12	—	1917	88,1	9	—	1916	20,7	3	—
1912	31,4	6	—	1925	189,2	9	—	1919	76,8	7	1	1917	42,5	3	—
1913	72,7	10	—					1920	129,1	4	—	1919	43,4	4	—
1914	1,6	3	—					1921	0,0	—	—	1920	47,5	2	—
								1922	101,8	—	9	1921	20,5	4	—

Mes i any	mm	Dies de ●	Dies de ✕	Mes i any	mm	Dies de ●	Dies de ✕	Mes i any	mm	Dies de ●	Dies de ✕	Mes i any	mm	Dies de ●	Dies de ✕
1922	52,6	10	—	1920	8,5	3	—	1917	21,1	3	—	1915	51,9	5	—
1923	66,8	9	—	1921	81,4	11	—	1919	1,8	1	—	1916	33,1	4	—
1924	14,6	7	—	1922	39,0	4	—	1920	44,3	5	—	1917	14,4	2	—
1925	59,7	5	—	1923	82,7	7	—	1921	2,2	1	—	1919	36,6	8	—
<i>Abril</i>				1924	20,4	5	—	1922	26,5	3	—	1920	65,9	9	—
1897	40,0	4	—	1925	81,4	9	—	1923	11,4	2	—	1921	67,3	3	—
1898	73,2	8	—	<i>Juny</i>				1924	39,1	5	—	1922	103,4	8	—
1899	27,3	5	—	1897	0,6	1	—	1925	11,7	4	—	1923	62,2	5	—
1900	11,3	4	—	1898	44,1	5	—	<i>Agost</i>				1924	39,8	7	—
1901	43,0	7	—	1899	108,7	10	—	1897	26,9	6	—	1925	34,4	6	—
1902	120,5	9	—	1900	86,9	—	—	1898	2,7	2	—	<i>Octubre</i>			
1903	38,5	5	—	1901	37,8	6	—	1899	53,6	4	—	1897	80,7	7	—
1904	18,1	6	—	1902	28,0	8	—	1900	24,3	—	—	1898	73,5	9	—
1905	27,4	4	—	1903	73,1	10	—	1901	21,6	6	—	1899	43,8	6	—
1912	99,2	10	—	1904	37,9	6	—	1902	55,5	5	—	1900	90,9	—	—
1913	88,7	14	—	1905	10,4	2	—	1903	2,5	1	—	1901	186,7	12	—
1914	17,1	4	—	1912	14,1	4	—	1904	7,9	4	—	1902	81,9	9	—
1915	101,5	13	—	1913	25,7	2	—	1905	24,0	5	—	1903	43,6	3	—
1916	96,1	6	—	1914	33,0	6	—	1912	51,9	3	—	1904	2,0	1	—
1917	22,0	4	—	1915	68,6	9	—	1913	31,9	8	—	1905	73,4	6	—
1919	17,2	3	—	1916	0,0	—	—	1914	93,2	8	—	1912	99,1	4	—
1920	21,4	10	—	1917	24,2	5	—	1915	9,4	3	—	1913	79,5	8	—
1921	144,2	6	—	1919	98,2	4	—	1916	20,5	3	—	1914	160,3	14	—
1922	67,8	12	—	1920	86,1	9	—	1917	18,8	2	—	1915	133,3	6	—
1923	189,6	14	—	1921	4,3	2	—	1919	25,8	2	—	1916	76,2	3	—
1924	21,9	9	—	1922	80,8	5	—	1920	10,2	2	—	1917	18,9	3	—
1925	31,6	8	—	1923	29,4	6	—	1921	141,2	9	—	1918	118,1	7	—
<i>Maig</i>				1924	33,8	3	—	1922	13,6	3	—	1919	169,7	12	—
1897	51,2	7	—	1925	56,5	9	—	1923	18,1	3	—	1920	354,7	13	—
1898	22,7	6	—	<i>Juliol</i>				1924	37,2	7	—	1921	12,9	3	—
1899	49,0	9	—	1897	0,0	—	—	1925	22,6	6	—	1922	56,4	8	—
1900	30,6	6	—	1898	0,0	—	—	<i>Setembre</i>				1923	7,3	3	—
1901	39,9	7	—	1899	0,0	—	—	1897	46,9	5	—	1924	77,4	5	—
1902	22,4	7	—	1900	8,1	—	—	1898	0,6	1	—	1925	70,1	7	—
1903	12,9	3	—	1901	67,0	8	—	1899	23,3	4	—	<i>Novembre</i>			
1904	5,3	2	—	1902	17,1	4	—	1900	43,3	—	—	1897	137,8	8	—
1905	57,8	9	—	1903	0,8	1	—	1901	91,3	9	—	1898	155,5	14	—
1912	49,5	9	—	1904	24,4	2	—	1902	42,4	4	—	1899	2,4	1	—
1913	76,6	9	—	1905	19,4	5	—	1903	48,6	6	—	1900	132,8	—	—
1914	135,7	12	—	1912	32,7	7	—	1904	84,5	6	—	1901	57,8	8	—
1915	108,1	9	—	1913	29,3	7	—	1905	43,0	5	—	1902	28,7	7	—
1916	14,4	2	—	1914	90,3	13	—	1912	45,5	5	—	1903	39,6	2	—
1917	94,0	8	—	1915	10,8	1	—	1913	106,2	9	—	1904	61,1	7	—
1919	33,3	4	—	1916	25,4	3	—	1914	0,0	—	—	1905	54,9	—	—

Mes i any	mm	Dies de ●	Dies de ✕	Mes i any	mm	Dies de ●	Dies de ✕	Mes i any	mm	Dies de ●	Dies de ✕	Mes i any	mm	Dies de ●	Dies de ✕
1912	6,6	6	—	1923	47,0	4	—	1909	13,5	3	—	<i>Abril</i>			
1913	18,6	4	—					1910	23,0	2	—	1896	35,9	2	—
1914	131,2	7	—	<i>Gener</i>				1911	10,3	2	—	1897	80,0	6	—
1915	38,7	6	—	1896	0,0	—	—	1912	19,5	3	—	1898	76,3	3	—
1916	123,1	6	—	1897	89,4	10	—	1913	67,0	11	—	1899	23,4	4	—
1917	48,8	4	—	1898	191,3	10	—	1914	9,0	4	—	1900	7,5	1	—
1918	65,1	10	—	1899	2,2	2	—	1915	34,0	1	—	1901	59,0	8	—
1919	57,4	10	—	1900	11,5	3	—	1916	76,0	10	—	1902	112,9	10	—
1920	239,1	9	—	1901	82,5	8	—	1917	184,0	11	—	1903	63,3	7	—
1921	96,9	10	—	1902	7,0	1	—	1918	0,0	—	—	1904	27,0	2	—
1922	3,5	3	—	1903	156,5	8	—	1919	51,0	5	—	1905	47,6	6	—
1923	59,0	8	—	1904	140,6	8	—	1920	46,0	2	—	1906	134,8	11	—
1924	107,1	9	—	1905	108,7	6	—	1921	73,0	6	—	1907	78,7	9	—
1925	143,9	8	—	1906	7,9	3	—	1922	41,0	3	—	1908	134,3	8	—
				1907	61,4	4	—	1923	36,0	3	—	1909	26,9	6	—
				1908	56,1	9	—					1910	46,6	8	—
				1909	48,2	6	—	<i>Març</i>				1911	34,5	3	—
				1910	9,3	1	—	1896	40,0	5	—	1912	49,9	5	—
				1911	73,0	3	—	1897	42,0	6	—	1913	74,0	10	—
				1912	109,5	3	—	1898	294,0	9	—	1914	9,0	3	—
				1913	34,0	8	—	1899	95,5	5	—	1915	88,0	10	—
				1914	8,0	2	—	1900	22,0	5	—	1916	93,0	10	—
				1915	40,0	4	—	1901	118,0	12	—	1917	22,0	4	—
				1916	0,0	—	—	1902	37,6	5	—	1918	130,0	16	—
				1917	107,0	9	—	1903	136,5	6	—	1919	53,0	6	—
				1918	35,0	3	—	1904	88,1	5	—	1920	24,0	5	—
				1919	75,0	4	—	1905	50,4	5	—	1921	108,0	4	—
				1920	117,0	4	—	1906	92,4	4	—	1922	72,0	7	—
				1921	0,0	—	—	1907	2,2	1	—	1923	176,0	10	—
				1922	76,0	8	—	1908	79,8	10	—				
				1923	5,0	1	—	1909	69,9	11	—	<i>Maig</i>			
								1910	111,7	9	—	1896	56,5	6	—
				<i>Febrer</i>				1911	75,0	9	—	1897	61,6	5	—
				1896	135,9	13	—	1912	18,5	2	—	1898	51,5	5	—
				1897	14,5	2	—	1913	63,0	7	—	1899	64,5	9	—
				1898	24,1	2	—	1914	19,5	3	—	1900	21,3	6	—
				1899	3,4	3	—	1915	4,0	2	—	1901	46,8	7	—
				1900	58,5	7	—	1916	38,0	9	—	1902	48,3	8	—
				1901	98,9	6	—	1917	34,7	7	—	1903	17,7	5	—
				1902	70,2	9	—	1918	70,0	9	—	1904	11,0	3	—
				1903	6,8	1	—	1919	53,0	5	—	1905	89,1	8	—
				1904	21,9	5	—	1920	42,0	2	—	1906	42,1	9	—
				1905	19,2	3	—	1921	15,0	1	—	1907	94,3	9	—
				1906	64,6	7	—	1922	48,0	9	—	1908	7,8	3	—
				1907	8,8	2	—	1923	64,0	6	—	1909	48,8	9	—
				1908	35,1	6	—					1910	55,5	9	—

N.º 153

CAP DE S. SEBASTIÀ

Desembre

1896	48,1	8	—
1897	41,3	5	—
1898	2,5	1	—
1899	113,0	7	—
1900	7,0	1	—
1901	124,7	7	—
1902	140,8	8	—
1903	296,9	13	—
1904	111,5	5	—
1905	14,4	3	—
1906	231,1	8	—
1907	79,4	8	—
1908	171,8	10	—
1909	36,6	4	—
1910	37,2	3	—
1911	24,9	3	—
1912	22,0	3	—
1913	8,0	2	—
1914	0,0	—	—
1915	26,0	2	—
1916	40,0	3	—
1917	216,0	10	—
1918	12,0	2	—
1919	5,0	1	—
1920	109,0	5	—
1921	15,0	2	—
1922	0,0	—	—

Mes i any	mm	Dies de ●	Dies de ✕	Mes i any	mm	Dies de ●	Dies de ✕	Mes i any	mm	Dies de ●	Dies de ✕	Mes i any	mm	Dies de ●	Dies de ✕
1911	91,0	5	—	1897	0,0	—	—	1913	17,0	3	—	1899	39,2	4	—
1912	29,9	4	—	1898	0,0	—	—	1914	76,0	6	—	1900	63,6	3	—
1913	62,0	8	—	1899	0,0	—	—	1915	33,0	3	—	1901	236,5	9	—
1914	118,0	8	—	1900	10,0	1	—	1916	4,0	1	—	1902	93,9	7	—
1915	107,0	6	—	1901	133,5	10	—	1917	25,0	3	—	1903	70,3	5	—
1916	27,5	6	—	1902	19,5	5	—	1918	18,0	2	—	1904	0,0	—	—
1917	83,0	7	—	1903	0,0	—	—	1919	26,5	2	—	1905	107,6	4	—
1918	78,0	6	—	1904	6,2	1	—	1920	24,0	2	—	1906	83,3	4	—
1919	49,0	5	—	1905	20,5	3	—	1921	85,0	4	—	1907	193,0	9	—
1920	8,0	1	—	1906	59,7	4	—	1922	7,0	1	—	1908	134,0	7	—
1921	96,0	9	—	1907	34,7	3	—	1923	12,0	1	—	1909	40,7	8	—
1922	30,0	3	—	1908	67,3	2	—					1910	57,3	7	—
1923	75,0	6	—	1909	3,2	2	—					1911	227,1	7	—
				1910	53,6	6	—	<i>Setembre</i>				1912	95,0	5	—
<i>Juny</i>				1911	0,0	—	—	1896	48,7	2	—	1913	47,8	11	—
1896	41,3	5	—	1912	3,4	1	—	1897	146,9	8	—	1914	157,7	11	—
1897	2,2	2	—	1913	68,0	5	—	1898	2,5	1	—	1915	98,0	6	—
1898	68,8	7	—	1914	49,0	6	—	1899	30,0	6	—	1916	33,0	3	—
1899	155,0	11	—	1915	0,0	—	—	1900	84,4	8	—	1917	25,0	2	—
1900	93,5	4	—	1916	16,0	2	—	1901	90,7	8	—	1918	127,0	10	—
1901	67,1	8	—	1917	19,0	3	—	1902	79,4	3	—	1919	158,0	11	—
1902	42,2	7	—	1918	0,0	—	—	1903	61,0	6	—	1920	263,0	12	—
1903	89,4	7	—	1919	5,0	2	—	1904	122,1	9	—	1921	20,0	3	—
1904	49,8	7	—	1920	36,0	4	—	1905	18,0	5	—	1922	50,0	5	—
1905	39,4	2	—	1921	0,0	—	—	1906	14,8	2	—	1923	11,0	2	—
1906	0,0	—	—	1922	12,0	1	—	1907	87,8	7	—				
1907	74,2	5	—	1923	6,0	1	—	1908	78,5	8	—	<i>Novembre</i>			
1908	43,2	6	—					1909	39,3	7	—	1896	130,6	8	—
1909	179,2	9	—	<i>Agost</i>				1910	91,8	3	—	1897	69,9	5	—
1910	10,1	3	—	1896	120,5	8	—	1911	8,3	2	—	1898	217,9	12	—
1911	13,9	4	—	1897	81,1	7	—	1912	18,4	5	—	1899	11,6	4	—
1912	10,0	3	—	1898	0,0	—	—	1913	55,5	6	—	1900	183,0	10	—
1913	25,0	2	—	1899	49,5	3	—	1914	5,0	1	—	1901	33,3	6	—
1914	37,0	6	—	1900	12,0	4	—	1915	46,0	5	—	1902	35,6	7	—
1915	80,0	11	—	1901	27,0	4	—	1916	45,0	8	—	1903	39,0	3	—
1916	11,0	3	—	1902	73,0	3	—	1917	32,0	3	—	1904	75,6	6	—
1917	18,0	1	—	1903	1,3	1	—	1918	71,0	4	—	1905	95,8	8	—
1918	47,0	6	—	1904	13,3	4	—	1919	32,0	5	—	1906	24,0	2	—
1919	87,0	3	—	1905	36,9	5	—	1920	82,0	3	—	1907	122,0	8	—
1920	81,0	7	—	1906	9,3	1	—	1921	54,0	2	—	1908	246,7	7	—
1921	0,0	—	—	1907	1,8	1	—	1922	118,0	10	—	1909	184,3	5	—
1922	69,0	5	—	1908	14,4	3	—	1923	43,0	3	—	1910	47,8	6	—
1923	61,0	5	—	1909	32,9	3	—	<i>Octubre</i>				1911	103,2	5	—
				1910	37,7	4	—	1896	30,5	9	—	1912	10,2	3	—
<i>Juliol</i>				1911	0,0	—	—	1897	81,5	6	—	1913	22,0	4	—
1896	66,0	5	—	1912	24,0	4	—	1898	131,3	9	—	1914	88,0	6	—

Mes i any	mm	Dies de ●	Dies de ✱	Mes i any	mm	Dies de ●	Dies de ✱	Mes i any	mm	Dies de ●	Dies de ✱	Mes i any	mm	Dies de ●	Dies de ✱
1919	4,6	4	—	1917	70,1	7	3	1915	116,3	17	—	1912	53,2	4	—
1920	141,8	9	1	1918	90,6	13	2	1916	11,9	3	—	1913	113,9	9	—
1921	29,9	5	—	1919	49,9	4	—	1917	20,5	8	—	1914	0,0	—	—
1922	1,4	3	—	1920	50,4	4	—	1918	50,0	12	—	1915	70,0	6	—
1923	41,4	4	—	1921	23,0	7	—	1919	86,1	3	—	1916	59,5	11	—
1924	26,7	8	—	1922	48,9	13	—	1920	79,0	11	—	1917	12,4	4	—
1925	29,8	5	—	1923	70,9	11	—	1921	2,1	1	—	1918	53,4	4	—
<i>Gener</i>				1924	7,8	4	—	1922	78,6	8	—	1919	27,7	8	—
1912	158,3	8	—	1925	48,4	6	1	1923	38,0	7	—	1920	77,9	7	—
1913	48,0	12	—	<i>Abril</i>				1924	43,6	5	—	1921	58,6	2	—
1914	23,6	1	4	1912	96,0	8	—	1925	50,0	9	—	1922	120,3	7	—
1915	26,2	7	1	1913	75,0	15	—	<i>Juliol</i>				1923	59,6	4	—
1916	1,0	2	—	1914	14,7	5	—	1912	18,4	7	—	1924	42,8	8	—
1917	88,1	11	1	1915	88,1	14	—	1913	57,1	8	—	1925	25,2	5	—
1918	69,0	6	—	1916	81,7	9	—	1914	51,4	10	—	<i>Octubre</i>			
1919	91,0	9	1	1917	29,1	8	—	1915	12,0	4	—	1911	182,2	13	—
1920	115,9	6	1	1918	94,9	20	1	1916	20,7	5	—	1912	161,9	7	—
1921	0,0	—	—	1919	18,0	9	—	1917	24,4	4	—	1913	95,3	9	—
1922	120,3	12	1	1920	21,8	11	—	1918	2,2	1	—	1914	114,9	14	—
1923	4,1	4	—	1921	120,7	9	—	1919	4,6	3	—	1915	151,1	11	—
1924	38,0	5	1	1922	76,2	10	—	1920	36,0	6	—	1916	38,0	4	—
1925	1,5	1	—	1923	141,4	17	—	1921	0,3	1	—	1917	53,5	6	—
<i>Febrer</i>				1924	22,7	8	—	1922	17,8	4	—	1918	118,3	12	—
1912	17,9	5	—	1925	35,7	8	—	1923	5,4	3	—	1919	143,9	12	—
1913	88,9	8	—	<i>Maig</i>				1924	48,7	4	—	1920	359,2	19	—
1914	24,1	5	—	1912	56,7	8	—	1925	7,1	6	—	1921	18,0	5	—
1915	30,3	7	1	1913	93,1	9	—	<i>Agost</i>				1922	61,4	9	—
1916	109,3	9	—	1914	129,3	12	—	1912	29,9	3	—	1923	7,1	2	—
1917	223,9	13	3	1915	143,6	16	—	1913	20,4	5	—	1924	73,6	6	—
1918	3,1	1	1	1916	36,1	9	—	1914	99,1	10	—	1925	61,9	10	—
1919	45,1	7	2	1917	107,6	14	—	1915	37,1	5	—	<i>Novembre</i>			
1920	54,4	8	—	1918	90,9	9	—	1916	2,9	3	—	1911	47,5	12	—
1921	70,3	7	—	1919	55,7	4	—	1917	13,7	4	—	1912	9,0	5	—
1922	55,7	4	—	1920	8,5	6	—	1918	15,8	3	—	1913	14,2	5	—
1923	19,8	5	—	1921	102,6	11	—	1919	21,6	3	—	1914	105,3	5	—
1924	6,8	4	1	1922	26,6	2	—	1920	18,3	4	—	1915	46,5	9	—
1925	35,6	4	—	1923	64,5	9	—	1921	137,4	7	—	1916	21,5	6	—
<i>Març</i>				1924	18,6	5	—	1922	11,3	4	—	1917	36,9	5	—
1912	10,1	6	—	1925	102,4	9	—	1923	14,5	3	—	1918	68,2	13	—
1913	85,2	6	—	<i>Juny</i>				1924	29,5	9	—	1919	64,1	11	—
1914	19,9	6	—	1912	21,0	5	—	1925	36,8	5	—	1920	242,6	13	—
1915	20,5	12	—	1913	32,8	4	—	<i>Setembre</i>				1921	118,5	13	—
1916	49,0	14	—	1914	43,0	12	—	1911	18,6	3	—	1922	3,4	5	—

Mes i any	mm	Dies de ●	Dies de ✕	Mes i any	mm	Dies de ●	Dies de ✕	Mes i any	mm	Dies de ●	Dies de ✕	Mes i any	mm	Dies de ●	Dies de ✕
1924	110,9	10	—	1923	124,5	7	—	<i>Agost</i>				N.º 157			
1925	141,3	6	I	1924	17,5	8	—	1917	40,2	4	—	MARTORELL			
N.º 156				1925	67,7	5	—	1918	15,3	2	—	<i>Desembre</i>			
GELIDA				<i>Abril</i>				1919	18,2	2	—	1905	47,2	3	—
<i>Desembre</i>				1917	40,2	3	—	1920	78,8	2	—	1914	17,2	4	—
1917	218,8	9	I	1918	49,7	9	—	1921	91,1	5	—	1915	51,6	4	—
1918	0,0	—	—	1919	9,9	2	—	1922	1,2	1	—	1916	97,7	6	—
1919	3,3	1	—	1920	7,1	1	—	1923	30,1	2	—	1917	197,4	7	I
1920	46,0	3	—	1921	50,8	5	—	1924	34,6	6	—	1918	0,0	—	—
1921	6,5	1	—	1922	36,1	5	—	1925	19,1	3	—	1919	0,0	—	—
1922	3,1	1	—	1924	26,6	8	—	<i>Setembre</i>				1920	32,2	2	—
1923	21,6	3	—	1925	29,9	6	—	1917	18,9	3	—	1921	26,8	3	—
1924	14,7	5	—	<i>Maig</i>				1918	34,1	2	—	1922	19,0	3	—
1925	27,4	4	—	1917	88,9	7	—	1919	87,9	5	—	1923	19,0	3	—
<i>Gener</i>				1918	44,9	6	—	1920	124,4	6	—	1924	18,4	5	—
1917	45,5	7	—	1919	54,5	5	—	1921	32,0	3	—	1925	30,4	3	—
1918	17,8	2	—	1920	11,2	2	—	1922	61,8	7	—	<i>Gener</i>			
1919	48,4	7	—	1921	243,6	13	—	1923	102,0	3	—	1906	9,2	3	—
1920	0,0	—	—	1922	20,9	4	—	1924	37,7	5	—	1914	18,6	—	—
1921	0,0	—	—	1923	53,2	7	—	1925	30,4	5	—	1915	17,8	4	I
1922	29,6	2	—	1924	17,8	4	—	<i>Octubre</i>				1916	1,0	1	—
1923	28,1	2	—	1925	91,2	12	—	1917	4,7	1	—	1917	51,4	8	—
1924	44,4	4	—	<i>Juny</i>				1918	192,6	7	—	1918	19,0	5	—
1925	10,4	4	—	1917	55,6	5	—	1919	128,5	7	—	1919	31,0	4	2
<i>Febrer</i>				1918	12,4	2	—	1920	137,0	10	—	1920	118,1	2	—
1917	181,7	9	I	1919	56,1	3	—	1921	45,9	2	—	1922	33,5	5	—
1918	0,0	—	—	1920	79,1	6	—	1922	150,1	8	—	1923	13,9	2	—
1919	56,6	5	—	1921	42,6	3	—	1923	23,1	5	—	1924	32,0	3	—
1920	54,4	4	—	1922	63,2	5	—	1924	31,3	6	—	1925	8,0	2	—
1921	253,9	6	—	1923	9,4	2	—	1925	88,6	12	—	<i>Febrer</i>			
1922	6,3	1	—	1924	33,6	4	—	<i>Novembre</i>				1914	15,2	—	—
1923	2,5	1	—	1925	3,0	3	—	1917	7,3	1	—	1915	15,6	6	—
1924	50,0	10	—	<i>Juliol</i>				1918	120,7	10	—	1916	153,6	4	2
1925	34,6	6	—	1917	7,5	1	—	1919	87,0	8	—	1917	173,9	8	I
<i>Març</i>				1918	8,2	2	—	1920	92,2	6	—	1918	2,1	1	—
1917	40,9	3	—	1919	12,1	2	—	1921	214,9	9	—	1919	59,0	3	—
1918	142,6	10	—	1920	195,6	2	—	1922	6,7	1	—	1920	33,6	1	—
1919	36,9	3	—	1921	0,0	—	—	1923	102,9	11	—	1921	139,0	—	—
1920	41,7	4	—	1922	39,2	2	—	1924	77,7	8	—	1922	4,4	1	—
1921	94,5	5	—	1923	3,1	4	—	1925	145,1	8	—	1923	2,8	2	—
1922	85,7	8	—	1924	7,0	4	—					1924	38,4	5	I
				1925	33,9	9	—					1925	30,8	4	—

Mes i any	mm	Dies de ●	Dies de ✕	Mes i any	mm	Dies de ●	Dies de ✕	Mes i any	mm	Dies de ●	Dies de ✕	Mes i any	mm	Dies de ●	Dies de ✕
Març				Juny				Setembre				N.º 158 ESPARRAGUERA			
1906	61,6	6	—	1905	90,2	8	—	1914	20,7	1	—	Desembre			
1914	25,1	—	—	1906	42,4	4	—	1915	3,1	2	—	1911	7,0	2	—
1915	31,0	6	—	1914	76,9	10	—	1916	55,3	5	—	1912	22,5	3	—
1916	18,8	5	—	1915	76,7	5	—	1917	35,0	3	—	1913	1,3	2	—
1917	33,6	6	1	1916	6,0	2	—	1918	14,0	3	—	1914	12,5	4	—
1918	127,3	10	—	1917	25,9	4	—	1919	101,9	6	—	1915	45,4	5	—
1919	35,0	2	—	1918	16,3	1	—	1920	33,0	2	—	1916	103,2	7	—
1920	38,0	2	—	1919	58,5	2	—	1921	17,7	2	—	1917	141,1	7	2
1921	29,3	—	—	1920	64,1	5	—	1922	51,5	7	—	1918	0,0	—	—
1922	103,2	10	—	1921	31,7	4	—	1923	122,4	5	—	1919	2,2	2	—
1923	75,9	8	—	1922	68,8	6	—	1924	18,5	3	—	1920	42,8	2	3
1924	21,3	2	—	1923	11,4	2	—	1925	21,4	5	—	1921	11,0	1	—
1925	68,9	6	—	1924	47,5	2	—	Octubre				1922	12,7	4	—
Abril				1925	0,0	—	—	1914	123,5	9	—	1923	26,4	1	—
1906	131,6	15	—	Juliol				1915	26,8	3	—	1924	20,6	4	—
1914	41,3	5	—	1905	12,3	3	—	1916	53,3	4	—	1925	32,7	3	—
1915	85,4	7	—	1914	54,4	4	—	1917	6,5	2	—	Gener			
1916	89,4	9	—	1915	3,6	2	—	1918	213,9	8	—	1911	27,0	2	—
1917	17,7	2	—	1916	0,0	—	—	1919	104,0	5	—	1912	22,5	3	—
1918	83,0	10	—	1917	32,5	3	—	1920	96,9	6	—	1913	17,6	5	—
1919	8,0	2	—	1918	6,3	1	—	1921	42,1	2	—	1914	7,0	—	4
1920	0,0	—	—	1919	10,4	2	—	1922	94,1	6	—	1915	17,1	3	—
1921	33,0	—	—	1920	55,8	5	—	1923	11,0	2	—	1916	2,0	1	—
1922	41,3	4	—	1921	3,0	1	—	1924	35,0	5	—	1917	42,1	5	—
1923	92,8	9	—	1922	10,5	2	—	1925	38,8	5	—	1918	26,7	5	—
1924	16,5	3	—	1923	1,0	1	—	Novembre				1919	33,7	6	1
1925	25,6	5	—	1924	6,0	4	—	1905	52,0	4	—	1920	11,4	3	—
Maig				1925	47,3	5	—	1914	60,7	5	—	1921	5,2	2	—
1905	88,9	10	—	Agost				1915	116,2	8	—	1922	29,4	5	—
1914	137,9	10	—	1905	18,3	3	—	1916	29,0	8	—	1923	9,6	1	—
1915	130,6	9	—	1914	41,5	5	—	1917	26,5	2	—	1924	38,5	2	—
1916	22,4	6	—	1915	32,6	3	—	1918	73,9	7	—	1925	8,6	3	—
1917	98,3	9	—	1916	0,0	—	—	1919	109,8	6	—	Febrer			
1918	33,4	2	—	1917	31,8	2	—	1920	42,7	3	—	1911	73,0	3	1
1919	47,5	4	—	1918	17,4	4	—	1921	189,0	10	—	1912	11,5	5	—
1920	7,0	1	—	1919	0,0	—	—	1922	0,5	3	—	1913	33,0	4	—
1921	183,8	—	—	1920	37,0	1	—	1923	78,6	6	—	1914	16,1	3	—
1922	32,4	5	—	1921	84,3	3	—	1924	75,0	6	—	1915	13,8	6	—
1923	43,7	7	—	1922	0,0	—	—	1925	115,7	9	—	1916	152,5	7	2
1924	18,8	2	—	1923	8,3	3	—					1917	120,0	7	1
1925	111,4	10	—	1924	63,8	5	—					1918	1,0	1	—
				1925	17,2	3	—								

Mes i any	mm	Dies de ●	Dies de ✕	Mes i any	mm	Dies de ●	Dies de ✕	Mes i any	mm	Dies de ●	Dies de ✕	Mes i any	mm	Dies de ●	Dies de ✕
1919	29,2	4	—	1914	125,6	10	—	<i>Agost</i>				1922	91,8	7	—
1920	44,2	4	—	1915	126,6	10	—	1911	18,0	2	—	1923	22,7	4	—
1921	138,4	8	—	1916	46,7	7	—	1912	20,0	3	—	1924	55,6	7	—
1922	10,1	1	—	1917	131,0	11	—	1913	48,2	7	—	1925	62,8	6	—
1923	4,5	2	—	1918	42,7	6	—	1914	70,3	5	—	<i>Novembre</i>			
1924	27,5	9	2	1919	64,5	6	—	1915	58,6	5	—	1911	39,0	6	—
1925	28,6	5	—	1920	6,9	2	—	1916	0,0	—	—	1912	3,0	3	—
<i>Març</i>				1921	238,6	12	—	1917	35,6	4	—	1913	0,0	—	—
1911	91,0	10	—	1922	21,1	5	—	1918	11,6	2	—	1914	51,7	4	—
1912	3,0	3	—	1923	67,6	7	—	1919	10,8	2	—	1915	99,9	9	—
1913	42,2	8	—	1924	13,7	2	—	1920	23,0	4	—	1916	29,0	4	—
1914	26,0	4	—	1925	78,9	11	—	1921	60,8	5	—	1917	34,3	4	—
1915	55,4	6	—	<i>Juny</i>				1922	1,1	2	—	1918	69,6	8	—
1916	21,3	6	—	1911	52,0	6	—	1923	14,0	6	—	1919	96,0	5	—
1917	31,8	2	2	1912	86,0	5	—	1924	36,0	6	—	1920	58,3	8	—
1918	105,4	11	—	1913	19,1	3	—	1925	11,4	3	—	1921	196,3	9	—
1919	45,5	4	—	1914	106,1	13	—	<i>Setembre</i>				1922	11,5	2	—
1920	50,2	3	—	1915	157,2	12	—	1911	28,0	1	—	1923	81,3	8	—
1921	88,1	7	—	1916	16,1	4	—	1912	7,5	3	—	1924	82,7	5	—
1922	85,4	8	—	1917	38,1	8	—	1913	120,4	11	—	1925	111,1	5	—
1923	64,1	9	—	1918	13,0	4	—	1914	27,3	3	—	N.º 159			
1924	16,5	8	—	1919	69,9	4	—	1915	32,3	4	—	S. CUGAT DEL VALLÈS			
1925	98,5	10	—	1920	59,6	9	—	1916	39,4	5	—	<i>Desembre</i>			
<i>Abril</i>				1921	22,1	3	—	1917	55,9	3	—	1895	11,0	4	—
1911	74,0	5	1	1922	100,7	7	—	1918	28,7	5	—	1896	19,0	8	—
1912	84,0	10	—	1923	13,5	2	—	1919	79,0	10	—	1897	41,9	5	—
1913	94,9	10	—	1924	34,8	2	—	1920	54,0	6	—	1898	0,1	1	—
1914	44,3	7	—	1925	6,1	3	—	1921	33,8	6	—	1922	7,8	3	—
1915	65,1	10	—	<i>Juliol</i>				1922	74,7	8	—	1923	18,0	1	—
1916	69,1	7	—	1911	0,0	—	—	1923	97,0	6	—	1924	29,9	8	—
1917	21,0	5	—	1912	45,5	7	—	1924	73,7	6	—	1925	35,7	3	—
1918	121,8	14	—	1913	18,5	5	—	1925	65,0	4	—	<i>Gener</i>			
1919	9,1	4	—	1914	51,0	7	—	<i>Octubre</i>				1896	0,1	1	—
1920	4,0	1	—	1915	5,8	3	—	1911	200,0	10	—	1897	31,6	7	—
1921	16,2	6	—	1916	7,5	2	—	1912	32,4	3	—	1898	107,0	7	—
1922	39,0	5	—	1917	49,2	5	—	1913	87,0	9	—	1899	0,1	—	1
1923	81,9	8	—	1918	25,7	3	—	1914	132,5	11	—	1923	15,4	3	—
1924	43,2	5	—	1919	11,7	4	—	1915	36,8	8	—	1924	25,1	5	—
1925	23,2	5	—	1920	126,6	4	—	1916	42,8	3	—	1925	8,5	3	—
<i>Maig</i>				1921	1,5	1	—	1917	9,4	1	—	<i>Febrer</i>			
1911	89,0	10	—	1922	68,5	4	—	1918	151,6	7	—	1896	5,8	3	—
1912	36,5	7	—	1923	4,0	2	—	1919	98,0	7	—				
1913	84,1	5	—	1924	16,0	3	—	1920	130,0	13	—				
				1925	55,3	7	—	1921	75,5	3	—				

Mes i any	mm	Dies de ●	Dies de ✖	Mes i any	mm	Dies de ●	Dies de ✖	Mes i any	mm	Dies de ●	Dies de ✖	Mes i any	mm	Dies de ●	Dies de ✖
1897	20,9	3	—	1899	27,5	1	—	N.º 160 TERRASSA				<i>Abril</i>			
1898	3,5	1	—	1923	1,8	3	—					1897	20,2	3	—
1899	3,5	2	—	1925	35,8	5	—	<i>Desembre</i>				1898	39,3	4	—
1923	5,4	2	—	<i>Agost</i>				1899	11,8	2	—				
1924	51,0	6	1	1896	43,2	5	—	1904	22,2	5	—				
1925	48,5	5	—	1897	42,5	4	—	1905	10,0	3	—				
<i>Març</i>				1898	0,0	—	—	1917	27,8	7	—				
1896	32,5	2	—	1899	3,8	1	—	1918	59,5	16	1				
1897	8,8	3	—	1922	6,0	4	—	<i>Maig</i>							
1898	63,2	9	—	1923	19,4	3	—	1896	48,5	5	—				
1899	52,2	8	—	1924	26,3	3	—	1897	31,3	4	—				
1923	95,2	12	—	1925	9,4	1	—	1898	56,9	4	—				
1924	25,0	7	—	<i>Setembre</i>				1899	62,7	6	—				
1925	90,0	12	—	1896	17,5	2	—	1904	3,0	2	—				
<i>Abril</i>				1897	36,5	3	—	1905	74,5	11	—				
1896	2,0	2	—	1898	7,0	4	—	1917	107,5	10	—				
1897	11,0	1	—	1899	26,7	3	—	1918	57,6	12	—				
1898	24,1	5	—	1922	52,9	8	—	<i>Juny</i>							
1899	10,2	4	—	1923	118,9	6	—	1896	31,0	5	—				
1923	111,2	11	—	1924	20,7	4	—	1897	0,0	—	—				
1924	9,4	6	—	1925	58,6	7	—	1898	31,6	4	—				
1925	17,6	4	—	<i>Octubre</i>				1899	55,3	8	—				
<i>Maig</i>				1896	19,1	5	—	1904	46,1	6	—				
1896	34,7	8	—	1897	40,7	5	—	1905	51,2	11	—				
1898	5,1	2	—	1898	19,1	6	—	1918	19,2	9	—				
1899	32,4	8	—	1899	9,5	3	—	<i>Juliol</i>							
1923	46,5	7	—	1922	85,8	8	—	1896	2,2	3	—				
1924	12,0	2	—	1923	17,1	4	—	1897	2,3	1	—				
1925	80,9	11	—	1924	39,2	7	—	1898	0,0	—	—				
<i>Juny</i>				1925	48,0	2	—	1899	56,0	1	—				
1896	18,8	5	—	<i>Novembre</i>				1905	8,8	3	—				
1897	0,0	—	—	1895	17,5	4	—	1918	18,7	4	—				
1898	34,5	3	—	1896	61,0	6	—	<i>Agost</i>							
1899	54,1	8	—	1897	69,2	5	—	1896	50,0	5	—				
1923	22,3	5	—	1898	57,2	14	—	1897	85,2	5	—				
1924	56,0	3	—	1899	0,0	—	—	1898	0,0	—	—				
1925	1,0	3	—	1922	9,7	4	—	1899	61,7	6	—				
<i>Juliol</i>				1923	74,1	9	—	1918	17,4	3	—				
1896	35,1	5	—	1924	104,1	9	—	<i>Setembre</i>							
1897	0,0	—	—	1925	156,6	7	—	1896	52,0	3	—				
1898	0,0	—	—	<i>Març</i>				1897	37,3	3	—				
				1896	20,0	2	—								
				1897	38,0	3	—								
				1898	170,8	12	—								
				1899	90,6	6	—								
				1904	23,3	11	1								
				1905	4,2	2	—								
				1917	17,9	3	3								
				1918	126,7	12	3								

Mes i any	mm	Dies de ●	Dies de ✕	Mes i any	mm	Dies de ●	Dies de ✕	Mes i any	mm	Dies de ●	Dies de ✕	Mes i any	mm	Dies de ●	Dies de ✕
1898	16,1	5	—	1909	17,6	5	—	1924	20,0	5	—	1908	49,4	8	—
1899	29,8	3	—	1910	48,6	7	—	1925	13,6	5	—	1909	65,9	8	—
1904	16,6	6	—	1911	10,0	5	—					1910	96,7	11	—
1905	80,1	8	—	1912	24,5	4	—	<i>Febrer</i>				1911	105,6	10	3
1917	37,7	6	—	1913	5,0	3	—	1897	16,3	7	—	1912	1,0	2	—
1918	39,8	5	—	1914	9,4	7	—	1898	6,0	3	—	1913	45,6	6	—
<i>Octubre</i>				1915	51,4	6	—	1899	6,7	4	—	1914	37,0	4	—
1896	44,9	5	—	1916	53,4	7	—	1900	122,6	9	—	1915	41,1	7	—
1897	56,3	4	—	1917	145,8	9	2	1901	29,4	3	—	1916	23,0	6	—
1898	22,6	4	—	1918	0,6	2	—	1902	63,5	9	—	1917	37,8	6	2
1899	39,1	3	—	1919	1,8	1	1	1903	0,5	2	—	1918	106,1	11	2
1903	39,6	5	—	1920	44,4	5	1	1904	7,8	5	—	1919	42,3	8	—
1904	11,1	3	—	1921	17,1	4	—	1905	0,0	—	—	1920	38,1	6	—
1905	24,2	4	—	1922	11,2	5	—	1906	48,4	7	—	1921	108,9	8	—
1916	72,1	5	—	1923	18,6	3	—	1907	5,5	3	—	1922	65,0	10	—
1918	186,3	9	—	1924	21,6	7	1	1908	15,5	3	—	1923	85,0	12	—
				1925	34,2	6	—	1909	19,2	5	—	1924	20,2	11	—
<i>Novembre</i>				<i>Gener</i>				1910	3,6	3	—	1925	54,9	10	2
1895	14,5	2	—	1897	24,8	10	—	1911	41,5	3	—				
1896	133,2	8	—	1898	255,0	9	—	1912	17,5	6	—	<i>Abril</i>			
1897	148,0	6	—	1899	26,7	3	1	1913	56,6	8	—	1897	14,2	5	—
1898	87,4	14	—	1900	2,7	2	—	1914	17,9	4	—	1898	18,9	7	—
1903	2,0	1	—	1901	42,7	5	—	1915	9,0	5	1	1899	12,1	5	—
1904	7,6	3	—	1902	8,2	1	—	1916	147,2	11	2	1900	21,5	5	—
1916	39,1	7	—	1903	88,2	8	—	1917	128,2	12	1	1901	30,2	7	—
1917	33,0	3	—	1904	119,2	7	—	1918	1,4	2	—	1902	163,2	9	—
1918	93,6	10	—	1905	75,7	8	—	1919	39,8	6	1	1903	44,9	4	—
				1906	29,5	5	—	1920	57,0	9	—	1904	50,8	6	—
				1907	53,3	3	—	1921	156,7	7	—	1905	34,3	5	—
				1908	38,6	9	—	1922	7,0	1	—	1906	134,5	16	—
				1909	32,1	4	—	1923	4,9	3	—	1907	74,9	11	—
				1910	2,0	3	—	1924	46,7	7	3	1908	136,1	11	—
				1911	25,1	2	1	1925	31,0	3	1	1909	11,7	5	—
				1912	30,1	5	1					1910	56,2	10	—
				1913	23,8	5	—	<i>Març</i>				1911	54,4	8	1
				1914	9,4	3	4	1897	26,5	3	—	1912	64,1	9	—
				1915	17,1	6	2	1898	128,3	11	—	1913	102,5	11	—
				1916	0,0	—	—	1899	57,2	7	—	1914	36,8	9	—
				1917	34,4	9	1	1900	72,5	9	—	1915	95,5	12	—
				1918	23,1	7	—	1901	66,1	10	—	1916	81,3	7	—
				1919	25,0	7	1	1902	6,7	2	—	1917	27,3	8	—
				1920	19,5	4	—	1903	38,6	6	—	1918	71,2	15	1
				1921	7,1	2	—	1904	42,5	12	—	1919	17,4	6	—
				1922	31,9	7	—	1905	12,6	5	—	1920	19,2	8	—
				1923	13,7	3	—	1906	69,5	8	—	1921	36,9	11	—
								1907	9,0	3	—	1922	36,4	7	—

N.º 161
SABADELL

Mes i any	mm	Dies de ●	Dies de ✕	Mes i any	mm	Dies de ●	Dies de ✕	Mes i any	mm	Dies de ●	Dies de ✕	Mes i any	mm	Dies de ●	Dies de ✕
1923	82,4	13	—	1907	38,2	3	—	1922	29,1	6	—	1906	17,5	5	—
1924	54,8	7	—	1908	53,8	9	—	1923	4,0	3	—	1907	188,9	15	—
1925	21,2	9	—	1909	73,8	9	—	1924	8,7	4	—	1908	80,1	8	—
<i>Maig</i>				1910	12,5	8	—	1925	46,5	7	—	1909	50,5	13	—
1897	29,0	8	—	1911	72,5	6	—	<i>Agost</i>				1910	118,3	11	—
1898	13,7	5	—	1912	58,3	8	—	1897	88,5	5	—	1911	21,8	2	—
1899	75,7	7	—	1913	35,2	3	—	1898	0,0	—	—	1912	29,7	6	—
1900	62,3	11	—	1914	46,5	13	—	1899	35,9	5	—	1913	99,6	13	—
1901	56,5	8	—	1915	65,8	13	—	1900	85,2	5	—	1914	16,2	3	—
1902	34,6	6	—	1916	4,1	4	—	1901	10,4	3	—	1915	9,1	3	—
1903	81,5	9	—	1917	40,4	5	—	1902	135,6	6	—	1916	65,0	12	—
1904	5,3	3	—	1918	42,8	6	—	1903	2,2	3	—	1917	33,0	4	—
1905	136,5	10	—	1919	58,8	4	—	1904	10,3	2	—	1918	32,5	3	—
1906	25,5	6	—	1920	63,1	9	—	1905	34,8	4	—	1919	63,5	8	—
1907	74,7	13	—	1921	11,7	3	—	1906	4,9	1	—	1920	54,0	5	—
1908	21,1	4	—	1922	104,5	8	—	1907	0,6	1	—	1921	54,7	5	—
1909	73,8	13	—	1923	19,1	6	—	1908	12,5	7	—	1922	53,1	10	—
1910	269,7	17	—	1924	31,1	4	—	1909	71,4	6	—	1923	123,9	6	—
1911	100,5	9	—	1925	0,8	2	—	1910	73,3	3	—	1924	25,2	7	—
1912	37,1	6	—	<i>Juliol</i>				1911	1,0	1	—	1925	59,0	6	—
1913	60,4	8	—	1897	0,8	1	—	1912	8,6	3	—	<i>Octubre</i>			
1914	162,8	12	1	1898	0,0	—	—	1913	89,1	7	—	1896	18,3	7	—
1915	139,1	14	—	1899	43,5	1	—	1914	49,8	5	—	1897	73,5	7	—
1916	20,0	6	—	1900	9,2	2	—	1915	56,9	6	—	1898	31,6	8	—
1917	97,8	11	—	1901	74,0	8	—	1916	6,7	1	—	1899	30,7	4	—
1918	64,6	10	—	1902	18,9	2	—	1917	35,8	6	—	1900	119,3	9	—
1919	40,5	7	—	1903	26,6	4	—	1918	19,7	4	—	1901	174,2	9	—
1920	14,5	3	—	1904	3,2	2	—	1919	7,7	4	—	1902	32,3	10	—
1921	178,5	14	—	1905	13,0	5	—	1920	69,4	6	—	1903	48,1	5	—
1922	32,3	7	—	1906	26,5	5	—	1921	76,4	4	—	1904	1,0	3	—
1923	55,7	10	—	1907	34,5	2	—	1922	12,4	4	—	1905	39,8	7	—
1924	9,6	5	—	1908	61,2	7	—	1923	22,0	4	—	1906	64,2	7	—
1925	117,5	10	—	1909	28,7	2	—	1924	62,5	6	—	1907	233,1	17	—
<i>Juny</i>				1910	53,5	5	—	1925	15,8	3	—	1908	113,6	14	—
1897	5,3	2	—	1911	2,8	2	—	<i>Setembre</i>				1909	26,3	8	—
1898	39,9	3	—	1912	29,1	4	—	1897	19,0	3	—	1910	49,3	12	—
1899	56,3	10	—	1913	28,9	3	—	1898	11,0	4	—	1911	91,5	12	—
1900	14,9	5	—	1914	52,7	5	—	1899	15,7	3	—	1912	36,7	3	—
1901	35,0	5	—	1915	17,2	3	—	1900	50,2	6	—	1913	38,2	9	—
1902	73,5	7	—	1916	29,5	4	—	1901	70,4	4	—	1914	152,9	11	—
1903	89,7	12	—	1917	32,1	4	—	1902	62,4	8	—	1915	36,8	8	—
1904	76,6	10	—	1918	9,0	4	—	1903	86,4	3	—	1916	71,4	4	—
1905	88,4	12	—	1919	3,8	6	—	1904	26,2	6	—	1917	6,1	2	—
1906	5,2	4	—	1920	123,1	5	—	1905	151,4	11	—	1918	146,7	8	—
				1921	28,0	3	—					1919	103,8	8	—

Mes i any	mm	Dies de ●	Dies de ✕	Mes i any	mm	Dies de ●	Dies de ✕	Mes i any	mm	Dies de ●	Dies de ✕	Mes i any	mm	Dies de ●	Dies de ✕
1920	138,9	12	—	<i>Gener</i>				<i>Octubre</i>				1919	53,3	6	—
1921	20,1	3	—	1917	32,0	4	—	1916	69,0	2	—	1921	171,3	9	—
1922	78,6	12	—	1919	12,0	4	—	1918	140,0	5	—	1922	17,0	1	—
1923	16,8	5	—	<i>Febrer</i>				<i>Novembre</i>				1923	7,3	3	—
1924	77,7	11	—	1916	106,0	4	—	1916	11,0	1	—	1925	30,9	5	—
1925	39,0	10	—	1917	90,0	5	—	1917	32,0	1	—	<i>Març</i>			
<i>Novembre</i>				1918	0,0	—	—	1918	108,0	7	—	1913	40,6	8	—
1896	78,0	9	—	1919	42,0	4	—					1914	33,3	3	—
1897	159,5	13	—	<i>Març</i>				N.º 163				1915	30,8	7	—
1898	82,2	17	—	1916	34,0	3	—	MOLLET DEL VALLÈS				1916	27,2	5	—
1899	1,7	1	—	1917	37,0	3	—	<i>Desembre</i>				1917	51,6	6	2
1900	56,5	6	—	1919	30,0	3	—	1912	24,6	6	—	1918	130,8	11	—
1901	13,3	4	—	<i>Abril</i>				1913	7,9	2	—	1919	34,6	5	—
1902	28,8	11	—	1916	63,0	3	—	1914	13,9	6	—	1921	113,9	9	—
1903	0,9	1	—	1917	18,4	2	—	1915	46,7	4	—	1922	45,0	7	—
1904	16,7	4	—	1918	37,5	5	—	1916	66,2	5	—	1923	89,2	11	—
1905	42,4	9	—	1919	11,0	2	—	1917	193,1	9	2	1925	48,6	9	1
1906	23,0	5	—	<i>Maig</i>				1918	4,5	2	—	<i>Abril</i>			
1907	126,1	10	—	1916	8,0	1	—	1920	41,7	2	3	1913	78,9	10	—
1908	104,9	7	—	1917	67,0	5	—	1921	30,6	2	—	1914	45,6	6	—
1909	43,3	7	—	1918	40,2	4	—	1922	11,8	4	—	1915	107,0	10	—
1910	25,5	5	—	<i>Juny</i>				1924	27,5	6	—	1916	95,2	6	—
1911	21,9	6	—	1916	0,0	—	—	1925	30,4	4	—	1917	30,6	8	—
1912	3,1	2	—	1917	20,0	3	—	<i>Gener</i>				1918	88,7	13	—
1913	0,4	1	—	1918	24,0	1	—	1913	20,7	4	—	1919	19,3	6	—
1914	56,6	3	2	1919	69,0	3	—	1914	35,5	1	3	1920	20,4	7	—
1915	86,8	7	—	<i>Juliol</i>				1915	21,9	5	1	1921	36,1	12	—
1916	29,7	9	—	1916	0,0	—	—	1916	0,0	—	—	1922	21,0	8	—
1917	21,8	3	—	1917	54,0	2	—	1917	41,1	10	—	1923	108,4	9	—
1918	107,6	12	—	1918	1,0	1	—	1918	21,5	3	—	1925	25,3	8	—
1919	94,8	9	—	<i>Agost</i>				1919	20,7	5	—	<i>Maig</i>			
1920	53,7	12	1	1916	6,5	1	—	1921	1,2	3	—	1913	38,6	8	—
1921	188,0	11	—	1917	35,4	3	—	1922	41,7	7	—	1914	149,8	12	—
1922	13,5	2	—	1918	2,0	1	—	1923	12,7	2	—	1915	88,1	10	—
1923	61,0	12	—	<i>Setembre</i>				1925	11,3	4	—	1916	26,4	8	—
1924	69,5	9	—	1916	36,8	4	—	<i>Febrer</i>				1917	91,7	10	—
1925	104,0	8	—	1917	35,0	2	—	1913	48,0	7	—	1918	60,7	8	—
				1918	59,0	2	—	1914	12,6	4	—	1919	34,1	5	—
								1915	7,5	7	—	1921	124,8	13	—
								1916	131,3	11	2	1922	31,0	4	—
								1917	127,6	14	2	1923	72,0	12	—
								1918	2,4	1	—	1924	3,3	2	—
												1925	95,7	10	—

N.º 162
BARBARÀ

Mes i any	mm	Dies de ●	Dies de ✕	Mes i any	mm	Dies de ●	Dies de ✕	Mes i any	mm	Dies de ●	Dies de ✕	Mes i any	mm	Dies de ●	Dies de ✕
<i>Juny</i>				1917	39,2	3	—	<i>Febrer</i>				1905	22,7	4	—
1913	9,1	2	—	1918	21,6	4	—	1916	73,0	5	2	1906	149,5	6	—
1914	28,9	6	—	1920	66,8	7	—	<i>Març</i>				1907	10,8	9	—
1915	78,6	8	—	1921	12,4	3	—	1916	43,0	5	—	1908	20,0	6	—
1916	1,6	3	—	1922	70,1	9	—	<i>Abril</i>				1909	12,6	5	—
1917	34,6	6	—	1924	17,7	7	—	1916	101,0	6	—	1910	50,5	5	—
1918	44,6	7	—	1925	36,6	6	—	<i>Maig</i>				1911	6,1	4	—
1919	68,8	4	—	<i>Octubre</i>				1915	99,0	7	—	1912	18,2	4	—
1921	4,6	3	—	1912	15,5	4	—	1916	4,0	2	—	1913	5,4	3	—
1922	118,0	7	—	1913	33,3	8	—	<i>Juny</i>				1914	8,7	6	—
1923	31,9	6	—	1914	183,3	14	—	1915	90,0	9	—	1915	65,8	4	—
1924	46,9	6	—	1915	42,9	7	—	1916	2,0	1	—	1916	49,9	5	—
1925	1,3	1	—	1916	73,6	4	—	<i>Juliol</i>				1917	164,0	8	2
<i>Juliol</i>				1917	4,5	2	—	1915	22,0	1	—	1918	0,2	1	—
1913	24,8	3	—	1918	180,1	9	—	1916	17,7	4	—	1919	2,4	3	—
1914	48,4	6	—	1920	187,0	10	—	<i>Agost</i>				1920	44,4	3	3
1915	10,6	2	—	1921	21,8	5	—	1915	39,0	5	—	1921	24,0	2	—
1916	5,6	1	—	1922	79,1	9	—	1916	0,5	1	—	1922	8,2	1	—
1917	7,2	2	—	1924	53,9	8	—	<i>Setembre</i>				1923	17,0	1	—
1918	27,5	5	—	1925	87,5	8	—	1915	30,0	5	—	1924	12,8	4	—
1921	19,3	5	—	<i>Novembre</i>				1916	193,5	7	—	1925	38,9	3	—
1922	48,2	3	—	1912	4,4	3	—	<i>Octubre</i>				<i>Gener</i>			
1923	5,8	4	—	1913	0,9	2	—	1915	47,5	7	—	1898	228,6	8	—
1924	29,6	6	—	1914	28,2	6	—	<i>Novembre</i>				1899	22,3	6	—
1925	36,3	9	—	1915	66,5	7	—	1915	107,7	8	—	1900	2,2	3	—
<i>Agost</i>				1916	39,3	7	—	<i>Desembre</i>				1901	46,3	8	—
1913	71,6	3	—	1917	27,3	4	—	1897	66,2	8	—	1902	4,5	1	—
1914	23,5	3	—	1918	110,6	11	—	1898	0,3	1	—	1903	80,7	7	—
1915	50,8	6	—	1920	44,2	8	—	1899	78,4	9	—	1904	113,8	8	—
1916	5,8	1	—	1921	164,3	12	—	1900	0,0	—	—	1905	86,2	4	—
1917	63,4	1	—	1922	14,0	2	—	1901	104,2	7	—	1906	43,9	3	—
1918	9,5	1	—	1924	70,1	9	—	1902	158,5	7	—	1907	59,8	3	—
1921	91,4	5	—	1925	101,2	7	—	1903	98,0	11	—	1908	24,4	9	—
1922	6,4	3	—					1904	22,2	1	—	1909	27,5	4	—
1923	28,2	5	—									1910	1,7	2	—
1924	61,0	6	—									1911	13,2	3	—
1925	14,3	4	—									1912	33,8	6	—
<i>Setembre</i>												1913	30,0	6	—
1912	32,8	1	—									1914	12,4	5	—
1913	86,5	14	—									1915	16,2	6	—
1914	15,0	1	—									1916	0,0	—	—
1915	12,2	4	—									1917	31,5	7	—
1916	135,2	8	—									1918	9,5	8	—
												1919	55,3	11	—
												1922	25,8	5	—

N.º 164

MARTORELLES

Desembre

1915 59,0 3 —

Gener

1916 0,0 — —

N.º 165

CALDES DE MONTBUI

Desembre

1897 66,2 8 —

1898 0,3 1 —

1899 78,4 9 —

1900 0,0 — —

1901 104,2 7 —

1902 158,5 7 —

1903 98,0 11 —

1904 22,2 1 —

Mes i any	mm	Dies de ●	Dies de ✕	Mes i any	mm	Dies de ●	Dies de ✕	Mes i any	mm	Dies de ●	Dies de ✕	Mes i any	mm	Dies de ●	Dies de ✕
1923	16,5	2	—	1910	130,5	13	—	<i>Maig</i>				1912	80,6	9	—
1924	19,7	6	—	1911	86,7	12	—	1897	58,1	9	—	1913	23,2	2	—
1925	10,9	3	—	1912	4,3	4	—	1898	29,6	5	—	1914	58,8	12	—
<i>Febrer</i>				1913	66,7	9	—	1899	77,3	10	—	1915	75,6	15	—
1898	6,3	2	—	1914	44,3	6	—	1900	74,3	13	—	1916	8,9	4	—
1899	2,2	4	—	1915	31,9	9	—	1901	72,1	10	—	1917	22,6	4	—
1900	93,0	9	—	1916	23,2	5	—	1902	67,8	10	—	1918	96,8	6	—
1901	12,6	4	—	1917	53,9	7	I	1903	87,5	13	—	1919	34,6	5	—
1902	45,3	14	—	1918	158,1	14	—	1904	7,1	3	—	1920	105,4	9	—
1903	0,9	1	—	1919	43,3	8	—	1905	237,6	14	—	1922	117,8	8	—
1904	26,1	7	—	1920	73,1	6	—	1906	50,8	6	—	1923	33,0	3	—
1905	10,1	1	—	1922	58,3	6	—	1907	114,7	13	—	1924	26,2	5	—
1906	38,6	6	—	1923	94,7	8	—	1908	33,0	5	—	1925	4,0	1	—
1907	4,4	3	—	1924	82,9	8	—	1909	80,5	15	—	<i>Juliol</i>			
1908	13,0	3	—	1925	57,2	7	—	1910	163,4	22	—	1897	1,2	2	—
1909	10,4	4	—	<i>Abril</i>				1911	74,1	13	—	1898	5,1	3	—
1910	5,8	4	—	1898	38,4	9	—	1912	94,2	9	—	1899	33,4	2	—
1911	20,4	3	—	1899	19,5	6	—	1913	83,2	9	—	1900	9,0	2	—
1912	12,3	6	—	1900	29,9	5	—	1914	166,9	14	—	1901	81,6	9	—
1913	47,8	9	—	1901	24,3	6	—	1915	132,2	13	—	1902	16,9	4	—
1914	27,3	5	—	1902	167,5	15	—	1916	45,2	8	—	1903	41,6	4	—
1915	8,6	6	—	1903	72,5	6	—	1917	132,5	13	—	1904	0,3	1	—
1916	176,7	10	2	1904	45,2	5	—	1918	84,4	10	—	1905	15,4	4	—
1917	157,4	14	I	1905	61,9	6	—	1919	81,5	6	—	1906	66,4	7	—
1918	3,4	3	—	1906	118,7	17	—	1920	24,2	3	—	1907	20,4	2	—
1919	26,4	7	—	1907	73,3	11	—	1922	30,7	3	—	1908	42,9	7	—
1920	31,2	9	—	1908	135,0	14	—	1923	123,6	5	—	1909	95,6	4	—
1922	10,5	1	—	1909	11,5	6	—	1924	5,7	3	—	1910	99,8	7	—
1923	13,0	3	—	1910	65,8	9	—	1925	11,0	2	—	1911	12,8	4	—
1924	44,1	6	I	1911	86,6	9	—	<i>Juny</i>				1912	36,7	6	—
1925	25,3	2	—	1912	153,7	11	—	1897	8,4	5	—	1913	48,6	6	—
<i>Març</i>				1913	93,4	12	—	1898	56,9	5	—	1914	53,0	7	—
1898	150,5	16	—	1914	58,3	9	—	1899	47,1	11	—	1915	38,5	2	—
1899	66,3	8	—	1915	119,9	12	—	1900	33,4	7	—	1916	31,8	6	—
1900	41,0	9	—	1916	92,5	9	—	1901	19,4	5	—	1917	35,7	4	—
1901	63,1	14	—	1917	54,5	10	—	1902	51,8	7	—	1918	14,0	4	—
1902	7,0	2	—	1918	87,1	18	—	1903	131,0	12	—	1919	4,8	4	—
1903	34,5	6	—	1919	26,6	7	—	1904	57,7	9	—	1920	135,4	6	—
1904	52,0	10	—	1920	24,4	7	—	1905	108,6	8	—	1922	52,4	3	—
1905	4,6	3	—	1922	33,5	4	—	1906	16,0	4	—	1923	3,5	2	—
1906	49,6	9	—	1923	93,2	5	—	1907	36,8	2	—	1924	37,8	5	—
1907	6,6	2	—	1924	32,4	9	—	1908	48,2	7	—	1925	13,0	1	—
1908	63,9	13	—	1925	25,3	3	—	1909	139,3	13	—	<i>Agost</i>			
1909	86,0	8	—					1910	34,3	7	—	1897	99,4	6	—
								1911	68,6	8	—				

Mes i any	mm	Dies de ●	Dies de ✕	Mes i any	mm	Dies de ●	Dies de ✕	Mes i any	mm	Dies de ●	Dies de ✕	Mes i any	mm	Dies de ●	Dies de ✕
1898	2,4	2	—	1916	103,7	10	—	1904	10,7	4	—	<i>Maig</i>			
1899	39,8	8	—	1917	63,2	6	—	1905	35,4	7	—	1896	95,1	7	—
1900	130,7	8	—	1918	23,1	4	—	1906	21,2	5	—	1897	0,0	—	—
1901	8,9	3	—	1919	109,2	9	—	1907	103,1	12	—	<i>Juny</i>			
1902	119,8	9	—	1920	94,4	10	—	1908	82,5	7	—	1896	30,2	5	—
1903	1,6	2	—	1922	74,8	8	—	1909	39,0	6	—	1897	6,0	1	—
1904	17,2	5	—	1924	52,0	5	—	1910	29,2	3	—	<i>Juliol</i>			
1905	22,0	5	—	1925	52,0	5	—	1911	50,7	7	—	1896	129,4	5	—
1906	1,7	3	—	<i>Octubre</i>				1912	9,9	3	—	1897	0,0	—	—
1907	4,7	3	—	1897	39,9	5	—	1913	0,2	1	—	<i>Agost</i>			
1908	14,8	5	—	1898	22,5	9	—	1914	57,2	6	—	1896	83,2	7	—
1909	95,9	7	—	1899	24,3	3	—	1915	63,2	9	—	1897	52,0	3	—
1910	34,8	3	—	1900	72,1	11	—	1916	62,6	10	—	<i>Setembre</i>			
1911	1,2	3	—	1901	129,6	10	—	1917	24,2	5	—	1896	54,4	3	—
1912	5,5	2	—	1902	37,3	8	—	1918	140,4	10	—	1897	39,0	3	—
1913	91,0	6	—	1903	66,9	5	—	1919	102,5	10	1	<i>Octubre</i>			
1914	54,4	6	—	1904	26,9	4	—	1920	59,0	13	—	1895	45,7	5	—
1915	78,0	9	—	1905	30,4	7	—	1921	118,5	7	—	1896	34,4	4	—
1916	14,1	2	—	1906	74,5	6	—	1922	11,9	2	—	1897	51,0	3	—
1917	40,7	8	—	1907	175,2	15	—	1924	71,1	8	—	<i>Novembre</i>			
1918	47,2	4	—	1908	134,5	11	—	1925	92,0	9	—	1895	44,0	3	—
1920	37,8	5	—	1909	127,0	11	—					1896	78,9	4	—
1922	11,0	2	—	1910	47,6	11	—	N.º 166 A				N.º 166 B			
1924	60,1	7	—	1911	96,1	12	—	GRANOLLERS				LES FRANQUESES			
1925	11,0	1	—	1912	21,7	4	—	DEL VALLÈS							
<i>Setembre</i>				1913	56,4	11	—	<i>Desembre</i>							
1897	54,8	4	—	1914	189,5	13	—	1895	0,0	—	—				
1898	11,2	5	—	1915	50,2	9	—	1896	31,8	4	—				
1899	29,3	8	—	1916	85,9	5	—	1897	86,0	4	—				
1900	82,1	6	—	1917	52,3	4	—	<i>Gener</i>							
1901	146,6	7	—	1918	186,7	9	—	1896	0,0	—	—				
1902	52,9	7	—	1919	168,9	10	—	1897	13,0	3	—				
1903	92,5	4	—	1920	133,8	9	—	<i>Febrer</i>							
1904	34,1	6	—	1922	80,2	5	—	1896	17,7	1	—				
1905	159,8	13	—	1924	30,7	4	—	1897	5,0	2	—				
1906	9,1	5	—	1925	65,6	8	—	<i>Març</i>							
1907	215,8	13	—	<i>Novembre</i>				1896	26,5	1	—				
1908	68,0	10	—	1897	116,9	10	—	1897	9,0	2	—				
1909	76,1	14	—	1898	105,4	18	—	<i>Abril</i>							
1910	82,5	9	—	1899	5,3	1	—	1896	40,0	1	—				
1911	12,1	2	—	1900	47,2	7	—	1897	0,0	—	—				
1912	14,0	6	—	1901	11,4	4	—								
1913	89,3	13	—	1902	31,8	12	—								
1914	13,2	3	—	1903	1,9	1	—								
1915	19,7	5	—												

Mes i any	mm	Dies de ●	Dies de ✕	Mes i any	mm	Dies de ●	Dies de ✕	Mes i any	mm	Dies de ●	Dies de ✕	Mes i any	mm	Dies de ●	Dies de ✕
<i>Maig</i>				1909	21,5	3	—	1898	53,4	4	—	<i>Juliol</i>			
1917	103,1	12	—	1916	0,0	—	—	1900	5,0	1	—	1896	83,1	4	—
<i>Juny</i>				1919	102,0	6	—	1903	20,0	1	—	1909	4,0	1	—
1917	50,2	5	—	1920	30,0	2	—	1904	38,0	3	—	1916	85,0	3	—
<i>Juliol</i>				1921	0,0	—	—	1906	70,0	8	—	1919	26,5	2	—
1916	24,6	3	—	1922	35,7	5	—	1908	20,0	3	—	1920	91,3	4	—
<i>Agost</i>				1924	23,2	3	—	1909	9,0	1	—	1921	6,2	2	—
1916	2,4	1	—	1925	13,3	2	—	1916	72,5	6	—	1923	6,7	4	—
<i>Setembre</i>				<i>Febrer</i>				1919	52,3	4	—	1924	51,5	6	—
1916	123,6	7	—	1896	2,0	1	—	1920	21,5	4	—	1925	54,3	10	—
<i>Octubre</i>				1897	4,8	1	—	1921	63,4	7	—	<i>Agost</i>			
1916	58,0	4	—	1898	0,0	—	—	1922	22,0	3	—	1896	113,4	8	—
<i>Novembre</i>				1900	37,5	4	—	1924	50,5	8	—	1909	22,0	2	—
1916	49,5	7	—	1904	9,0	3	—	1925	37,5	8	—	1919	14,9	2	—
				1906	78,0	4	—	<i>Maig</i>				1920	69,7	6	—
				1908	10,0	1	—	1896	85,6	9	—	1921	96,4	3	—
				1909	0,0	—	—	1897	51,0	6	—	1923	10,9	2	—
				1916	154,4	7	I	1898	31,0	2	—	1924	48,1	6	—
				1919	32,7	3	—	1900	10,0	3	—	1925	28,9	4	—
				1920	88,5	5	—	1903	68,0	8	—	<i>Setembre</i>			
				1921	159,3	6	—	1904	4,0	1	—	1896	48,0	3	—
				1922	11,2	1	—	1906	58,0	5	—	1897	92,0	4	—
				1924	37,6	5	I	1908	7,5	2	—	1898	2,0	1	—
				1925	28,3	3	—	1909	59,5	4	—	1902	63,5	3	—
				<i>Març</i>				1916	42,7	7	—	1904	19,5	3	—
				1896	8,0	1	—	1919	90,5	4	—	1906	8,0	2	—
				1897	30,6	4	—	1920	24,0	2	—	1908	66,0	6	—
				1898	106,3	10	I	1921	117,2	10	—	1909	99,0	7	—
				1900	18,2	5	—	1924	7,5	3	—	1916	124,6	6	—
				1904	54,0	5	—	1925	84,8	13	—	1919	131,5	3	—
				1906	41,0	6	—	<i>Juny</i>				1920	105,9	8	—
				1908	59,0	5	—	1896	23,0	3	—	1921	72,6	1	—
				1909	69,0	3	—	1898	60,5	5	—	1923	138,9	9	—
				1916	29,3	5	—	1902	132,5	10	—	1924	46,0	5	—
				1919	45,2	2	—	1904	71,5	7	—	1925	27,0	7	—
				1920	72,0	3	—	1906	21,0	2	—	<i>Octubre</i>			
				1921	93,0	4	—	1908	56,0	3	—	1895	25,6	4	—
				1922	53,4	6	—	1909	80,5	4	—	1896	54,4	5	—
				1924	45,0	7	—	1916	7,2	3	—	1898	35,7	5	—
				1925	57,2	10	—	1919	33,8	3	—	1902	48,5	5	—
				<i>Abril</i>				1920	122,0	5	—	1904	15,0	2	—
				1896	21,6	3	—	1921	15,0	2	—	1906	80,0	5	—
				1897	4,0	1	—	1924	57,4	5	—	1908	75,0	5	—
								1925	42,3	7	—				

N.º 167

LA GARRIGA

Mes i any	mm	Dies de ●	Dies de ✱	Mes i any	mm	Dies de ●	Dies de ✱	Mes i any	mm	Dies de ●	Dies de ✱	Mes i any	mm	Dies de ●	Dies de ✱
1909	56,5	3	—	1903	0,0	—	—	1899	30,1	3	—	<i>Març</i>			
1916	50,6	3	—	1904	7,1	2	—	1902	88,3	7	—	1914	34,7	4	—
1919	149,5	8	—	<i>Març</i>				<i>Setembre</i>				1915	34,4	4	—
1920	195,0	8	—	1897	—	4	—	1897	5,2	2	—	1916	51,0	4	—
1921	33,2	4	—	1898	58,0	10	—	1898	15,6	3	—	1917	46,3	5	2
1923	16,7	2	—	1899	45,6	7	—	1899	4,3	3	—	1918	111,2	7	—
1924	53,1	5	—	1900	45,3	4	—	1901	74,5	4	—	<i>Abril</i>			
1925	56,9	8	—	1901	44,4	4	—	1902	66,6	8	—	1914	46,0	5	—
<i>Novembre</i>				1902	0,0	—	—	<i>Octubre</i>				1915	85,7	9	—
1895	11,7	2	—	1903	4,2	2	—	1897	34,4	4	—	1916	64,2	6	—
1896	65,5	4	—	1904	5,1	1	—	1898	27,6	9	—	1917	16,0	3	—
1898	93,5	10	—	<i>Abril</i>				1899	23,3	3	—	1918	210,3	17	—
1902	3,5	1	—	1897	—	2	—	1901	60,9	5	—	<i>Maig</i>			
1904	16,0	1	—	1898	17,6	6	—	1902	47,2	4	—	1914	159,7	11	—
1906	16,0	2	—	1899	22,2	3	—	<i>Novembre</i>				1915	196,0	10	—
1908	72,0	5	—	1900	9,0	3	—	1897	95,5	5	—	1916	64,0	6	—
1909	60,0	4	—	1901	15,1	2	—	1898	98,5	15	—	1917	164,8	7	—
1916	57,1	4	—	1902	52,3	5	—	1901	37,1	3	—	<i>Juny</i>			
1919	97,8	4	—	<i>Maig</i>				1902	24,3	6	—	1914	73,0	10	—
1920	142,6	5	—	1897	29,6	6	—	N.º 169				1915	208,5	6	—
1921	133,5	7	—	1898	17,7	5	—	PALAUTORDERA				1916	8,0	2	—
1923	66,3	8	—	1899	88,4	7	—	<i>Desembre</i>				1917	100,7	8	—
1924	97,1	10	—	1900	65,4	9	—	1914	7,2	3	—	<i>Juliol</i>			
1925	126,2	7	—	1901	55,7	6	—	1915	65,6	4	—	1914	42,5	4	—
N.º 168				<i>Juny</i>				1916	45,0	3	—	1915	3,0	1	—
CARDEDEU				1897	9,3	3	—	1917	214,7	7	1	1916	19,0	3	—
<i>Desembre</i>				1898	40,4	3	—	<i>Gener</i>				1917	0,0	—	—
1897	39,3	4	—	1899	59,6	8	—	1915	48,5	4	1	1918	3,0	1	—
1901	42,5	4	—	1901	24,1	2	—	1916	0,0	—	—	<i>Agost</i>			
<i>Gener</i>				1902	20,1	4	—	1917	32,0	4	—	1914	67,3	2	—
1897	—	3	—	1904	14,4	4	—	1918	8,2	2	—	1915	59,3	4	—
1898	163,6	11	—	<i>Juliol</i>				<i>Febrer</i>				1916	17,0	3	—
1899	25,3	4	—	1897	2,2	1	—	1914	21,0	3	—	1917	0,0	—	—
1902	26,0	1	—	1898	6,1	2	—	1915	22,4	2	—	1918	3,0	1	—
1903	37,1	4	—	1899	21,1	1	—	1916	204,6	6	1	<i>Setembre</i>			
1904	53,2	7	—	1901	43,1	3	—	1917	74,0	6	1	1915	7,0	2	—
<i>Febrer</i>				1902	7,3	1	—	1918	3,2	1	—	1916	165,3	7	—
1897	—	4	—	<i>Agost</i>				<i>Setembre</i>				1917	13,4	2	—
1898	4,0	2	—	1897	44,2	3	—	1918	41,8	4	—	1918	41,8	4	—
1899	10,4	3	—	1898	14,1	1	—								
1902	17,2	3	—												

Mes i any	mm	Dies de ●	Dies de ✱	Mes i any	mm	Dies de ●	Dies de ✱	Mes i any	mm	Dies de ●	Dies de ✱	Mes i any	mm	Dies de ●	Dies de ✱
<i>Octubre</i>				<i>Juny</i>				1912 49,9 7 1				<i>Abril</i>			
1915	44,0	5	—	1899	33,0	7	—	1913	57,7	6	—	1910	91,2	15	—
1916	69,0	2	—	<i>Juliol</i>				1914	18,1	2	2	1911	79,8	11	—
1917	3,0	1	—	1899	5,0	1	—	1915	57,0	6	2	1912	128,1	14	—
<i>Novembre</i>				<i>Agost</i>				1916	0,0	—	—	1913	157,6	15	—
1914	43,1	6	1	1899	5,0	3	—	1917	71,0	4	—	1914	70,6	5	—
1915	48,0	3	—	1902	128,0	9	—	1918	13,0	3	—	1915	197,4	18	—
1916	82,0	4	—	<i>Setembre</i>				1919	91,8	4	4	1916	174,0	7	—
1917	19,7	3	—	1899	10,0	4	—	1920	26,6	2	1	1917	84,0	3	—
N.º 170				<i>Octubre</i>				<i>Febrer</i>				1918	135,0	18	3
SANT CELONI				1899	100,0	8	—	1922	12,5	5	1	1919	11,0	3	—
<i>Desembre</i>				<i>Novembre</i>				1923	0,4	—	1	1920	15,2	1	—
1899	77,0	5	—	1899	3,0	2	—	1924	8,0	4	—	1921	35,2	8	1
1900	6,0	1	—	1902	68,0	8	—	1910	11,7	6	—	1922	4,1	4	—
1902	57,0	7	—	N.º 171				1911	25,8	3	1	1923	149,5	11	—
<i>Gener</i>				MONTSENY				1912	28,1	9	—	1924	20,3	4	1
1899	12,3	6	2	<i>Desembre</i>				1913	66,2	8	—	<i>Maiç</i>			
1901	71,0	6	—	1909	6,1	4	—	1914	33,4	3	—	1910	232,4	20	—
1903	39,0	7	3	1910	91,4	4	—	1915	39,0	4	2	1911	206,5	13	—
<i>Febrer</i>				1911	6,3	5	—	1916	272,9	8	4	1912	41,5	7	—
1899	22,1	8	—	1912	28,5	3	—	1917	219,6	10	2	1913	87,8	8	—
1900	144,0	9	—	1913	7,8	2	—	1918	8,0	2	—	1914	203,4	12	—
1901	64,0	4	4	1914	19,0	5	—	1919	16,6	3	5	1915	189,6	15	—
1903	0,0	—	—	1915	100,1	5	—	1920	277,3	8	—	1916	72,9	9	—
<i>Març</i>				1916	86,3	2	2	1921	134,1	6	—	1917	143,8	11	—
1899	56,2	8	—	1917	24,0	—	2	1922	2,9	3	—	1918	36,2	12	—
1900	85,0	5	—	1918	4,2	1	—	1923	1,9	5	—	1919	77,8	8	—
1901	66,0	11	1	1919	4,3	1	—	1924	31,7	4	4	1920	25,0	4	—
1903	29,0	6	—	1920	87,0	4	2	<i>Març</i>				1921	100,8	19	—
<i>Abril</i>				1921	25,8	3	—	1911	139,9	16	—	1922	20,8	7	—
1899	27,0	4	—	1922	0,3	1	—	1912	1,7	3	—	1923	158,5	10	—
1900	16,0	7	—	1923	14,4	—	1	1913	79,5	13	—	1924	0,6	3	—
1901	12,0	5	—	1925	61,9	8	—	1914	42,5	7	—	<i>Juny</i>			
<i>Maiç</i>				<i>Gener</i>				1915	36,3	10	—	1910	28,3	9	—
1899	33,0	5	—	1910	7,6	3	—	1916	64,8	7	2	1911	79,8	9	—
1900	91,0	11	—	1911	39,7	3	—	1917	38,2	3	1	1912	99,4	9	—
								1918	331,0	5	3	1913	24,9	5	—
								1919	52,0	6	—	1914	224,6	11	—
								1920	63,7	2	—	1915	156,9	12	—
								1921	26,2	4	—	1916	27,5	3	—
								1922	23,6	4	2	1917	97,7	6	—
								1923	140,5	12	1	1918	12,5	3	—
								1924	63,4	9	1	1919	32,3	1	—
												1920	52,8	6	—

Mes i any	mm	Dies de ●	Dies de ✕	Mes i any	mm	Dies de ●	Dies de ✕	Mes i any	mm	Dies de ●	Dies de ✕	Mes i any	mm	Dies de ●	Dies de ✕
1921	100,7	3	—	1917	54,0	2	—	N.º 172 SANTA FÈ DEL MONTSENY				<i>Gener</i>			
1922	63,0	10	—	1918	81,1	4	—					1914	3,0	1	1
1923	26,2	7	—	1919	121,6	8	—					1915	16,9	3	—
1924	8,7	6	—	1920	67,1	10	—					1916	0,0	—	—
<i>Juliol</i>				1921	28,5	2	—					1917	22,7	—	2
1911	0,1	1	—	1922	46,4	8	—					<i>Febrer</i>			
1912	43,0	5	—	1923	23,5	6	—					1914	20,5	2	—
1913	18,6	5	—	1924	100,7	7	—					1915	20,3	4	—
1914	54,1	7	—	<i>Octubre</i>								1916	200,0	6	2
1915	23,5	2	—	1909	30,8	11	—					1917	95,0	1	3
1916	31,9	2	—	1910	58,6	7	—					<i>Març</i>			
1917	0,0	—	—	1911	122,4	14	—					1914	22,8	5	—
1918	15,0	3	—	1912	70,0	3	—	1915	31,1	5	—				
1919	43,7	6	—	1913	126,5	10	—	1916	51,4	8	—				
1920	44,3	9	—	1914	121,6	11	—	1917	22,7	1	—				
1921	25,9	4	—	1915	69,8	9	—	<i>Abril</i>							
1922	4,0	7	—	1916	49,0	—	—	1914	47,3	6	—				
1923	0,5	2	—	1918	217,7	8	—	1915	110,1	10	—				
1924	46,9	7	—	1919	203,3	11	—	1916	98,0	6	—				
<i>Agost</i>				1920	144,5	12	—	1917	67,7	3	—				
1909	72,8	6	—	1921	17,0	4	—	<i>Maig</i>							
1911	19,3	4	—	1922	75,9	10	—	1917	237,2	15	—				
1912	21,8	4	—	1923	11,3	6	—	<i>Juliol</i>							
1913	62,5	6	—	1924	32,0	3	—	1916	73,1	6	—				
1914	100,6	7	—	<i>Novembre</i>				<i>Agost</i>							
1915	84,4	9	—	1909	70,8	6	—	1916	22,7	7	—				
1916	24,1	2	—	1910	39,6	5	—	<i>Setembre</i>							
1917	79,0	5	—	1911	82,3	7	—	1916	132,2	7	—				
1918	11,4	1	—	1912	21,3	4	—	<i>Novembre</i>							
1920	102,5	5	—	1913	0,0	—	—	1916	105,4	6	—				
1921	63,5	5	—	1914	64,4	5	—	<i>Juliol</i>							
1922	2,9	3	—	1915	104,6	9	—	1914	40,5	—	—				
1923	3,5	2	—	1916	55,8	5	—	1915	19,3	1	—				
1924	40,3	8	—	1917	41,0	2	—	1916	0,0	—	—				
<i>Setembre</i>				1918	204,1	9	—	1917	22,4	2	—				
1909	60,5	—	—	1919	69,2	8	2	<i>Agost</i>							
1910	77,4	7	—	1920	89,0	9	—	1914	36,0	2	—				
1911	19,5	4	—	1921	95,5	13	2	1915	22,3	3	—				
1912	15,3	6	—	1922	0,1	1	—	1916	0,0	—	—				
1913	210,3	15	—	1923	60,8	8	4	<i>Agost</i>							
1914	5,8	3	—	1924	68,7	8	2	1914	36,0	2	—				
1915	29,9	5	—	<i>Novembre</i>				1915	22,3	3	—				
1916	150,6	10	—	N.º 173 MARGANELL				1916	0,0	—	—				
				<i>Desembre</i>				1917	22,4	2	—				
				1914	15,5	3	1								
				1915	45,7	3	—								
				1916	94,6	2	—								
				1917	92,1	2	2								

Mes i any	mm	Dies de ●	Dies de ✕	Mes i any	mm	Dies de ●	Dies de ✕	Mes i any	mm	Dies de ●	Dies de ✕	Mes i any	mm	Dies de ●	Dies de ✕	
N.º 176 MANRESA				1925	11,6	3	—	1887	41,2	3	—	1901	28,0	6	—	
<i>Desembre</i>				<i>Febrer</i>	1886	0,0	—	1888	70,5	6	—	1902	60,6	7	—	
1886	86,4	5	—	1887	21,1	2	—	1896	0,0	—	—	1903	62,5	9	—	
1887	83,9	7	—	1888	23,4	2	—	1897	1,4	2	—	1904	65,8	10	—	
1888	62,6	9	—	1896	12,0	2	—	1898	49,5	9	—	1905	126,7	—	—	
1895	0,0	—	—	1898	4,5	2	—	1899	16,2	4	—	1906	43,8	5	—	
1896	0,0	—	—	1899	6,2	4	—	1901	0,0	—	—	1907	7,2	1	—	
1897	55,4	8	—	1901	20,7	2	—	1902	93,7	13	—	1908	46,9	8	—	
1898	1,2	3	—	1902	39,7	13	—	1903	29,0	5	—	1918	11,9	8	—	
1900	0,0	—	—	1903	1,9	2	—	1904	12,9	6	—	1922	79,8	10	—	
1901	51,5	6	—	1904	4,3	5	—	1905	31,0	—	—	1923	11,2	5	—	
1902	129,7	7	—	1905	0,0	—	—	1906	99,8	12	—	1924	30,9	4	—	
1903	77,2	10	—	1906	16,2	7	—	1907	27,9	5	—	<i>Juliol</i>				
1904	11,9	—	—	1907	1,0	1	—	1908	71,0	5	—	1886	9,3	3	—	
1905	21,9	5	—	1908	18,9	3	—	1918	89,8	16	—	1887	70,7	7	—	
1906	72,7	6	—	1918	0,5	2	—	1922	19,9	6	—	1888	27,5	3	—	
1907	18,3	6	—	1922	7,4	4	—	1923	69,0	10	—	1896	34,0	4	—	
1908	5,8	3	—	1923	11,9	3	—	1924	36,8	8	—	1898	5,4	2	—	
1918	0,4	1	—	1924	11,3	5	3	1925	31,1	8	—	1901	64,4	11	—	
1919	3,0	3	—	<i>Maig</i>				1886	31,3	7	—	1902	2,7	3	—	
1921	9,3	3	—	1886	20,8	2	—	1887	39,4	4	—	1903	9,5	6	—	
1923	37,9	3	—	1887	48,4	8	—	1888	23,7	5	—	1904	1,4	1	—	
1924	8,5	4	—	1888	2,1	2	—	1896	78,0	6	—	1905	43,2	6	—	
<i>Gener</i>				<i>Març</i>	1896	29,0	1	—	1897	55,7	8	—	1906	88,9	6	—
1886	16,1	2	—	1886	20,8	2	—	1898	14,6	6	—	1908	12,2	2	—	
1887	15,7	3	—	1887	48,4	8	—	1899	65,5	8	—	1918	5,6	3	—	
1888	22,1	3	—	1888	2,1	2	—	1901	72,4	10	—	1923	1,9	2	—	
1896	0,0	—	—	1896	29,0	1	—	1902	24,8	7	—	1924	18,6	2	—	
1898	174,6	12	—	1898	110,8	11	—	1903	47,8	9	—	<i>Agost</i>				
1899	3,7	2	—	1899	52,8	7	—	1904	1,5	2	—	1886	25,2	4	—	
1900	0,0	—	—	1901	32,0	9	—	1905	94,0	—	—	1887	12,9	2	—	
1901	33,6	6	—	1902	11,0	4	—	1906	15,4	4	—	1888	10,6	2	—	
1902	1,8	1	—	1903	24,7	4	—	1907	57,3	10	—	1896	36,5	5	—	
1903	44,5	8	—	1904	21,8	6	—	1908	26,3	5	—	1898	27,4	4	—	
1904	74,5	7	—	1905	15,1	—	—	1922	15,8	7	—	1901	4,3	3	—	
1905	111,1	5	—	1906	43,5	5	—	1923	52,6	11	—	1902	146,6	5	—	
1906	16,2	4	—	1907	8,5	4	—	1924	3,7	3	—	1903	9,1	3	—	
1907	36,5	2	—	1908	46,9	5	—	<i>Juny</i>				1904	8,0	4	—	
1908	11,4	10	—	1918	65,2	11	2	1886	47,6	9	—	1905	33,0	4	—	
1918	14,2	6	—	1922	102,9	9	—	1887	26,2	3	—	1906	0,0	—	—	
1919	26,6	7	1	1923	46,2	10	—	1888	41,6	2	—	1908	32,9	5	—	
1922	30,1	7	—	1924	46,2	10	—	1896	14,0	4	—	1918	37,7	4	—	
1924	19,1	5	—	1925	18,2	13	—	1898	20,7	5	—	1923	5,4	6	—	
				<i>Abril</i>	1886	20,1	9	—					1924	66,2	8	—

Mes i any	mm	Dies de ●	Dies de ✕	Mes i any	mm	Dies de ●	Dies de ✕	Mes i any	mm	Dies de ●	Dies de ✕	Mes i any	mm	Dies de ●	Dies de ✕
<i>Setembre</i>				1898	73,3	16	—	1917	39,8	6	2	<i>Abril</i>			
1886	42,4	5	—	1901	35,0	5	—	1918	20,8	7	—	1884	115,0	—	—
1887	141,8	6	—	1902	24,9	10	—	1919	24,5	5	—	1885	57,0	—	—
1888	96,4	8	—	1903	0,0	—	—	1920	13,4	2	1	1887	42,0	—	—
1896	26,0	1	—	1904	9,6	—	—	1921	4,5	4	—	1888	71,0	—	—
1901	131,0	5	—	1905	42,5	—	—	1922	28,0	5	—	1889	29,0	—	—
1902	39,2	7	—	1906	20,5	3	—	1923	6,0	1	—	1890	117,0	11	—
1903	67,0	3	—	1907	85,1	9	—	1924	21,5	5	—	1891	80,0	9	—
1904	30,8	6	—	1908	35,8	2	—	1925	8,0	3	—	1916	82,9	8	—
1905	69,8	8	—	1918	75,3	11	—	<i>Febrer</i>				1917	36,9	4	—
1906	5,8	2	—	1919	99,9	11	1	1884	65,0	—	—	1918	89,7	14	—
1907	67,9	7	—	1923	77,3	13	1	1885	13,0	—	—	1919	32,4	5	—
1908	128,1	4	—	1924	93,0	7	—	1887	21,0	—	5	1920	0,0	—	—
1918	16,5	6	—	N.º 177				1888	7,0	—	2	1921	16,1	6	1
1919	86,4	8	—	MANRESA (E. E. de C.)				1889	35,0	—	1	1922	17,0	4	—
1923	101,7	6	—	<i>Desembre</i>				1890	77,0	8	1	1923	66,0	9	—
1924	58,2	5	—	1884	47,0	—	1	1891	2,0	2	—	1924	39,0	7	—
<i>Octubre</i>				1885	6,0	—	—	1916	128,0	10	2	1925	29,0	6	—
1886	25,9	3	—	1887	73,0	—	2	1917	116,7	8	2	<i>Maig</i>			
1887	19,2	2	—	1888	78,0	—	—	1918	0,8	1	—	1884	80,0	—	—
1888	2,1	2	—	1889	3,0	—	—	1919	25,9	4	—	1887	51,0	—	—
1895	46,0	3	—	1890	86,0	4	—	1920	13,8	5	—	1888	16,0	—	—
1896	15,0	2	—	1891	43,0	4	—	1921	70,0	5	—	1889	26,0	—	—
1897	31,5	7	—	1915	37,8	4	—	1922	7,0	2	—	1890	75,0	9	—
1898	8,5	6	—	1916	102,7	8	—	1923	13,0	3	—	1916	53,1	9	—
1901	98,2	10	—	1917	124,7	7	4	1924	11,0	3	3	1917	133,9	13	—
1902	49,5	7	—	1918	1,2	1	—	1925	29,0	3	—	1918	51,9	12	—
1903	36,1	5	—	1919	5,1	2	—	<i>Març</i>				1919	42,9	7	—
1904	12,6	—	—	1920	10,5	2	3	1884	71,0	—	—	1920	9,6	2	—
1905	23,1	5	—	1921	16,0	2	—	1885	100,0	—	—	1921	210,9	14	—
1906	85,4	6	—	1922	11,0	2	—	1887	71,0	—	2	1922	16,0	4	—
1907	258,7	16	—	1923	38,5	3	—	1888	4,0	—	—	1923	49,1	9	—
1908	32,1	6	—	1924	7,0	2	—	1889	3,0	—	—	1924	4,0	2	—
1918	106,3	10	—	1925	35,0	5	—	1890	51,0	6	2	1925	80,0	11	—
1919	126,3	9	—	<i>Gener</i>				1891	47,0	2	—	<i>Juny</i>			
1923	17,8	6	—	1884	11,0	—	—	1917	26,2	4	1	1884	76,0	—	—
1924	21,1	4	—	1885	6,0	—	2	1918	60,6	9	—	1885	158,0	—	—
<i>Novembre</i>				1887	15,0	—	4	1919	61,4	6	—	1887	26,0	—	—
1886	45,5	8	—	1888	29,0	—	1	1920	43,6	5	—	1888	51,0	—	—
1887	90,9	7	—	1889	12,0	—	1	1921	57,7	7	—	1889	84,0	—	—
1888	26,2	2	—	1890	35,0	6	—	1922	87,0	9	—	1890	18,0	4	—
1895	43,0	3	—	1891	4,0	1	—	1923	42,0	6	—	1891	44,0	6	—
1896	72,0	2	—	1916	5,2	1	—	1924	23,9	7	—	1916	11,5	3	—
1897	111,1	14	—					1925	33,0	4	—	1917	105,0	6	—

Mes i any	mm	Dies de ●	Dies de ✕	Mes i any	mm	Dies de ●	Dies de ✕	Mes i any	mm	Dies de ●	Dies de ✕	Mes i any	mm	Dies de ●	Dies de ✕
1918	45,3	8	—	1922	89,3	7	—	1916	96,2	7	1	1922	20,2	5	—
1919	37,2	4	—	1923	66,8	5	—	1917	217,7	4	5	1923	18,3	4	—
1920	133,9	10	—	1924	73,1	6	—	1918	0,4	0	—	1924	29,4	4	3
1921	20,3	3	—	1925	30,0	3	—	1919	14,0	4	—	1925	37,7	6	1
1922	112,0	7	—					1920	49,4	2	3				
1923	41,7	6	—	<i>Octubre</i>				1921	46,1	3	1	<i>Març</i>			
1924	35,0	3	—	1914	105,6	12	—	1922	15,3	3	1	1908	43,9	9	—
1925	38,7	3	—	1915	45,6	12	—	1923	42,2	2	1	1909	55,0	6	—
				1916	61,1	3	—	1924	16,8	7	—	1910	79,0	9	—
<i>Juliol</i>				1917	18,8	4	—	1925	41,1	6	—	1911	67,0	7	1
1914	42,8	6	—	1918	136,0	7	—					1912	3,5	1	—
1915	50,3	4	—	1919	171,6	6	1	<i>Gener</i>				1913	80,6	9	—
1916	83,3	6	—	1920	135,2	9	—	1908	63,3	6	—	1914	34,0	—	—
1917	25,5	7	—	1921	33,1	2	—	1909	20,8	4	—	1915	42,4	8	—
1918	5,7	3	—	1922	51,7	7	—	1910	6,7	4	—	1916	47,2	10	—
1919	22,4	7	—	1923	40,6	4	—	1911	34,8	2	2	1917	35,8	7	1
1920	68,9	3	—	1924	69,0	3	—	1912	23,5	3	—	1918	81,5	5	4
1921	20,8	5	—	1925	37,9	3	—	1913	37,5	4	—	1919	64,2	6	1
1922	42,1	3	—					1914	5,3	—	—	1920	91,7	7	1
1923	9,4	3	—	<i>Novembre</i>				1915	29,7	4	5	1921	84,5	10	1
1924	40,5	3	—	1914	64,4	5	2	1916	0,0	—	—	1922	69,7	8	3
1925	13,5	2	—	1915	60,2	8	—	1917	35,3	4	3	1923	45,0	8	2
				1916	49,3	4	—	1918	12,5	3	—	1924	49,4	14	—
<i>Agost</i>				1917	30,0	3	—	1919	34,9	4	6	1925	39,5	5	5
1914	73,2	10	—	1918	65,6	5	—	1920	33,4	2	2				
1915	76,2	8	—	1919	106,0	6	3	1921	4,1	3	—	<i>Abril</i>			
1916	50,9	4	—	1920	88,7	9	1	1922	30,6	8	2	1908	127,4	12	—
1917	40,7	4	—	1921	96,7	6	—	1923	9,0	1	1	1909	10,4	4	—
1918	30,7	3	—	1922	7,5	1	—	1924	27,9	11	—	1910	48,2	11	—
1919	32,5	4	—	1923	96,9	4	3	1925	12,0	4	—	1911	56,8	2	2
1920	71,8	7	—	1924	95,7	7	—					1912	112,3	10	—
1921	120,4	5	—	1925	130,0	3	—	<i>Febrer</i>				1913	99,8	10	—
1922	23,0	1	—					1908	17,1	4	—	1914	32,0	—	—
1923	0,0	—	—					1909	8,6	3	—	1915	110,7	15	—
1924	34,5	6	—					1910	10,5	2	—	1916	90,0	10	—
1925	21,5	3	—					1911	11,3	2	1	1917	53,0	10	—
								1912	22,4	6	—	1918	106,9	14	1
<i>Setembre</i>								1913	34,7	3	1	1919	24,4	8	—
1914	12,7	7	—					1914	15,8	—	—	1920	15,9	6	—
1915	25,4	5	—					1915	24,2	6	—	1921	37,1	9	2
1916	76,2	9	—					1916	156,7	7	2	1922	20,7	10	—
1917	39,8	6	—					1917	159,2	7	3	1923	66,9	10	1
1918	33,6	5	—					1918	0,0	—	—	1924	35,7	9	1
1919	56,6	7	—					1919	31,2	7	4	1925	32,6	12	—
1920	68,1	6	—					1920	41,4	7	—				
1921	39,4	5	—					1921	141,3	8	1				

N.º 179

MOIÀ

Desembre

Mes i any	mm	Dies de ●	Dies de ✕	Mes i any	mm	Dies de ●	Dies de ✕	Mes i any	mm	Dies de ●	Dies de ✕	Mes i any	mm	Dies de ●	Dies de ✕	
<i>Maig</i>				1910	50,1	4	—	1915	26,8	4	—	1919	83,6	7	2	
1907	40,3	8	—	1911	9,8	2	—	1916	62,3	8	—	1920	117,3	11	—	
1908	34,4	5	—	1912	29,5	4	—	1917	39,7	12	—	1921	93,1	11	—	
1909	63,7	7	—	1913	21,4	3	—	1918	35,5	6	—	1922	5,8	4	—	
1910	190,9	14	—	1914	41,5	—	—	1919	114,4	12	—	1923	68,7	15	2	
1911	113,5	14	—	1915	27,4	3	—	1920	68,8	10	—	1924	108,2	13	—	
1912	27,9	6	—	1916	4,6	3	—	1921	29,9	6	—	1925	126,1	7	—	
1913	39,2	4	—	1917	48,2	6	—	1922	81,8	12	—	N.º 180 CALDERS				
1914	104,7	—	—	1918	9,1	5	—	1923	77,0	7	—					
1915	125,3	13	—	1919	49,4	7	—	1924	110,9	7	—	<i>Desembre</i>				
1916	55,4	9	—	1920	75,3	6	—	1925	23,5	8	—	1916	93,5	9	—	
1917	167,1	12	—	1921	39,1	5	—	<i>Octubre</i>				1917	146,5	8	3	
1918	60,5	11	—	1922	39,4	5	—	1907	284,7	13	—	<i>Gener</i>				
1919	54,6	9	—	1923	20,7	8	—	1908	61,8	9	—	1917	46,1	6	2	
1920	27,0	7	—	1924	40,0	4	—	1909	15,4	7	—	1918	12,3	3	—	
1921	174,3	17	—	1925	58,4	11	—	1910	80,3	6	—	<i>Febrer</i>				
1922	26,6	8	—	<i>Agost</i>				1911	144,3	11	—	1917	94,8	12	2	
1923	78,8	13	—	1907	1,7	2	—	1912	46,9	5	—	<i>Març</i>				
1924	7,4	5	—	1908	44,0	6	—	1913	119,8	8	—	1916	13,3	7	—	
1925	74,6	14	—	1909	104,5	5	—	1914	99,9	8	—	1917	29,2	5	3	
<i>Juny</i>				1910	23,5	5	—	1915	50,4	7	—	<i>Abril</i>				
1907	63,4	3	—	1911	18,4	2	—	1916	75,2	4	—	1916	77,9	8	—	
1908	56,9	9	—	1912	8,8	3	—	1917	24,5	3	—	1917	39,3	10	—	
1909	91,0	10	—	1913	51,3	6	—	1918	112,2	10	—	<i>Maig</i>				
1910	33,9	6	—	1914	33,0	—	—	1919	175,9	7	—	1916	53,2	9	—	
1911	149,7	9	—	1915	49,8	7	—	1920	144,6	12	—	1917	141,6	14	—	
1912	85,2	6	—	1916	42,6	6	—	1921	53,3	4	—	<i>Juny</i>				
1913	42,2	5	—	1917	28,4	5	—	1922	68,6	8	—	1916	26,3	4	—	
1914	104,0	—	—	1918	28,3	6	—	1923	30,1	6	—	1917	80,1	9	—	
1915	102,8	15	—	1919	30,5	3	—	1924	60,2	6	—	<i>Juliol</i>				
1916	35,5	4	—	1920	121,3	8	—	1925	25,6	9	—	1916	20,9	6	—	
1917	92,8	8	—	1921	108,5	4	—	<i>Novembre</i>				1917	13,8	4	—	
1918	36,7	11	—	1922	31,2	5	—	1907	144,0	9	—	<i>Agost</i>				
1919	58,1	6	—	1923	4,0	7	—	1908	46,1	5	—	1916	34,8	4	—	
1920	131,7	11	—	1924	50,2	9	—	1909	57,3	5	—	1917	25,8	6	—	
1921	77,4	7	—	1925	16,7	4	—	1910	41,6	3	—					
1922	107,5	13	—	<i>Setembre</i>				1911	41,5	5	—					
1923	45,8	9	—	1907	113,6	11	—	1912	11,6	4	—					
1924	43,6	7	—	1908	113,5	8	—	1913	0,0	—	—					
1925	80,2	5	—	1909	88,1	12	—	1914	59,9	6	—					
<i>Juliol</i>				1910	65,8	8	—	1915	62,8	9	1					
1907	18,2	2	—	1911	3,1	2	—	1916	57,4	8	—					
1908	25,3	5	—	1912	3,0	2	—	1917	37,3	4	—					
1909	17,4	3	—	1913	204,9	11	—	1918	62,2	8	—					

Mes i any	mm	Dies de ●	Dies de ✕	Mes i any	mm	Dies de ●	Dies de ✕	Mes i any	mm	Dies de ●	Dies de ✕	Mes i any	mm	Dies de ●	Dies de ✕
<i>Setembre</i>				1923	11,4	2	—	1921	14,3	4	—	1919	128,2	7	—
1916	70,0	6	—	1924	18,4	3	3	1922	71,0	10	—	1920	99,7	12	—
1917	39,3	9	—	1925	36,2	5	—	1923	41,3	6	—	1921	55,0	1	—
<i>Octubre</i>				<i>Març</i>				1924	40,9	6	—	1922	36,8	7	—
1916	52,0	3	—	1916	32,2	9	—	1925	42,4	4	—	1923	22,6	7	—
1917	13,5	5	—	1917	24,8	4	2	<i>Juliol</i>				1924	101,5	7	—
<i>Novembre</i>				1918	49,7	5	1	1916	18,1	4	—	<i>Novembre</i>			
1916	29,7	7	—	1919	60,9	5	—	1917	14,7	5	—	1916	24,4	6	—
1917	28,1	2	—	1920	53,4	4	—	1918	35,3	4	—	1917	20,3	4	—
N.º 181				1921	66,5	6	—	1919	45,5	6	—	1918	54,5	9	—
CABRIANES				1922	78,4	7	1	1920	113,9	5	—	1919	90,8	7	1
<i>Desembre</i>				1923	45,0	9	—	1921	23,7	5	—	1920	80,2	9	—
1916	83,8	8	—	1924	40,4	8	—	1922	42,7	5	—	1921	84,0	8	—
1917	96,2	6	3	1925	27,2	4	1	1923	2,1	2	—	1922	9,7	3	—
1918	5,5	1	—	<i>Abril</i>				1924	39,2	5	—	1923	105,4	9	1
1919	3,5	2	—	1916	76,3	10	—	1925	28,6	7	—	1924	88,9	10	—
1920	51,4	2	3	1917	34,9	6	—	<i>Agost</i>				1925	74,6	7	—
1921	15,2	2	—	1918	81,3	19	—	1916	40,2	3	—	N.º 182			
1922	12,0	5	1	1919	34,9	6	—	1917	29,5	6	—	SALLENT			
1923	39,1	3	—	1920	9,1	4	—	1918	46,6	4	—	<i>Desembre</i>			
1924	9,9	2	—	1921	16,9	7	—	1919	20,6	3	—	1916	78,1	5	—
1925	38,5	4	—	1922	17,1	4	—	1920	52,1	5	—	<i>Gener</i>			
<i>Gener</i>				1923	60,1	10	—	1921	57,5	4	—	1917	39,9	2	2
1917	39,3	4	1	1924	37,9	6	—	1922	19,8	3	—	<i>Febrer</i>			
1918	18,8	5	—	1925	38,1	7	—	1923	12,6	5	—	1917	107,2	6	2
1919	29,2	4	3	<i>Maiç</i>				1924	81,3	8	—	<i>Març</i>			
1920	17,3	2	1	1916	60,6	9	—	1925	21,0	3	—	1917	27,0	2	1
1921	6,8	1	—	1917	116,5	15	—	<i>Setembre</i>				<i>Abril</i>			
1922	23,6	6	—	1918	63,5	14	—	1916	41,4	6	—	1916	73,5	11	—
1923	7,2	2	—	1919	33,7	10	—	1917	64,8	7	—	1917	31,7	5	—
1924	27,5	5	—	1920	13,0	4	—	1918	33,7	6	—	<i>Maiç</i>			
1925	10,9	4	—	1921	194,1	17	—	1919	90,0	9	—	1916	89,8	7	—
<i>Febrer</i>				1922	12,1	6	—	1920	51,5	8	—	1917	110,6	12	—
1916	52,6	2	2	1923	54,0	10	—	1921	86,9	8	—	<i>Juny</i>			
1917	86,3	9	2	1924	3,3	2	—	1922	67,4	9	—	1916	13,8	4	—
1918	0,0	—	—	1925	69,3	13	—	1923	95,9	6	—	1917	39,2	2	—
1919	27,9	6	—	<i>Juny</i>				1924	93,7	7	—	<i>Octubre</i>			
1920	1,0	4	—	1916	12,2	5	—	1925	15,8	6	—	1916	59,7	4	—
1921	99,0	7	—	1917	70,0	5	—	<i>Octubre</i>				1917	10,0	3	—
1922	11,0	3	—	1918	78,0	15	—	1916	59,7	4	—	1918	100,0	8	—
				1919	44,2	4	—	1917	10,0	3	—				
				1920	117,3	9	—	1918	100,0	8	—				

Mes i any	mm	Dies de ●	Dies de ✕	Mes i any	mm	Dies de ●	Dies de ✕	Mes i any	mm	Dies de ●	Dies de ✕	Mes i any	mm	Dies de ●	Dies de ✕
<i>Juliol</i>				1925	18,0	1	1	1918	27,6	5	—	1919	33,5	2	4
1916	10,2	2	—	<i>Abril</i>				1919	64,5	6	—	<i>Març</i>			
<i>Agost</i>				1917	34,8	5	—	1921	44,0	3	—	1909	47,9	4	—
1916	34,0	3	—	1918	59,4	16	—	1924	88,6	3	—	1910	89,5	11	—
<i>Setembre</i>				1919	25,4	3	1	1925	48,2	5	—	1911	78,3	8	1
1916	35,2	3	—	1922	1,0	1	—	<i>Octubre</i>				1918	58,7	4	1
<i>Octubre</i>				1924	49,0	7	—	1916	82,1	5	—	<i>Abril</i>			
1916	39,5	3	—	1925	34,3	4	—	1917	8,4	2	—	1909	16,8	2	—
<i>Novembre</i>				<i>Maig</i>				1918	100,1	7	—	1910	55,6	5	—
1916	26,3	5	—	1916	53,4	10	—	1919	222,4	6	—	1911	33,5	4	—
N.º 183				1917	124,6	17	—	1921	6,7	1	—	1916	38,8	4	—
NAVÀS				1918	62,1	14	—	1924	28,4	3	—	1918	122,1	16	1
<i>Desembre</i>				1919	57,1	5	—	1925	29,2	8	—	1919	12,3	3	—
1916	72,3	5	—	1922	2,0	1	—	<i>Novembre</i>				<i>Maig</i>			
1917	113,9	6	3	1924	1,6	1	—	1917	24,8	3	—	1909	113,0	5	—
1918	0,0	—	—	1925	83,5	12	—	1918	72,8	10	—	1910	142,3	14	—
1919	3,2	1	—	<i>Juny</i>				1919	99,3	8	—	1911	138,6	12	—
1921	35,0	1	—	1916	15,9	3	—	1924	86,8	5	—	1916	106,8	12	—
1924	10,6	3	—	1917	93,0	9	—	1925	104,5	4	—	<i>Juny</i>			
1925	51,1	4	—	1918	54,5	3	—	N.º 184				1908	22,3	3	—
<i>Gener</i>				1919	62,8	4	—	CARDONA				1909	60,9	7	—
1917	38,1	4	2	1925	60,4	3	—	(A. M. i J. D.)				1910	73,1	6	—
1918	74,3	12	2	<i>Juliol</i>				<i>Desembre</i>				1911	37,5	4	—
1919	56,9	4	2	1916	18,4	2	—	1908	33,2	4	—	1916	13,3	3	—
1920	31,2	2	1	1917	53,5	5	—	1909	0,0	—	—	1918	179,5	12	—
1925	7,4	3	—	1918	41,6	5	—	1910	37,0	6	—	<i>Juliol</i>			
<i>Febrer</i>				1919	48,2	4	—	1911	15,5	3	—	1908	24,1	—	—
1917	87,3	6	2	1924	15,0	1	—	1915	37,0	5	—	1909	5,5	1	—
1918	61,3	11	—	1925	50,4	6	—	1918	4,0	1	—	1910	28,2	3	—
1919	26,8	1	2	<i>Agost</i>				<i>Gener</i>				1911	88,8	8	—
1920	14,8	5	—	1916	52,7	3	—	1909	33,5	2	—	1916	28,2	2	—
1925	39,3	3	—	1917	33,4	4	—	1910	26,0	1	—	1918	94,2	5	—
<i>Març</i>				1918	36,8	3	—	1911	37,1	1	1	1919	115,5	6	—
1917	27,3	3	1	1919	23,3	2	—	1919	54,2	4	2	<i>Juliol</i>			
1918	68,5	6	1	1921	176,0	4	—	1920	3,2	—	1	1908	24,1	—	—
1919	81,4	4	—	1924	113,4	5	—	<i>Febrer</i>				1909	5,5	1	—
1920	19,0	3	1	1925	29,1	3	—	1909	5,5	1	—	1910	20,6	3	—
				<i>Setembre</i>				1910	20,6	3	—	1911	17,0	—	1
				1916	46,8	8	—	1911	17,0	—	1	1916	1,0	1	—
				1917	37,4	9	—	1916	215,7	4	5	1918	39,7	5	—

Mes i any	mm	Dies de ●	Dies de ✱	Mes i any	mm	Dies de ●	Dies de ✱	Mes i any	mm	Dies de ●	Dies de ✱	Mes i any	mm	Dies de ●	Dies de ✱
1919	3,2	2	—	1916	4,0	1	—	1913	6,0	1	—	1910	6,0	—	—
<i>Setembre</i>				1920	3,2	—	7	1914	92,0	5	—	1911	57,0	—	—
1908	97,5	4	—	<i>Febrer</i>				1915	101,0	6	—	1912	0,0	—	—
1909	84,9	8	—	1909	7,0	—	—	1916	13,3	3	—	1913	0,0	—	—
1910	71,1	5	—	1910	14,0	—	—	<i>Juliol</i>				1914	42,0	3	—
1911	3,2	2	—	1911	7,0	—	—	1909	0,0	—	—	1915	52,5	3	—
1916	39,5	3	—	1912	31,0	5	—	1910	58,0	—	—	1916	55,0	5	—
1919	91,4	12	—	1913	28,0	3	—	1911	52,0	—	—	N.º 186			
<i>Octubre</i>				1914	25,0	2	—	1912	11,0	1	—	MIRACLE			
1908	36,3	5	—	1916	235,7	4	6	1913	0,0	—	—	<i>Desembre</i>			
1909	14,2	2	—	<i>Març</i>				1914	41,0	3	—	1916	149,6	8	4
1910	57,4	8	—	1909	72,0	—	—	1915	44,0	2	—	1917	78,7	3	8
1911	90,7	6	—	1910	64,0	—	—	1916	28,2	2	—	1918	4,0	1	—
1916	39,3	2	—	1911	131,0	—	—	<i>Agost</i>				1919	8,2	3	—
1918	116,8	7	—	1912	0,0	—	—	1909	72,0	—	—	1920	31,5	—	4
1919	185,2	5	—	1913	100,0	5	—	1910	70,0	—	—	1921	30,0	1	—
<i>Novembre</i>				1914	4,0	1	—	1911	54,0	—	—	1922	15,2	3	1
1908	39,9	3	—	1916	0,0	—	—	1912	0,0	—	—	1923	38,0	3	1
1909	39,3	2	—	<i>Abril</i>				1913	35,0	3	—	1924	14,6	3	2
1910	24,4	4	—	1909	28,0	—	—	1914	84,0	5	—	1925	60,0	5	1
1911	35,0	6	—	1910	126,0	—	—	1915	58,0	4	—	<i>Gener</i>			
1915	52,5	3	—	1911	40,0	—	—	1916	1,0	1	—	1916	6,5	8	—
N.º 185				1912	95,0	6	—	<i>Setembre</i>				1917	39,4	6	4
CARDONA				1913	107,0	6	—	1909	74,0	—	—	1918	32,9	8	—
(D. H. del P. O.)				1914	13,0	2	—	1910	68,0	—	—	1919	48,0	4	5
<i>Desembre</i>				1915	90,0	6	—	1911	0,0	—	—	1920	13,2	1	1
1909	17,0	—	—	1916	38,8	4	—	1912	18,0	1	—	1921	9,0	3	—
1910	38,0	—	—	<i>Maig</i>				1913	195,0	9	—	1922	16,5	3	2
1911	7,0	—	—	1909	94,0	—	—	1914	28,0	1	—	1923	14,3	1	3
1912	0,0	—	—	1910	191,0	—	—	1915	52,0	1	—	1924	36,0	4	—
1913	0,0	—	—	1911	115,0	—	—	1916	39,5	3	—	1925	4,0	2	—
1914	30,0	4	—	1912	13,0	1	—	<i>Octubre</i>				<i>Febrer</i>			
1915	36,1	5	—	1913	81,0	5	—	1909	7,0	—	—	1916	176,0	8	7
1916	131,0	6	—	1914	194,0	10	—	1910	77,0	—	—	1917	109,0	9	4
<i>Gener</i>				1915	222,0	9	—	1911	62,0	—	—	1918	0,1	0	—
1909	7,0	—	—	1916	106,8	12	—	1912	47,0	3	—	1919	33,3	7	6
1910	7,0	—	—	<i>Juny</i>				1913	187,0	6	—	1920	35,9	4	—
1911	40,0	—	—	1909	43,0	—	—	1914	130,0	7	—	1921	86,6	9	2
1912	9,0	2	—	1910	59,0	—	—	1916	39,3	2	—	1922	17,5	4	—
1913	32,0	3	—	1911	135,0	—	—	<i>Novembre</i>				1923	19,1	5	—
				1912	115,0	4	—	1909	87,0	—	—	1924	23,5	4	4
												1925	59,1	4	2

Mes i any	mm	Dies de ●	Dies de ✕	Mes i any	mm	Dies de ●	Dies de ✕	Mes i any	mm	Dies de ●	Dies de ✕	Mes i any	mm	Dies de ●	Dies de ✕
<i>Juny</i>				1925	36,6	3	—	1924	33,5	1	—	<i>Juny</i>			
1916	23,7	2	—					1925	6,2	1	—	1916	20,1	3	—
1917	126,7	5	—	<i>Octubre</i>								1917	110,6	9	—
1918	70,4	9	—	1916	47,3	3	—	<i>Febrer</i>				1919	56,4	5	—
1919	99,5	9	—	1917	8,5	1	—	1917	74,6	6	2	1920	141,6	8	—
1920	128,7	11	—	1918	96,3	7	—	1919	19,2	3	—	1921	35,0	2	—
1921	30,2	5	—	1919	169,0	8	—	1920	25,0	2	—	1922	125,9	6	—
1922	127,6	9	—	1920	108,0	9	—	1921	95,5	5	—	1923	21,0	2	—
1923	37,3	3	—	1921	32,9	4	—	1922	17,3	2	—	1924	58,3	6	—
1924	27,2	4	—	1922	31,9	5	—	1923	16,0	2	—	1925	86,0	4	—
1925	107,9	5	—	1923	22,2	3	—	1924	22,6	1	2				
				1924	17,5	4	—	1925	45,1	5	—	<i>Juliol</i>			
<i>Juliol</i>				1925	48,0	8	—					1916	17,1	4	—
1916	16,9	2	—					<i>Març</i>				1917	81,6	5	—
1917	19,5	2	—	<i>Novembre</i>				1917	36,4	2	2	1918	19,5	3	—
1918	46,5	5	—	1916	185,4	10	—	1918	68,0	7	—	1919	35,4	6	—
1919	113,6	7	—	1917	42,6	3	—	1919	66,0	8	—	1920	76,2	4	—
1920	119,1	4	—	1918	54,4	8	—	1920	53,9	5	—	1921	36,0	2	—
1921	42,3	4	—	1919	109,8	9	2	1921	73,8	7	—	1922	60,3	5	—
1922	62,0	4	—	1920	63,7	8	—	1922	68,9	5	—	1923	84,6	4	—
1923	54,6	4	—	1921	89,3	7	1	1923	45,6	5	—	1924	20,5	2	—
1924	14,9	2	—	1922	16,2	4	—	1925	16,2	3	—	1925	79,4	5	—
1925	40,3	7	—	1923	77,0	6	2								
				1924	91,3	8	—	<i>Abril</i>				<i>Agost</i>			
<i>Agost</i>				1925	76,1	6	—	1917	45,3	3	—	1916	52,4	2	—
1916	5,8	2	—					1918	75,5	14	—	1917	36,0	4	—
1917	15,8	4	—					1919	17,5	4	—	1918	75,2	3	—
1918	65,7	3	—					1920	24,7	3	—	1919	24,5	2	—
1919	11,5	3	—					1921	2,5	1	—	1920	73,0	3	—
1920	37,6	5	—					1922	26,2	2	—	1921	71,7	4	—
1921	120,9	5	—	<i>Desembre</i>				1923	79,2	4	—	1922	29,5	3	—
1922	10,1	3	—	1916	74,1	9	—	1924	69,0	5	—	1923	23,3	3	—
1923	55,3	5	—	1917	114,7	6	2	1925	34,1	5	—	1924	84,3	6	—
1924	124,7	8	—	1920	40,0	3	—					1925	21,0	3	—
1925	10,6	4	—	1921	0,0	—	—	<i>Maig</i>							
				1922	10,3	1	—	1916	77,3	9	—	<i>Setembre</i>			
<i>Setembre</i>				1923	28,2	1	—	1917	126,0	12	—	1916	56,6	6	—
1916	55,7	5	—	1924	15,5	2	—	1918	66,7	12	—	1917	55,3	5	—
1917	74,5	6	—	1925	93,5	3	—	1919	62,9	10	—	1918	65,0	5	—
1918	52,3	6	—					1920	15,5	3	—	1919	70,4	6	—
1919	131,1	11	—	<i>Gener</i>				1921	169,4	12	—	1920	109,8	5	—
1920	55,0	6	—	1917	38,3	5	—	1922	42,5	3	—	1921	26,5	3	—
1921	38,4	5	—	1918	21,2	7	—	1923	130,0	6	—	1922	61,0	6	—
1922	60,1	10	—	1919	54,3	5	—	1924	0,0	—	—	1923	47,9	3	—
1923	82,8	9	—	1921	0,0	—	—	1925	74,4	9	—	1924	32,9	4	—
1924	31,0	4	—	1922	33,0	4	—					1925	41,2	2	—
				1923	0,0	—	—								

N.º 188
PUIGREIG

Mes i any	mm	Dies de ●	Dies de ✕	Mes i any	mm	Dies de ●	Dies de ✕	Mes i any	mm	Dies de ●	Dies de ✕	Mes i any	mm	Dies de ●	Dies de ✕
<i>Octubre</i>				1913	21,1	5	—	<i>Maig</i>				1911	41,9	7	—
1916	44,1	5	—	1914	5,9	—	5	1907	95,4	15	—	1912	24,0	4	—
1917	7,5	1	—	1915	27,6	3	4	1908	36,8	5	—	1913	102,1	8	—
1918	85,7	8	—	1916	2,0	1	—	1909	56,1	9	—	1914	63,6	8	—
1919	141,0	6	—	1917	64,7	2	4	1910	180,4	16	—	1915	56,7	9	—
1920	74,2	5	—	1918	41,0	3	—	1911	140,1	16	—	1916	37,7	7	—
1921	52,0	2	—	<i>Febrer</i>				1912	48,7	9	—	1917	110,2	8	—
1922	23,5	2	—	1908	14,4	3	—	1913	126,0	8	—	<i>Setembre</i>			
1923	18,2	3	—	1909	9,5	3	—	1914	172,9	19	—	1907	188,7	12	—
1924	22,8	1	—	1910	16,1	5	—	1915	154,3	16	—	1908	158,4	9	—
1925	19,4	4	—	1911	22,4	—	1	1916	134,2	13	—	1909	83,8	11	—
<i>Novembre</i>				1912	25,3	10	1	1917	327,7	17	—	1910	63,6	10	—
1916	31,1	5	—	1913	36,8	4	2	1918	141,3	12	—	1911	29,0	3	—
1917	27,3	3	—	1914	19,6	3	—	<i>Juny</i>				1912	7,4	7	—
1918	52,0	8	—	1915	22,9	4	—	1907	64,2	6	—	1913	204,0	17	—
1919	94,9	7	—	1916	185,3	4	4	1908	67,7	13	—	1914	26,5	7	—
1920	110,0	4	—	1917	194,5	9	2	1909	125,9	13	—	1915	54,1	8	—
1921	80,8	5	—	1918	0,0	—	—	1910	112,7	10	—	1916	124,9	6	—
1922	9,0	2	—	<i>Març</i>				1911	102,7	10	—	1917	71,0	12	—
1923	74,4	5	2	1908	49,1	7	—	1912	95,2	8	—	<i>Octubre</i>			
1924	76,7	7	—	1909	52,4	7	—	1913	58,6	10	—	1907	289,0	14	—
1925	48,1	2	—	1910	123,0	11	—	1914	120,3	18	—	1908	64,8	8	—
N.º 189				1911	99,4	8	3	1915	211,9	20	—	1909	42,4	7	—
PRATS DE LLUSSANÈS				1912	6,0	3	—	1916	32,5	4	—	1910	61,5	9	—
<i>Desembre</i>				1913	104,5	10	—	1917	246,9	11	—	1911	82,7	10	—
1907	25,5	8	—	1914	49,0	7	—	1918	301,7	16	—	1912	84,4	6	—
1908	30,8	5	—	1915	51,2	9	—	<i>Juliol</i>				1913	60,5	9	—
1909	9,6	8	—	1916	40,5	10	—	1907	42,0	9	—	1914	86,6	10	—
1910	38,3	9	—	1917	81,8	5	3	1908	25,1	7	—	1915	78,7	12	—
1911	6,2	4	—	1918	107,3	8	1	1909	19,0	2	—	1916	75,3	4	—
1912	8,0	2	—	<i>Abril</i>				1910	18,8	7	—	1917	20,1	4	—
1913	2,4	1	2	1908	95,6	13	—	1911	16,9	6	—	<i>Novembre</i>			
1914	20,3	5	1	1909	19,1	6	—	1912	29,3	5	—	1907	89,2	8	—
1915	59,2	5	—	1910	51,4	11	—	1913	55,3	9	—	1908	75,2	5	—
1916	138,6	8	2	1911	45,3	7	3	1914	112,7	9	—	1909	31,2	4	—
1917	301,2	5	6	1912	84,2	12	1	1915	38,2	5	—	1910	25,3	3	—
<i>Gener</i>				1913	116,8	13	1	1916	95,2	7	—	1911	69,9	7	—
1908	24,8	5	—	1914	34,2	8	—	1917	115,7	10	—	1912	8,0	3	—
1909	18,4	3	—	1915	92,3	19	—	<i>Agost</i>				1913	3,2	3	—
1910	2,9	4	—	1916	106,6	11	—	1907	5,8	5	—	1914	43,5	4	—
1911	20,1	—	3	1917	110,2	6	—	1908	28,3	10	—	1915	40,9	10	—
1912	24,6	6	—	1918	201,4	15	2	1909	89,0	5	—	1916	134,1	7	—
								1910	47,9	6	—	1917	53,0	5	—

Mes i any	mm	Dies de ●	Dies de ✕	Mes i any	mm	Dies de ●	Dies de ✕	Mes i any	mm	Dies de ●	Dies de ✕	Mes i any	mm	Dies de ●	Dies de ✕
N.º 190															
OLOST DE LLUSSANÈS															
<i>Desembre</i>															
1915	55,8	5	—	1921	47,4	3	—	1923	40,8	6	—	1923	85,5	6	2
1916	106,7	6	—	1922	84,9	5	1	1924	98,0	4	—	1924	113,0	7	—
1917	158,5	5	2	1923	47,5	4	—	1925	157,7	7	—	1925	95,0	6	—
1918	0,0	—	—	1924	111,0	6	—	<i>Agost</i>							
1919	0,0	—	—	1925	9,0	1	2	1917	18,0	3	—	N.º 191			
1920	41,0	2	3	<i>Abril</i>				1918	47,0	3	—	PLANA DE GIRONELLA			
1921	38,0	2	—	1916	98,6	13	—	1919	48,3	3	—	<i>Desembre</i>			
1922	11,5	1	1	1917	69,1	5	—	1920	123,2	8	—	1916	82,1	12	—
1923	29,5	—	1	1918	85,0	9	—	1921	161,3	3	—	1917	95,5	5	5
1924	28,0	6	—	1919	43,0	3	—	1922	31,5	2	—	1918	3,9	0	—
1925	70,0	4	—	1920	30,0	4	—	1923	147,8	4	—	1919	9,2	4	—
<i>Gener</i>				1921	0,0	—	—	1924	87,0	5	—	1920	43,5	2	4
1916	0,0	—	—	1922	29,0	4	—	1925	25,5	2	—	1921	21,9	1	—
1917	28,6	2	2	1923	96,5	6	1	<i>Setembre</i>				1922	11,5	4	—
1918	19,5	2	—	1924	19,5	7	—	1917	218,2	7	—	1923	33,9	4	1
1919	55,5	2	4	1925	29,0	4	1	1918	46,0	3	—	1924	15,4	4	—
1920	33,0	1	1	<i>Maig</i>				1919	102,3	7	—	1925	83,4	5	—
1921	19,0	1	—	1917	128,4	10	—	1920	77,5	5	—	<i>Gener</i>			
1922	40,0	4	1	1918	107,0	10	—	1921	54,0	4	—	1917	43,2	4	2
1923	13,5	1	2	1919	74,0	6	—	1922	96,0	9	—	1918	38,9	4	—
1924	18,0	1	—	1920	152,0	8	—	1923	66,5	3	—	1919	51,6	4	5
1925	6,0	1	—	1921	334,0	11	—	1924	84,0	5	—	1920	13,5	1	1
<i>Febrer</i>				1922	65,5	5	—	1925	182,0	3	—	1921	5,0	1	—
1916	225,8	7	3	1923	100,5	12	—	<i>Octubre</i>				1922	37,6	5	1
1917	115,0	7	2	1924	11,5	1	—	1916	22,5	2	—	1923	9,5	1	1
1918	0,0	—	—	1925	131,8	10	—	1917	47,2	4	—	1924	36,5	2	—
1919	29,0	2	2	<i>Juny</i>				1918	110,8	8	—	1925	16,8	3	—
1920	40,0	2	—	1916	16,2	1	—	1919	174,3	9	—	<i>Febrer</i>			
1921	94,5	4	—	1917	132,9	8	—	1921	24,0	2	—	1917	80,0	9	3
1922	5,0	1	—	1918	70,0	6	—	1922	54,0	5	—	1918	3,1	0	—
1923	11,5	1	—	1919	79,6	6	—	1923	27,0	2	—	1919	23,1	6	2
1924	22,0	2	3	1920	179,0	4	—	1924	24,0	2	—	1920	11,5	6	—
1925	76,0	3	—	1922	89,0	8	—	1925	71,0	4	—	1921	82,2	6	—
<i>Març</i>				1923	69,5	8	—	<i>Novembre</i>				1922	14,5	4	—
1916	34,4	4	—	1924	65,0	4	—	1915	10,4	2	—	1923	8,7	3	—
1917	53,2	3	2	1925	159,5	6	—	1916	43,1	6	—	1924	35,3	4	3
1918	70,8	5	—	<i>Juliol</i>				1917	27,0	2	—	1925	69,1	6	—
1919	82,0	4	1	1917	77,6	5	—	1918	87,0	8	—	<i>Març</i>			
1920	72,6	4	1	1918	32,0	3	—	1919	75,5	5	3	1916	69,8	13	1
				1919	73,0	4	—	1920	70,0	6	—	1917	48,4	7	1
				1920	99,0	6	—	1921	76,0	6	—	1918	67,8	6	3
				1922	66,0	7	—	1922	0,0	—	—	1919	70,7	8	—

Mes i any	mm	Dies de ●	Dies de ✕	Mes i any	mm	Dies de ●	Dies de ✕	Mes i any	mm	Dies de ●	Dies de ✕	Mes i any	mm	Dies de ●	Dies de ✕
1920	56,0	4	I	1919	57,5	8	—	1917	33,2	4	—	1916	191,7	5	3
1921	94,1	7	—	1920	101,4	6	—	1918	53,9	9	—	1917	105,4	6	2
1923	74,6	6	—	1921	86,4	7	—	1919	95,4	7	2	1918	1,8	2	—
1924	33,8	7	—	1922	101,3	7	—	1920	82,1	9	—	1919	21,0	2	I
1925	19,5	2	I	1923	84,1	7	—	1921	77,5	7	—	1920	10,1	3	—
<i>Abril</i>				1924	4,5	2	—	1922	4,7	3	—	1921	60,0	3	—
1916	87,6	7	—	1925	68,5	8	—	1923	84,4	7	I	1922	17,2	I	—
1917	27,6	9	—	<i>Agost</i>				1924	113,5	8	—	1923	23,0	I	—
1918	108,1	19	I	1916	2,0	2	—	1925	72,0	4	—	1924	33,0	2	3
1919	35,3	8	—	1917	32,2	8	—	N.º 192				1925	64,5	7	—
1920	25,0	10	—	1918	73,5	7	—	BERGA				<i>Març</i>			
1921	6,2	3	—	1919	20,7	2	—	<i>Desembre</i>				1896	14,8	5	—
1922	68,4	10	—	1920	109,3	6	—	1895	11,0	3	—	1914	53,2	9	—
1923	79,1	11	—	1921	95,5	5	—	1896	55,0	8	—	1915	59,1	6	—
1924	51,5	6	—	1922	76,3	6	—	1914	29,0	5	I	1916	78,5	6	—
1925	43,0	5	—	1923	40,9	5	—	1915	49,0	I	I	1917	38,6	2	—
<i>Maiç</i>				1924	38,4	5	—	1916	98,0	7	I	1918	107,7	5	—
1916	77,2	17	—	1925	8,3	3	—	1917	116,5	5	I	1919	65,3	5	—
1917	151,1	14	—	<i>Setembre</i>				1918	0,0	—	—	1920	24,5	2	I
1918	100,4	14	—	1916	73,9	8	—	1919	4,5	I	—	1921	84,5	7	—
1919	103,1	18	—	1917	59,7	9	—	1920	31,0	2	—	1922	106,0	3	—
1920	38,0	4	—	1918	57,3	9	—	1921	9,0	2	—	1923	99,8	9	—
1921	234,8	20	—	1919	58,5	13	—	1922	8,5	I	—	1924	49,5	7	—
1922	99,4	7	—	1920	87,6	8	—	1923	2,0	I	—	1925	17,7	3	I
1923	133,8	10	—	1921	32,6	8	—	1924	9,3	4	—	<i>Abril</i>			
1924	16,7	5	—	1922	161,8	9	—	1925	76,1	4	—	1896	27,0	4	—
1925	121,6	12	—	1923	91,5	7	—	<i>Gener</i>				1914	33,7	4	—
<i>Juny</i>				1924	58,1	6	—	1896	0,0	—	—	1915	127,7	12	—
1916	27,3	3	—	1925	61,4	4	—	1915	43,0	2	2	1916	124,9	8	—
1917	154,6	14	—	<i>Octubre</i>				1916	17,6	I	—	1917	51,4	5	—
1918	101,5	15	—	1916	70,6	5	—	1917	46,5	2	I	1918	122,9	13	—
1919	130,8	12	—	1917	40,8	5	—	1918	38,7	2	—	1919	43,0	2	—
1920	135,1	12	—	1918	93,6	9	—	1919	82,3	4	2	1920	37,5	5	—
1921	28,7	4	—	1919	121,9	9	—	1920	4,5	I	—	1921	8,5	2	—
1922	205,5	9	—	1920	106,5	12	—	1921	0,0	—	—	1922	46,0	4	—
1923	55,0	9	—	1921	43,9	2	—	1922	41,3	4	I	1923	129,2	8	—
1924	88,8	5	—	1922	80,8	5	—	1923	0,0	—	—	1924	51,5	6	—
1925	148,1	9	—	1923	28,6	3	—	1924	68,0	3	—	1925	43,7	8	—
<i>Juliol</i>				1924	33,1	5	—	1925	1,6	2	—	<i>Maiç</i>			
1916	115,6	5	—	1925	31,0	3	—	<i>Febrer</i>				1896	121,5	14	—
1917	95,7	9	—	<i>Novembre</i>				1896	21,0	4	—	1914	171,4	16	—
1918	71,0	4	—	1916	39,0	8	—	1915	24,3	3	—	1915	128,7	9	—

Mes i any	mm	Dies de ●	Dies de ✱	Mes i any	mm	Dies de ●	Dies de ✱	Mes i any	mm	Dies de ●	Dies de ✱	Mes i any	mm	Dies de ●	Dies de ✱	
1917	181,1	13	—	1918	140,1	4	—	1918	83,0	6	—	1925	24,6	—	7	
1918	146,3	8	—	1919	9,5	1	—	1920	152,5	7	—	<i>Abril</i>	1919	127,0	3	5
1919	131,4	9	—	1920	62,0	8	—	1921	122,0	7	—		1920	60,8	10	2
1920	64,5	4	—	1921	145,5	5	—	1922	1,0	1	—		1921	17,0	7	4
1921	252,4	18	—	1922	55,0	4	—	1923	93,8	7	—		1922	53,7	2	9
1922	75,2	7	—	1923	39,0	2	—	1924	112,7	9	—		1923	173,7	7	10
1923	187,6	9	—	1924	129,2	9	—	1925	80,3	4	—		1924	81,3	4	5
1924	27,0	7	—	1925	21,6	3	—	N.º 193 PEGUERA				1925	73,4	2	7	
1925	155,5	15	—	<i>Setembre</i>				<i>Desembre</i>				<i>Maig</i>				
<i>Juny</i>				1896	23,5	4	—	1918	1,1	1	—	1919	175,7	15	1	
1896	137,0	12	—	1914	30,8	5	—	1919	14,3	1	3	1920	125,0	9	—	
1914	129,6	18	—	1915	72,1	5	—	1920	98,5	—	8	1921	370,5	23	—	
1915	294,6	13	—	1916	50,5	6	—	1921	123,8	1	1	1922	88,0	11	2	
1916	43,8	3	—	1917	62,7	6	—	1922	19,9	3	2	1923	286,7	14	1	
1917	143,3	11	—	1918	72,6	7	—	1923	25,1	—	4	1924	24,0	8	—	
1918	118,3	9	—	1919	110,4	6	—	1924	61,8	1	6	1925	172,7	18	1	
1919	210,6	8	—	1920	72,1	8	—	1925	159,2	4	3	<i>Juny</i>				
1920	137,1	8	—	1921	35,7	4	—	<i>Gener</i>				1919	157,6	13	—	
1921	59,1	3	—	1922	125,0	9	—	1919	156,3	—	8	1920	147,7	15	—	
1922	149,5	8	—	1923	88,5	5	—	1920	15,6	—	5	1921	121,3	8	—	
1923	65,8	6	—	1924	89,9	8	—	1921	4,4	1	5	1922	244,8	16	—	
1924	64,3	7	—	1925	42,2	6	—	1922	98,2	2	8	1923	67,3	9	—	
1925	96,9	7	—	<i>Octubre</i>				1923	6,0	—	2	1924	59,2	5	—	
<i>Juliol</i>				1895	94,5	5	—	1924	82,7	—	4	1925	115,6	15	—	
1896	126,0	13	—	1896	29,5	6	—	1925	5,9	1	3	<i>Juliol</i>				
1914	85,7	6	—	1914	110,0	9	—	<i>Febrer</i>				1919	118,8	8	—	
1915	28,0	4	—	1915	119,1	8	—	1919	74,7	4	5	1920	104,2	8	—	
1916	42,7	4	—	1916	51,5	2	—	1920	80,6	4	3	1921	116,7	14	—	
1917	138,3	8	—	1917	13,6	3	—	1921	98,7	—	9	1922	40,4	6	—	
1918	62,9	2	—	1918	106,5	2	—	1922	43,4	2	2	1923	79,4	8	—	
1919	77,2	6	—	1919	104,4	5	—	1923	37,1	—	3	1924	41,6	6	—	
1920	99,6	5	—	1920	156,8	10	—	1924	58,6	1	9	1925	181,5	14	—	
1921	64,7	7	—	1921	41,0	2	—	1925	149,8	—	6	<i>Agost</i>				
1922	61,5	4	—	1922	62,1	5	—	<i>Març</i>				1919	26,9	7	—	
1923	99,0	4	—	1923	29,0	2	—	1919	142,2	2	7	1920	73,9	11	—	
1924	27,3	5	—	1924	45,7	9	—	1920	147,8	3	5	1921	185,2	11	—	
1925	114,2	11	—	1925	53,2	8	—	1921	90,7	4	10	1922	78,0	6	—	
<i>Agost</i>				<i>Novembre</i>				1922	162,4	4	14	1923	93,0	9	—	
1896	141,5	11	—	1895	63,0	3	—	1923	208,8	6	8	1924	179,3	12	—	
1914	47,6	7	—	1914	73,2	2	1	1924	49,5	7	2	1925	63,1	7	—	
1915	86,5	4	—	1915	54,4	4	—									
1916	4,6	3	—	1916	49,9	6	—									
1917	59,7	6	—	1917	26,8	4	—									

Mes i any	mm	Dies de ●	Dies de ✱	Mes i any	mm	Dies de ●	Dies de ✱	Mes i any	mm	Dies de ●	Dies de ✱	Mes i any	mm	Dies de ●	Dies de ✱
<i>Setembre</i>				1925	74,3	3	4	1923	22,6	4	—	<i>Maig</i>			
1919	150,0	16	—	<i>Març</i>				1924	34,3	8	—	1907	139,6	10	—
1920	71,5	9	—	1922	116,0	7	—	1925	46,9	7	—	1908	18,6	3	—
1921	63,7	10	—	1923	109,3	12	1	<i>Novembre</i>				1923	219,1	15	—
1922	105,6	12	—	1924	27,7	7	—	1922	4,0	1	—	1924	16,8	7	—
1923	104,3	9	—	1925	20,4	2	5	1923	125,8	7	4	1925	160,3	18	—
1924	77,6	7	—	<i>Abril</i>				1924	124,9	9	—	<i>Juny</i>			
1925	59,1	6	—	1922	27,0	4	—	1925	107,9	6	—	1907	43,8	5	—
<i>Octubre</i>				1923	96,6	14	—	N.º 195				1908	78,8	5	—
1919	179,3	7	3	1924	58,8	9	—	SANT LLORENÇ DE MORUNYS				1923	32,8	10	—
1920	227,1	16	1	1925	47,6	9	1	<i>Desembre</i>				1924	78,1	9	—
1921	57,3	6	1	<i>Maig</i>				1907	18,4	3	—	1925	97,2	15	—
1922	137,0	7	—	1922	99,0	7	—	1908	30,2	4	—	<i>Juliol</i>			
1923	48,4	6	—	1923	214,9	15	—	1923	25,9	4	3	1907	73,5	4	—
1924	69,5	7	1	1924	21,0	7	—	1924	25,4	8	—	1908	76,2	6	—
1925	100,9	12	1	1925	161,1	17	—	1925	107,5	9	1	1923	75,4	5	—
<i>Novembre</i>				<i>Juny</i>				<i>Gener</i>				1924	27,4	5	—
1919	253,3	5	9	1922	184,0	12	—	1908	11,6	2	—	1925	106,8	14	—
1920	123,6	5	4	1923	42,0	7	—	1923	7,0	1	1	<i>Agost</i>			
1921	126,4	9	3	1924	62,2	7	—	1924	59,9	5	2	1907	60,6	4	—
1922	0,8	1	1	1925	101,3	14	—	1925	1,6	5	—	1908	32,4	3	—
1923	231,0	6	10	<i>Juliol</i>				1924	59,9	5	2	1923	86,0	8	—
1924	205,7	10	2	1922	44,6	3	—	<i>Febrer</i>				1924	120,1	14	—
1925	183,8	6	1	1923	69,3	7	—	1908	20,0	1	—	1925	42,0	6	—
N.º 194				1924	47,1	5	—	1923	24,4	4	—	<i>Setembre</i>			
LA CORRIU				1925	160,5	12	—	1924	33,8	5	3	1907	98,0	10	—
<i>Desembre</i>				<i>Agost</i>				1925	101,2	5	4	1908	21,3	2	—
1922	10,9	4	—	1922	53,5	4	—	<i>Març</i>				1923	99,6	11	—
1923	44,6	1	3	1923	58,1	8	—	1907	39,7	3	—	1924	46,0	8	—
1924	28,7	4	—	1924	159,9	12	—	1908	64,2	3	—	1925	54,3	7	—
1925	100,1	4	1	1925	51,5	5	—	1923	124,6	10	1	<i>Octubre</i>			
<i>Gener</i>				<i>Setembre</i>				1924	35,3	11	—	1908	18,2	2	—
1922	50,0	6	—	1922	79,0	7	—	1925	21,6	1	5	1923	26,0	5	—
1923	8,9	1	2	1923	110,7	10	—	<i>Abril</i>				1924	36,3	9	—
1924	58,4	4	3	1924	69,2	6	—	1907	100,2	5	—	1925	59,3	12	—
1925	1,3	2	—	1925	48,2	6	—	1908	83,4	4	—	<i>Novembre</i>			
<i>Febrer</i>				<i>Octubre</i>				1923	72,5	14	—	1907	133,6	6	—
1922	33,0	2	—	1922	65,0	6	—	1924	60,8	11	—	1908	33,1	4	—
1923	18,8	4	—					1925	36,3	12	—	1923	160,9	7	5
1924	34,9	2	5									1924	109,9	11	—

Mes i any	mm	Dies de ●	Dies de ✱	Mes i any	mm	Dies de ●	Dies de ✱	Mes i any	mm	Dies de ●	Dies de ✱	Mes i any	mm	Dies de ●	Dies de ✱
<i>Març</i>				1917	41,2	5	—	<i>Agost</i>				1887	19,0	2	I
1915	59,0	5	—					1923	93,9	6	—	1888	57,0	2	I
1916	150,9	5	I					1924	99,1	10	—	1889	36,0	6	—
1918	52,1	2	2					1925	32,1	4	—	1896	0,6	I	—
<i>Abril</i>								<i>Setembre</i>				1897	18,8	7	—
1915	120,0	14	—	<i>Desembre</i>				1923	95,2	9	—	1898	106,7	10	—
1916	131,7	14	—	1923	38,2	2	5	1924	56,6	3	—	1899	13,0	2	—
1918	104,9	14	3	1924	26,0	6	—	1925	41,1	6	—	1900	5,5	2	—
<i>Maig</i>				1925	55,4	4	2	<i>Octubre</i>				1901	24,8	6	—
1915	143,0	22	—	<i>Gener</i>				1923	34,5	4	—	1902	0,0	—	—
1916	164,7	13	—	1923	5,4	3	—	1924	29,8	4	—	1903	13,5	6	—
1918	92,6	14	—	1924	62,8	5	I	1925	47,2	11	—	1904	48,0	4	—
<i>Juny</i>				1925	0,0	—	—	<i>Novembre</i>				1908	13,6	5	—
1915	207,2	21	—	<i>Febrer</i>				1923	60,2	8	3	<i>Febrer</i>			
1916	78,5	5	—	1923	27,5	6	I	1924	107,1	9	—	1881	166,0	—	—
<i>Juliol</i>				1924	27,0	2	3	1925	75,1	6	—	1882	48,0	5	—
1914	86,2	9	—	1925	48,6	2	3	<i>Desembre</i>				1883	43,0	4	—
1915	119,4	6	—	<i>Març</i>				1881	38,0	6	I	1884	82,0	3	—
1916	78,8	6	—	1923	64,0	15	I	1882	55,0	9	2	1885	14,0	3	—
<i>Agost</i>				1924	32,6	8	—	1883	14,0	I	4	1887	33,0	5	5
1914	83,6	8	—	1925	10,8	—	3	1884	68,0	4	I	1888	18,0	10	3
1915	48,5	4	—	<i>Abril</i>				1885	18,0	2	—	1889	35,0	I	2
1916	10,5	2	—	1923	68,6	14	—	1887	44,0	3	I	1896	10,7	5	—
1917	41,2	8	—	1924	40,5	7	—	1888	114,0	9	—	1898	7,5	2	—
<i>Setembre</i>				1925	24,6	6	I	1889	0,0	—	—	1899	4,2	6	—
1914	68,1	4	—	<i>Maig</i>				1895	1,8	2	—	1900	37,1	8	—
1915	78,4	8	—	1923	165,2	13	—	1896	21,9	8	—	1901	7,7	4	—
1916	51,3	9	—	1924	45,0	9	—	1898	0,0	—	—	1902	20,2	9	—
1917	46,7	5	—	1925	86,1	15	—	1899	43,5	4	—	1903	0,0	—	—
<i>Octubre</i>				<i>Juny</i>				1900	0,0	—	—	1904	10,5	3	—
1914	126,4	12	—	1923	23,8	6	—	1901	4,1	3	—	1908	9,0	2	—
1915	93,8	6	—	1924	60,4	7	—	1902	35,5	5	—	<i>Març</i>			
1916	46,0	3	—	1925	96,5	8	—	1881	104,0	11	2	1881	28,0	5	—
1917	19,4	5	—	<i>Juliol</i>				1882	5,0	2	—	1882	7,0	I	—
<i>Novembre</i>				1923	26,6	6	—	1883	40,0	6	—	1883	39,0	8	3
1914	114,7	3	2	1924	39,0	3	—	1884	9,0	I	—	1884	64,0	3	—
1915	56,8	7	2	1925	92,0	9	—	1885	25,0	3	2	1885	115,0	7	—
1916	71,0	6	—					1887				1887	64,0	6	2
								1888				1888	0,0	—	—
								1889				1889	6,0	2	—
								1896				1896	25,0	2	—
								1898				1898	49,4	14	—
								1899				1899	33,3	9	—
								1900				1900	26,7	5	—

N.º 198
LA VANSA

N.º 199
IGUALADA

Mes i any	mm	Dies de ●	Dies de ✕	Mes i any	mm	Dies de ●	Dies de ✕	Mes i any	mm	Dies de ●	Dies de ✕	Mes i any	mm	Dies de ●	Dies de ✕
1901	11,5	7	—	1882	10,0	3	—	<i>Setembre</i>				1901	3,1	4	—
1902	0,0	—	—	1883	73,0	6	—	1881	4,0	1	—	1902	12,0	4	—
1903	9,9	7	—	1884	129,0	10	—	1882	52,0	10	—	1903	2,0	1	—
1904	6,6	5	—	1885	123,0	8	—	1883	37,0	4	—	N.º 200			
1908	27,5	5	—	1887	17,0	2	—	1884	144,0	9	—	PIERA			
<i>Abril</i>				1888	42,0	3	—	1885	77,0	3	—	<i>Desembre</i>			
1881	76,0	12	—	1889	79,0	7	—	1887	89,0	6	—	1923	36,0	2	—
1882	33,0	8	—	1896	18,0	8	—	1888	90,0	9	—	1924	27,4	5	—
1883	59,0	7	—	1898	8,3	2	—	1889	3,0	1	—	1925	35,0	4	—
1884	115,0	13	—	1899	32,8	9	—	1896	3,3	2	—	<i>Gener</i>			
1885	63,0	10	—	1901	16,2	4	—	1898	8,8	7	—	1924	33,0	3	—
1887	70,0	4	—	1902	26,0	5	—	1899	19,1	5	—	1925	7,0	3	—
1888	66,0	5	2	1903	11,4	5	—	1901	24,2	4	—	<i>Febrer</i>			
1889	57,0	8	—	<i>Juliol</i>				1902	6,0	6	—	1924	14,3	7	2
1896	4,9	5	—	1881	0,0	—	—	1903	17,8	5	—	1925	26,5	4	—
1898	30,2	8	—	1882	29,0	1	—	<i>Octubre</i>				<i>Març</i>			
1899	7,3	3	—	1883	20,0	3	—	1881	26,0	6	—	1924	17,2	6	—
1900	29,6	4	—	1884	8,0	2	—	1882	18,0	3	—	1925	78,4	7	—
1901	37,7	4	—	1885	17,0	3	—	1883	61,0	5	—	<i>Abril</i>			
1902	26,5	11	—	1887	86,0	4	—	1884	23,0	1	—	1924	20,9	6	—
1903	8,5	3	—	1888	32,0	3	—	1885	65,0	5	—	1925	37,1	6	—
1904	5,3	8	—	1889	104,0	5	—	1887	22,0	4	—	<i>Maig</i>			
1908	48,6	5	—	1896	10,0	6	—	1888	2,0	1	—	1924	1,6	2	—
<i>Maig</i>				1898	2,8	2	—	1889	50,0	5	—	1925	101,5	12	—
1881	8,0	5	—	1899	47,7	4	—	1895	21,5	5	—	<i>Juny</i>			
1882	47,0	5	—	1902	2,6	3	—	1896	12,7	8	—	1924	65,1	4	—
1883	74,0	7	—	1903	2,0	2	—	1898	6,7	8	—	1925	18,0	2	—
1884	111,0	11	—	1904	1,3	3	—	1899	20,9	7	—	<i>Juliol</i>			
1885	11,0	4	—	<i>Agost</i>				1901	34,3	7	—	1924	14,0	5	—
1887	46,0	6	—	1881	0,0	—	—	1902	11,7	3	—	1925	39,0	5	—
1888	21,0	4	—	1882	68,0	5	—	1903	29,5	3	—	<i>Agost</i>			
1889	56,0	7	—	1883	3,0	2	—	<i>Novembre</i>				1924	30,4	9	—
1896	49,4	12	—	1884	26,0	2	—	1881	1,0	1	—	1925	9,7	2	—
1898	19,7	7	—	1885	134,0	8	—	1882	0,0	—	—	<i>Setembre</i>			
1899	25,0	8	—	1887	26,0	1	—	1883	6,0	2	—	1924	46,1	5	—
1900	20,4	11	—	1888	0,0	—	—	1884	14,0	4	—				
1901	53,1	9	—	1889	19,0	2	—	1885	45,0	3	—				
1902	14,0	4	—	1896	32,5	8	—	1887	97,0	6	—				
1903	6,6	8	—	1898	5,7	2	—	1888	42,0	6	—				
1904	14,6	8	—	1899	38,1	9	—	1889	24,0	2	—				
1908	14,0	5	—	1902	43,4	5	—	1895	12,2	4	—				
<i>Juny</i>				1903	3,0	3	—	1896	59,9	7	—				
1881	24,0	3	—					1898	47,8	14	—				
								1899	10,7	3	—				

Mes i any	mm	Dies de ●	Dies de ✱	Mes i any	mm	Dies de ●	Dies de ✱	Mes i any	mm	Dies de ●	Dies de ✱	Mes i any	mm	Dies de ●	Dies de ✱
1925	44,8	6	—	1918	98,8	12	—	<i>Novembre</i>				1917	129,0	5	—
<i>Octubre</i>				1919	27,7	7	—	1914	52,9	6	1	1918	75,0	6	—
1924	65,7	7	—	<i>Maiç</i>				1915	98,9	7	1	<i>Juny</i>			
1925	63,5	10	—	1915	182,9	14	—	1916	32,2	6	—	1914	43,3	—	—
<i>Novembre</i>				1916	34,3	7	—	1917	28,0	3	—	1915	79,0	10	—
1923	29,3	6	—	1917	95,6	6	—	1918	85,5	9	—	1916	14,2	3	—
1924	106,5	7	—	1918	49,4	7	—	N.º 202				1917	75,5	7	—
1925	135,2	8	—	1919	64,1	8	—	BRUCH				<i>Juliol</i>			
N.º 201				<i>Juny</i>				<i>Desembre</i>				1914	38,5	—	—
MONTSERRAT				1914	32,1	5	—	1914	14,1	4	—	1915	13,6	3	—
(Sant Jeroni)				1915	301,5	16	—	1915	46,0	5	—	1916	6,6	2	—
<i>Desembre</i>				1916	16,0	3	—	1916	127,5	4	—	1917	39,5	5	—
1914	14,0	6	1	1917	54,6	6	—	1917	208,5	3	4	<i>Agost</i>			
1915	54,6	4	—	1918	35,4	7	—	1922	7,0	1	—	1914	65,1	—	—
1916	94,5	5	—	<i>Juliol</i>				<i>Gener</i>				1915	45,5	4	—
1917	113,6	4	5	1914	32,1	5	—	1915	7,3	2	—	1916	0,0	—	—
<i>Gener</i>				1915	33,4	5	—	1916	6,0	1	—	1917	46,0	4	—
1915	20,4	5	3	1916	6,3	2	—	1917	49,6	4	1	<i>Setembre</i>			
1916	2,0	1	—	1917	45,7	5	—	1918	17,0	4	—	1914	11,6	—	—
1917	49,4	2	4	1918	17,0	3	—	1923	5,0	1	—	1915	33,2	3	—
1918	38,4	5	—	1919	10,4	4	—	<i>Febrer</i>				1916	51,0	5	—
1919	26,1	5	4	<i>Agost</i>				1915	34,4	5	—	1917	48,0	4	—
<i>Febrer</i>				1914	76,8	8	—	1916	184,4	5	1	<i>Octubre</i>			
1915	26,5	6	2	1915	84,0	5	—	1917	146,8	3	4	1914	80,1	—	—
1916	129,6	7	4	1916	0,0	—	—	1918	1,5	1	—	1915	61,3	7	—
1917	111,4	3	5	1917	34,7	4	—	<i>Març</i>				1916	60,5	3	—
1918	3,8	2	1	1918	9,9	3	—	1915	55,4	8	—	1917	9,3	2	—
1919	35,8	3	4	1919	23,5	2	—	1916	42,7	9	—	1922	82,0	4	—
<i>Març</i>				<i>Setembre</i>				1917	30,9	2	2	<i>Novembre</i>			
1915	108,8	11	—	1914	11,8	4	—	1918	145,7	6	2	1914	41,0	—	—
1916	43,9	8	2	1915	24,0	4	—	<i>Abril</i>				1915	126,0	6	—
1917	24,8	1	5	1916	61,4	6	—	1915	131,7	10	—	1916	30,3	5	—
1918	99,6	7	2	1917	48,0	5	—	1916	63,7	4	—	1917	24,0	2	—
1919	48,8	4	1	1918	26,8	5	—	1917	43,5	4	—	1922	15,2	2	—
<i>Abril</i>				<i>Octubre</i>				1918	107,0	11	—	N.º 203			
1915	235,9	13	—	1914	70,2	11	—	<i>Maiç</i>				COLLBATÓ			
1916	103,7	8	—	1915	51,4	7	—	1914	116,1	—	—	<i>Desembre</i>			
1917	49,2	4	—	1916	35,1	3	—	1915	123,9	9	—	1913	1,7	1	—
				1917	8,8	2	—	1916	52,7	7	—	1914	12,1	5	—
				1918	128,9	7	—								

Mes i any	mm	Dies de ●	Dies de ✕	Mes i any	mm	Dies de ●	Dies de ✕	Mes i any	mm	Dies de ●	Dies de ✕	Mes i any	mm	Dies de ●	Dies de ✕
1915	38,3	6	—	1917	22,2	5	—	<i>Setembre</i>				1909	22,2	7	—
1916	118,6	6	—	1918	77,2	11	—	1913	174,4	12	—	1910	37,5	4	—
1917	141,0	6	2	1920	4,9	5	—	1914	10,0	1	—	1911	10,5	3	—
1918	0,0	—	—	1923	57,5	9	—	1915	24,9	2	—	1912	19,5	4	—
1922	8,8	3	—	1924	45,5	4	—	1916	53,2	6	—	1913	4,9	1	1
1923	33,5	2	—	1925	24,3	5	—	1917	53,5	6	—	1914	12,6	7	1
1924	22,0	1	—	<i>Maig</i>				1918	28,1	5	—	1915	67,5	4	—
1925	30,6	4	—	1914	143,2	11	—	1923	71,3	4	—	1916	109,6	6	—
<i>Gener</i>				1915	125,5	13	—	1924	51,7	4	—	1917	127,5	3	5
1914	3,6	3	—	1916	52,7	7	—	1925	46,0	4	—	1918	0,0	—	—
1915	17,3	4	—	1917	119,6	13	—	<i>Octubre</i>				1919	4,3	1	—
1916	4,0	1	—	1918	46,0	7	—	1913	92,4	11	—	1920	67,0	1	4
1917	46,1	9	—	1923	55,8	9	—	1914	114,0	9	—	1921	8,0	2	—
1918	17,0	6	—	1825	70,6	10	—	1915	51,0	7	—	1922	9,5	1	1
1919	26,4	5	1	<i>Juny</i>				1916	51,0	4	—	1923	41,8	1	—
1920	3,3	4	—	1914	53,7	10	—	1917	14,4	2	—	1924	19,2	1	—
1923	7,3	2	—	1915	154,4	12	—	1918	129,0	9	—	<i>Gener</i>			
1924	46,8	4	—	1916	11,8	3	—	1923	13,8	4	—	1902	0,0	—	—
1925	10,6	2	—	1917	72,8	9	—	1924	42,6	5	—	1903	57,0	5	2
<i>Febrer</i>				1918	32,3	3	—	1925	60,1	8	—	1904	119,0	6	2
1914	24,3	3	—	1923	11,9	2	—	<i>Novembre</i>				1905	256,0	3	1
1915	20,7	6	—	1924	49,8	3	—	1913	0,7	1	—	1906	38,0	3	—
1916	155,1	11	2	1925	3,0	1	—	1914	37,4	5	1	1907	33,7	3	—
1917	103,3	8	3	<i>Juliol</i>				1915	92,3	8	—	1908	32,3	6	—
1918	0,4	2	—	1914	39,9	4	—	1916	23,1	9	—	1909	37,5	4	—
1920	13,6	5	—	1915	11,6	2	—	1917	27,2	3	—	1910	2,5	2	1
1923	7,4	3	—	1916	0,0	—	—	1918	50,1	10	—	1911	25,5	—	6
1924	18,8	5	2	1917	34,2	5	—	1922	11,0	2	—	1912	91,7	6	—
1925	25,8	5	—	1918	10,4	3	—	1923	81,4	10	—	1913	33,7	8	—
<i>Març</i>				1923	0,0	—	—	1924	83,3	6	—	1914	16,0	4	2
1914	30,3	5	—	1924	5,8	4	—	1925	117,9	5	—	1915	20,0	5	3
1915	98,0	9	—	1925	47,2	5	—	N.º 204				1916	3,5	1	—
1916	33,5	8	—	<i>Agost</i>				MONTSERRAT				1917	51,6	2	4
1917	30,8	4	2	1914	60,1	5	—	<i>Desembre</i>				1918	43,0	6	—
1918	93,4	12	—	1915	38,6	2	—	1901	42,0	4	—	1919	24,3	6	3
1923	72,2	10	—	1916	0,0	—	—	1902	228,0	6	—	1920	10,0	2	1
1924	18,6	5	—	1917	53,5	6	—	1903	10,1	8	1	1921	3,5	2	—
1925	119,4	6	—	1918	8,9	3	—	1904	23,0	1	—	1922	38,2	6	2
<i>Abril</i>				1923	14,5	4	—	1905	39,0	2	—	1923	7,3	1	1
1914	46,8	6	—	1924	44,1	6	—	1906	136,4	5	—	1924	39,5	3	—
1915	84,8	9	—	1925	22,0	1	—	1907	103,8	10	—	1925	0,0	—	—
1916	62,5	8	—					1908	42,3	5	—	<i>Febrer</i>			
												1902	61,0	10	4
												1903	1,5	1	1

Mes i any	mm	Dies de ●	Dies de ✱	Mes i any	mm	Dies de ●	Dies de ✱	Mes i any	mm	Dies de ●	Dies de ✱	Mes i any	mm	Dies de ●	Dies de ✱
1904	0,0	—	1	1925	121,4	12	—	1919	62,3	7	—	1914	49,5	6	—
1905	0,0	—	—					1920	8,0	2	—	1915	35,6	5	—
1906	15,0	2	—	<i>Abril</i>				1921	243,0	14	—	1916	8,6	4	—
1907	3,3	2	—	1902	145,0	16	—	1922	13,4	2	—	1917	34,0	4	—
1908	24,5	3	—	1903	61,0	3	—	1923	73,1	8	—	1918	19,5	3	—
1909	11,1	3	—	1904	19,0	2	—	1924	8,6	1	—	1919	10,1	3	—
1910	7,8	5	1	1905	45,0	4	—	1925	81,5	12	—	1920	118,0	5	—
1911	61,5	3	—	1906	178,0	13	—					1921	5,0	5	—
1912	13,5	6	—	1907	80,6	5	—	<i>Juny</i>				1922	53,5	7	—
1913	39,0	5	2	1908	120,2	11	—	1902	72,0	4	—	1923	4,5	1	—
1914	26,0	2	—	1909	10,8	5	—	1903	125,0	8	—	1924	29,4	3	—
1915	25,0	6	2	1910	63,3	8	2	1904	146,0	8	—				
1916	130,9	7	4	1911	72,8	2	4	1905	141,0	9	—	<i>Agost</i>			
1917	138,1	4	5	1912	122,6	8	—	1906	6,0	3	—	1902	160,0	7	—
1918	4,0	2	1	1913	93,6	14	—	1907	77,9	3	—	1903	0,0	—	—
1919	36,2	2	5	1914	49,4	9	—	1908	45,4	7	—	1904	15,0	5	—
1920	39,9	5	—	1915	234,9	13	1	1909	78,2	14	—	1905	23,0	4	—
1921	157,0	6	1	1916	105,9	8	—	1910	11,0	5	—	1906	0,0	—	—
1922	18,2	3	—	1917	54,4	7	—	1911	56,6	7	—	1907	2,9	2	—
1923	11,1	2	—	1918	117,0	14	2	1912	121,6	11	—	1908	50,8	7	—
1924	27,1	4	2	1919	27,3	7	—	1913	49,0	2	—	1909	30,5	5	—
				1920	5,0	2	—	1914	58,0	12	—	1910	23,0	2	—
<i>Març</i>				1921	23,0	4	1	1915	344,5	16	—	1911	5,4	3	—
1902	9,0	2	—	1922	40,2	5	1	1916	16,3	3	—	1912	30,0	1	—
1903	51,0	4	—	1923	86,1	7	—	1917	62,5	9	—	1913	38,3	5	—
1904	18,0	1	1	1924	46,5	5	—	1918	33,0	6	—	1914	65,8	9	—
1905	15,0	3	—	1925	27,6	3	—	1919	81,6	7	—	1915	94,7	5	—
1906	68,0	3	—					1920	111,8	9	—	1916	1,0	1	—
1907	16,4	3	—	<i>Maig</i>				1921	19,5	3	—	1917	39,0	4	—
1908	66,8	10	—	1902	67,0	6	2	1922	133,6	7	—	1918	16,0	2	—
1909	66,8	7	—	1903	87,0	11	—	1923	21,4	2	—	1919	23,4	2	—
1910	114,1	11	4	1904	9,0	2	—	1924	51,1	2	—	1920	60,3	6	—
1911	132,0	8	3	1905	110,0	9	—					1921	99,5	6	—
1912	2,0	1	—	1906	25,0	4	—	<i>Juliol</i>				1922	6,9	3	—
1913	71,0	7	1	1907	90,0	10	—	1902	15,0	4	—	1923	18,1	3	—
1914	56,4	6	—	1908	38,2	4	—	1903	37,0	2	—	1924	46,1	7	—
1915	111,2	11	—	1909	60,9	7	—	1904	0,0	—	—				
1916	46,8	10	2	1910	283,9	18	3	1905	9,0	2	—	<i>Setembre</i>			
1917	28,9	4	2	1911	114,5	11	—	1906	31,0	5	—	1902	50,0	5	—
1918	101,4	9	3	1912	163,7	7	—	1907	51,8	3	—	1903	142,0	2	—
1919	50,5	7	1	1913	111,7	8	—	1908	50,6	5	—	1904	100,0	6	—
1920	61,8	4	2	1914	197,6	13	—	1909	0,0	—	—	1905	206,0	9	—
1921	105,0	4	1	1915	245,8	15	—	1910	29,0	4	—	1906	8,0	1	—
1922	100,8	4	6	1916	37,1	7	—	1911	3,7	1	—	1907	132,1	11	—
1923	71,2	5	—	1917	113,7	12	—	1912	61,0	5	—	1908	84,6	7	—
1924	20,4	3	—	1918	80,5	11	—	1913	28,8	6	—	1909	106,5	13	—

Mes i any	mm	Dies de ●	Dies de ✕	Mes i any	mm	Dies de ●	Dies de ✕	Mes i any	mm	Dies de ●	Dies de ✕	Mes i any	mm	Dies de ●	Dies de ✕
1910	47,0	5	—	1904	7,0	1	1	<i>Febrer</i>				1925	66,8	7	—
1911	15,1	2	—	1905	26,0	4	1	1915	24,7	6	—	<i>Juny</i>			
1912	20,2	7	—	1906	24,0	4	—	1916	177,0	8	2	1914	62,1	10	—
1913	212,0	12	—	1907	20,8	8	—	1917	132,5	12	—	1915	182,2	15	—
1914	10,0	3	—	1908	108,6	6	—	1919	42,2	6	—	1916	11,0	1	—
1915	30,2	4	—	1909	16,5	3	—	1921	143,5	8	—	1917	55,8	6	—
1916	74,8	7	—	1910	39,5	5	—	1922	38,0	2	—	1918	37,0	7	—
1917	50,9	7	—	1911	48,0	5	—	1923	17,0	3	—	1919	92,0	5	—
1918	25,6	9	—	1912	4,0	1	—	1924	56,0	1	2	1920	111,9	7	—
1919	84,3	9	—	1913	1,0	1	—	1925	32,0	5	—	1923	26,0	2	—
1920	28,5	6	—	1914	62,1	3	1	<i>Març</i>				1924	45,0	2	—
1921	83,8	7	—	1915	95,5	7	1	1915	33,2	8	—	1925	1,5	1	—
1922	72,8	7	—	1916	33,0	6	—	1916	34,1	5	—	<i>Juliol</i>			
1923	74,7	4	—	1917	33,0	5	—	1917	46,2	6	—	1914	29,0	3	—
1924	89,0	6	—	1918	79,5	9	—	1918	89,4	10	1	1915	18,6	5	—
<i>Octubre</i>				1919	105,3	6	2	1919	82,3	6	—	1916	0,0	—	—
1901	142,0	14	—	1920	69,5	6	1	1921	126,0	6	—	1917	22,8	3	—
1902	27,2	7	—	1921	153,0	9	—	1922	123,2	7	—	1918	23,0	3	—
1903	75,0	5	—	1922	13,5	2	—	1923	70,3	6	—	1919	9,2	4	—
1904	20,0	2	—	1923	85,4	6	2	1924	41,5	6	—	1920	108,7	2	—
1905	30,0	3	—	1924	105,0	5	—	1925	75,0	6	—	1924	14,0	1	—
1906	59,0	5	—	N.º 205				<i>Abril</i>				<i>Agost</i>			
1907	258,2	13	—	MONISTROL				1914	38,3	7	—	1914	43,7	6	—
1908	68,6	8	—	<i>Desembre</i>				1915	95,4	10	—	1915	34,4	3	—
1909	20,7	4	—	1914	10,1	4	—	1916	113,5	7	—	1916	0,0	—	—
1910	90,5	6	—	1915	55,0	3	—	1917	44,4	6	—	1917	31,5	3	—
1911	180,5	7	—	1916	108,2	5	—	1918	111,0	15	—	1918	17,0	2	—
1912	50,7	4	—	1917	147,5	6	3	1919	33,0	6	—	1919	20,5	2	—
1913	95,7	10	—	1919	6,7	3	—	1920	9,3	3	—	1920	22,5	3	—
1914	99,7	12	—	1920	53,0	2	3	1922	49,0	5	—	1921	112,0	3	—
1915	51,5	7	—	1921	17,0	1	—	1923	112,0	10	—	1924	43,0	4	—
1916	37,5	3	—	1922	14,0	1	—	1924	59,7	8	—	<i>Setembre</i>			
1917	10,5	2	—	1924	10,5	3	—	1925	9,0	2	—	1914	5,3	1	—
1918	126,7	7	—	<i>Gener</i>				<i>Maig</i>				1915	20,4	2	—
1919	106,0	7	1	1915	22,8	6	—	1914	146,5	12	—	1916	62,5	7	—
1920	128,6	11	—	1916	4,5	1	—	1915	100,6	12	—	1917	52,7	7	—
1921	123,2	5	—	1917	75,0	4	—	1916	25,2	6	—	1918	33,7	9	—
1922	92,0	6	—	1919	37,3	6	—	1917	129,2	12	—	1919	48,0	7	—
1923	18,7	2	—	1920	13,5	3	—	1918	49,0	8	—	1920	63,5	6	—
1924	57,6	4	—	1922	44,5	5	—	1919	40,0	6	—	1921	49,0	4	—
<i>Novembre</i>				1923	18,0	3	—	1920	7,4	7	—	1922	112,5	7	—
1901	36,0	2	—	1924	73,5	2	—	1921	261,0	16	—	1923	66,5	2	—
1902	61,0	7	—	1925	22,0	4	—	1923	93,0	9	—				
1903	0,0	—	1												

Mes i any	mm	Dies de ●	Dies de ✕	Mes i any	mm	Dies de ●	Dies de ✕	Mes i any	mm	Dies de ●	Dies de ✕	Mes i any	mm	Dies de ●	Dies de ✕
1924	42,0	5	—	<i>Gener</i>				1917	43,4	3	—	1921	0,0	—	—
<i>Octubre</i>				1914	2,5	2	2	1918	128,7	10	—	1922	54,5	1	—
1914	96,2	8	—	1915	16,2	2	—	1919	20,1	3	—	1923	0,0	—	—
1915	31,3	5	—	1916	2,1	1	—	1920	0,0	—	—	1924	23,1	3	—
1916	31,8	5	—	1917	43,4	3	—	1921	28,3	2	—	1925	56,0	3	—
1917	9,5	3	—	1918	13,1	3	—	1922	39,1	3	—	<i>Agost</i>			
1918	133,0	9	—	1919	46,6	6	1	1923	84,5	5	—	1913	46,7	7	—
1919	118,0	6	—	1920	11,5	1	—	1924	69,7	6	—	1914	48,5	3	—
1920	104,0	6	—	1921	0,0	—	—	1925	22,5	3	—	1915	36,7	3	—
1921	101,0	2	—	1922	33,0	2	—	<i>Maiç</i>				1916	0,0	—	—
1922	92,5	6	—	1923	9,5	1	—	1914	139,0	11	—	1917	31,5	2	—
1923	30,0	2	—	1924	33,5	3	—	1915	145,4	9	—	1918	9,0	2	—
1924	25,0	3	—	1925	10,8	2	—	1916	30,6	5	—	1919	22,0	1	—
<i>Novembre</i>				<i>Febrer</i>				1917	97,0	6	—	1920	19,5	4	—
1914	64,6	5	—	1914	25,3	3	—	1918	42,9	4	—	1921	59,1	3	—
1915	124,0	6	—	1915	10,6	4	—	1919	67,0	5	—	1922	0,0	—	—
1916	38,0	8	—	1916	178,3	7	2	1920	9,0	1	—	1923	37,0	2	—
1917	28,2	2	—	1917	118,6	4	2	1921	205,4	9	—	1924	38,6	5	—
1918	80,4	12	—	1918	0,0	—	—	1922	18,5	2	—	1925	15,8	3	—
1919	119,8	11	—	1919	26,0	4	—	1923	65,6	5	—	<i>Setembre</i>			
1920	54,4	6	—	1920	36,9	3	—	1924	8,0	1	—	1913	110,1	10	—
1921	158,5	9	—	1921	133,5	5	—	1925	74,9	7	—	1914	17,0	2	—
1922	18,0	2	—	1922	10,0	2	—	<i>Juny</i>				1915	34,8	2	—
1923	71,6	8	—	1923	8,6	2	—	1914	79,5	10	—	1916	52,0	6	—
1924	79,0	7	—	1924	24,0	3	2	1915	132,6	11	—	1917	59,2	3	—
				1925	29,5	3	—	1916	8,6	2	—	1918	27,0	2	—
				<i>Març</i>				1917	73,5	5	—	1919	109,0	6	—
				1914	31,1	4	—	1918	16,6	3	—	1920	38,9	3	—
				1915	82,7	7	—	1919	73,0	3	—	1921	31,2	3	—
				1916	23,7	5	—	1920	107,8	8	—	1922	82,2	6	—
				1917	30,5	1	1	1921	36,7	3	—	1923	83,5	4	—
				1918	104,3	8	—	1922	107,6	6	—	1924	77,4	4	—
				1919	36,5	2	—	1923	11,0	2	—	1925	51,4	3	—
				1920	52,8	4	—	1924	56,4	2	—	<i>Octubre</i>			
				1921	89,4	4	—	1925	8,2	1	—	1913	90,6	7	—
				1922	84,9	5	—	<i>Juliol</i>				1914	130,4	9	—
				1923	62,2	6	—	1914	44,6	4	—	1915	34,2	4	—
				1924	17,0	3	—	1915	16,0	3	—	1916	49,2	3	—
				1925	93,3	6	—	1916	5,1	1	—	1917	7,0	2	—
				<i>Abril</i>				1917	31,5	4	—	1918	145,1	6	—
				1914	40,9	3	—	1918	25,2	3	—	1919	120,2	4	—
				1915	76,9	7	—	1919	8,0	1	—	1920	130,0	6	—
				1916	70,4	6	—	1920	124,8	2	—	1921	69,0	2	—

N.º 206

LA PUDA

Desembre

Mes i any	mm	Dies de ●	Dies de ✱	Mes i any	mm	Dies de ●	Dies de ✱	Mes i any	mm	Dies de ●	Dies de ✱	Mes i any	mm	Dies de ●	Dies de ✱
1921	1,2	1	—	<i>Novembre</i>				1914	11,0	2	—	1913	20,0	2	—
1922	30,6	5	—	1915	107,4	—	—	1915	44,0	7	—	1914	47,0	4	—
1923	0,9	2	—	1916	36,0	4	—	1916	84,0	5	—	1915	46,0	2	—
1924	7,4	4	—	1917	42,8	3	—	1917	65,0	1	2	1916	0,0	—	—
1925	19,8	7	—	1918	105,2	11	—	1918	125,0	5	—	1917	23,0	1	—
<i>Agost</i>				1919	115,3	7	—	<i>Abril</i>				1918	0,0	—	—
1915	27,9	3	—	1920	73,0	8	—	1912	146,0	8	—	<i>Setembre</i>			
1916	2,0	1	—	1921	149,0	7	—	1913	120,0	8	—	1911	0,0	0	—
1917	34,1	7	—	1922	11,5	1	—	1914	27,0	3	—	1912	23,0	1	—
1918	3,2	3	—	1923	105,8	7	—	1915	145,0	8	—	1913	168,0	8	—
1919	5,3	1	—	1924	126,0	5	—	1916	117,0	7	—	1914	6,0	1	—
1920	36,6	5	—	1925	91,9	7	—	1917	105,0	5	—	1915	47,0	2	—
1921	75,6	4	—	N.º 210				1918	25,0	5	—	1916	53,0	5	—
1922	2,0	1	—	PONTONS				<i>Maig</i>				1917	100,0	1	—
1923	25,2	4	—	<i>Desembre</i>				1912	16,0	2	—	1918	5,0	1	—
1924	33,4	8	—	1912	3,0	1	—	1913	86,0	7	—	<i>Octubre</i>			
1925	9,4	3	—	1913	0,0	—	—	1914	153,0	8	—	1911	82,0	3	—
<i>Setembre</i>				1914	11,0	2	—	1915	188,0	8	—	1912	79,0	3	—
1915	68,3	4	—	1915	56,0	3	—	1916	21,0	4	—	1913	94,0	6	—
1916	58,7	9	—	1916	79,0	5	—	1917	153,0	5	—	1914	47,0	4	—
1917	27,0	7	—	1917	204,0	4	3	1918	32,0	4	—	1915	30,0	4	—
1918	10,9	5	—	1918	0,0	—	—	<i>Juny</i>				1916	40,0	2	—
1919	51,0	9	—	<i>Gener</i>				1912	110,0	5	—	1917	10,0	1	—
1920	59,1	6	—	1912	22,0	3	—	1913	17,0	2	—	1918	54,0	5	—
1921	15,2	6	—	1913	4,0	1	—	1914	27,0	5	—	<i>Novembre</i>			
1922	96,1	7	—	1914	0,0	—	—	1915	115,0	8	—	1911	25,0	2	—
1923	105,5	7	—	1915	20,0	4	—	1916	16,0	2	—	1912	2,0	1	—
1924	63,3	6	—	1916	3,0	1	—	1917	40,0	5	—	1913	0,0	—	—
1925	56,2	10	—	1917	44,0	2	1	1918	0,0	—	—	1914	72,0	4	—
<i>Octubre</i>				1918	8,0	2	—	<i>Juliol</i>				1915	155,0	5	—
1915	29,7	3	—	<i>Febrer</i>				1911	0,0	—	—	1916	62,0	3	—
1916	36,9	3	—	1912	2,0	1	—	1912	30,0	3	—	1917	58,0	3	—
1917	7,0	2	—	1913	25,0	4	—	1913	13,0	1	—	1918	48,0	7	—
1918	132,5	8	—	1914	16,0	2	—	1914	32,0	3	—	N.º 211			
1919	93,2	5	—	1915	32,0	4	—	1915	7,0	2	—	TERRASSOLA			
1920	147,2	7	—	1916	262,0	6	—	1916	15,0	1	—	DEL PENADES			
1921	33,7	4	—	1917	141,0	3	3	1917	40,0	2	—	<i>Desembre</i>			
1922	120,0	4	—	1918	0,0	—	—	1918	0,0	—	—	1915	39,5	2	—
1923	22,4	3	—	<i>Març</i>				<i>Agost</i>				1916	31,7	3	—
1924	37,9	6	—	1912	0,0	—	—	1911	0,0	—	—				
1925	66,8	8	—	1913	65,0	3	—	1912	3,0	1	—				

Mes i any	mm	Dies de ●	Dies de ✕	Mes i any	mm	Dies de ●	Dies de ✕	Mes i any	mm	Dies de ●	Dies de ✕	Mes i any	mm	Dies de ●	Dies de ✕
<i>Gener</i>				N.º 212				1911	110,0	—	—	1913	86,0	1	—
1916	5,3	1	—	S. SADURNÍ D'ANOIA				1912	92,0	6	—	1914	5,0	2	—
1917	10,0	3	—	<i>Desembre</i>				1913	77,0	6	—	<i>Octubre</i>			
<i>Febrer</i>				1907	38,0	4	—	1914	35,0	9	—	1905	27,1	8	—
1915	28,5	8	—	1908	39,0	—	—	<i>Maig</i>				1907	—	13	—
1916	141,5	3	1	1909	20,0	—	—	1906	22,3	4	—	1908	63,0	—	—
1917	167,0	10	2	1910	27,0	—	—	1909	75,0	—	—	1909	87,0	—	—
<i>Març</i>				1911	5,0	—	—	1910	25,0	—	—	1910	94,0	—	—
1915	30,8	8	—	1912	17,0	3	—	1911	102,0	—	—	1911	80,0	—	—
1916	11,5	3	—	1913	0,0	—	—	1912	15,0	2	—	1912	50,0	3	—
1917	23,0	2	—	1914	4,0	4	—	1913	65,0	3	—	1913	106,0	11	—
<i>Abril</i>				<i>Gener</i>				1914	121,0	12	—	1914	43,0	14	—
1915	75,5	9	—	1906	18,0	2	—	<i>Juny</i>				<i>Novembre</i>			
1916	101,3	5	—	1907	—	6	—	1906	28,8	4	—	1907	132,2	12	—
<i>Maig</i>				1909	40,0	—	—	1909	93,0	—	—	1908	49,0	—	—
1915	142,2	10	—	1910	0,0	—	—	1910	52,0	—	—	1909	60,0	—	—
1916	35,0	4	—	1911	41,0	—	—	1911	94,0	—	—	1910	11,0	—	—
<i>Juny</i>				1912	21,0	4	—	1912	46,0	5	—	1911	40,0	—	—
1915	164,0	12	—	1913	1,0	1	—	1913	0,0	—	—	1912	0,0	—	—
1916	4,5	1	—	1914	14,0	2	5	1914	20,0	7	—	1913	0,0	—	—
<i>Juliol</i>				<i>Febrer</i>				<i>Juliol</i>				1914	29,0	6	—
1915	5,8	4	—	1906	31,4	7	—	1906	36,1	6	—	N.º 213			
1916	2,0	1	—	1909	9,0	—	—	1909	27,0	—	—	AVINYONET			
<i>Agost</i>				1910	3,0	—	—	1910	26,0	—	—	<i>Desembre</i>			
1915	43,2	4	—	1911	17,0	—	—	1911	0,0	—	—	1913	2,5	1	—
1916	0,6	1	—	1912	7,0	4	—	1912	52,0	6	—	1914	19,6	5	—
<i>Setembre</i>				1913	46,0	6	—	1913	45,0	1	—	1915	57,1	3	—
1915	59,5	4	—	1914	16,0	16	—	1914	43,0	5	—	<i>Gener</i>			
1916	44,3	4	—	<i>Març</i>				<i>Agost</i>				1914	13,0	2	3
<i>Octubre</i>				1906	42,9	6	—	1905	5,4	3	—	1915	24,1	6	—
1915	31,1	6	—	1907	—	6	—	1909	47,0	—	—	1916	6,9	1	—
1916	38,5	2	—	1909	51,0	—	—	1910	26,0	—	—	<i>Febrer</i>			
<i>Novembre</i>				1910	93,0	—	—	1911	1,0	—	—	1914	19,9	3	—
1915	111,0	5	—	1911	70,0	—	—	1912	2,0	1	—	1915	32,0	6	—
1916	91,6	3	—	1912	38,0	1	—	1913	37,0	1	—	1916	202,9	9	2
<i>Desembre</i>				1913	54,0	6	—	1914	21,0	4	—	<i>Març</i>			
<i>Gener</i>				1914	31,0	4	—	<i>Setembre</i>				1914	39,2	5	—
1914	13,0	2	3	<i>Abril</i>				1909	85,0	—	—	1915	67,7	11	—
1915	24,1	6	—	1906	54,1	6	—	1910	96,0	—	—	1916	28,3	7	—
1916	6,9	1	—	1909	8,0	—	—	1911	29,0	—	—	<i>Desembre</i>			
<i>Febrer</i>				1910	157,0	—	—	1912	12,0	3	—	1913	2,5	1	—
1914	19,9	3	—	<i>Març</i>				<i>Agost</i>				1914	19,6	5	—
1915	32,0	6	—	1906	42,9	6	—	1905	5,4	3	—	1915	57,1	3	—
1916	202,9	9	2	1907	—	6	—	1909	47,0	—	—	<i>Gener</i>			
<i>Març</i>				1909	51,0	—	—	1910	26,0	—	—	1914	13,0	2	3
1914	39,2	5	—	1910	93,0	—	—	1911	1,0	—	—	1915	24,1	6	—
1915	67,7	11	—	1911	70,0	—	—	1912	2,0	1	—	1916	6,9	1	—
1916	28,3	7	—	1912	38,0	1	—	1913	37,0	1	—	<i>Febrer</i>			
<i>Desembre</i>				1913	54,0	6	—	1914	21,0	4	—	1914	19,9	3	—
<i>Gener</i>				1914	31,0	4	—	<i>Setembre</i>				1915	32,0	6	—
1914	13,0	2	3	<i>Abril</i>				1909	85,0	—	—	1916	202,9	9	2
1915	24,1	6	—	1906	54,1	6	—	1910	96,0	—	—	<i>Març</i>			
1916	6,9	1	—	1909	8,0	—	—	1911	29,0	—	—	1914	39,2	5	—
<i>Febrer</i>				1910	157,0	—	—	1912	12,0	3	—	1915	67,7	11	—
1914	19,9	3	—	<i>Març</i>				<i>Agost</i>				1916	28,3	7	—
1915	32,0	6	—	1906	42,9	6	—	1905	5,4	3	—	<i>Desembre</i>			
1916	202,9	9	2	1907	—	6	—	1909	47,0	—	—	1913	2,5	1	—
<i>Març</i>				1909	51,0	—	—	1910	26,0	—	—	1914	19,6	5	—
1914	39,2	5	—	1910	93,0	—	—	1911	1,0	—	—	1915	57,1	3	—
1915	67,7	11	—	1911	70,0	—	—	1912	2,0	1	—	<i>Gener</i>			
1916	28,3	7	—	1912	38,0	1	—	1913	37,0	1	—	1914	13,0	2	3
<i>Desembre</i>				1913	54,0	6	—	1914	21,0	4	—	1915	24,1	6	—
<i>Gener</i>				1914	31,0	4	—	<i>Setembre</i>				1916	6,9	1	—
1914	13,0	2	3	<i>Abril</i>				1909	85,0	—	—	<i>Febrer</i>			
1915	24,1	6	—	1906	54,1	6	—	1910	96,0	—	—	1914	19,9	3	—
1916	6,9	1	—	1909	8,0	—	—	1911	29,0	—	—	1915	32,0	6	—
<i>Febrer</i>				1910	157,0	—	—	1912	12,0	3	—	1916	202,9	9	2
1914	19,9	3	—	<i>Març</i>				<i>Agost</i>				<i>Desembre</i>			
1915	32,0	6	—	1906	42,9	6	—	1905	5,4	3	—	1913	2,5	1	—
1916	202,9	9	2	1907	—	6	—	1909	47,0	—	—	1914	19,6	5	—
<i>Març</i>				1909	51,0	—	—	1910	26,0	—	—	1915	57,1	3	—
1914	39,2	5	—	1910	93,0	—	—	1911	1,0	—	—	<i>Gener</i>			
1915	67,7	11	—	1911	70,0	—	—	1912	2,0	1	—	1914	13,0	2	3
1916	28,3	7	—	1912	38,0	1	—	1913	37,0	1	—	1915	24,1	6	—
<i>Desembre</i>				1913	54,0	6	—	1914	21,0	4	—	1916	6,9	1	—
<i>Gener</i>				1914	31,0	4	—	<i>Setembre</i>				<i>Febrer</i>			
1914	13,0	2	3	<i>Abril</i>				1909	85,0	—	—	1914	19,9	3	—
1915	24,1	6	—	1906	54,1	6	—	1910	96,0	—	—	1915	32,0	6	—
1916	6,9	1	—	1909	8,0	—	—	1911	29,0	—	—	1916	202,9	9	2
<i>Febrer</i>				1910	157,0	—	—	1912	12,0	3	—	<i>Març</i>			
1914	19,9	3	—	<i>Març</i>				<i>Agost</i>				<i>Desembre</i>			
1915	32,0	6	—	1906	42,9	6	—	1905	5,4	3	—	1913	2,5	1	—
1916	202,9	9	2	1907	—	6	—	1909	47,0	—	—	1914	19,6	5	—
<i>Març</i>				1909	51,0	—	—	1910	26,0	—	—	1915	57,1	3	—
1914	39,2	5	—	1910	93,0	—	—	1911	1,0	—	—	<i>Gener</i>			
1915	67,7	11	—	1911	70,0	—	—	1912	2,0	1	—	1914	13,0	2	3
1916	28,3	7	—	1912	38,0	1	—	1913	37,0	1	—	1915	24,1	6	—
<i>Desembre</i>				1913	54,0	6	—	1914	21,0	4	—	1916	6,9	1	—
<i>Gener</i>				1914	31,0	4	—	<i>Setembre</i>				<i>Febrer</i>			
1914	13,0	2	3	<i>Abril</i>				1909	85,0	—	—	1914	19,9	3	—
1915	24,1	6	—	1906	54,1	6	—	1910	96,0	—	—	1915	32,0	6	—
1916	6,9	1	—	1909	8,0	—	—	1911	29,0	—	—	1916	202,9	9	2
<i>Febrer</i>				1910	157,0	—	—	1912	12,0	3	—	<i>Març</i>			
1914	19,9	3	—	<i>Març</i>											

Mes i any	mm	Dies de ●	Dies de ✕	Mes i any	mm	Dies de ●	Dies de ✕	Mes i any	mm	Dies de ●	Dies de ✕	Mes i any	mm	Dies de ●	Dies de ✕
<i>Abril</i>				1907	0,0	—	—	<i>Març</i>				1909	76,0	—	—
1914	16,5	2	—	1908	15,0	—	—	1900	42,0	—	—	1910	177,0	—	—
1915	96,4	8	—	1909	0,0	—	—	1901	22,0	—	—	1911	150,0	—	—
1916	106,7	7	—	1910	32,0	—	—	1902	0,0	—	—	1912	125,0	—	—
<i>Maig</i>				1911	0,0	—	—	1903	24,0	—	—	1913	60,0	—	—
1914	136,1	11	—	1912	20,0	—	—	1904	16,0	—	—	1914	167,0	—	—
1915	120,7	14	—	1913	0,0	—	—	1905	0,0	—	—	1915	130,0	—	—
1916	28,4	6	—	1914	12,0	—	—	1906	37,0	—	—	<i>Juny</i>			
<i>Juny</i>				1915	41,0	—	—	1907	0,0	—	—	1900	35,0	—	—
1914	34,3	6	—	<i>Gener</i>				1908	22,0	—	—	1901	0,0	—	—
1915	106,0	11	—	1900	5,0	—	—	1909	33,0	—	—	1902	97,0	—	—
<i>Juliol</i>				1901	58,0	—	—	1910	80,0	—	—	1903	52,0	—	—
1914	48,3	7	—	1902	0,0	—	—	1911	65,0	—	—	1904	17,0	—	—
1915	12,3	2	—	1903	57,0	—	—	1912	17,0	—	—	1905	60,0	—	—
<i>Agost</i>				1904	104,0	—	—	1913	54,0	—	—	1906	0,0	—	—
1914	36,9	5	—	1905	80,0	—	—	1914	26,0	—	—	1907	31,0	—	—
1915	38,1	6	—	1906	0,0	—	—	1915	48,0	—	—	1908	21,0	—	—
<i>Setembre</i>				1907	28,0	—	—	<i>Abril</i>				1909	113,0	—	—
1914	4,6	3	—	1908	76,0	—	—	1900	16,0	—	—	1910	9,0	—	—
1915	96,9	5	—	1909	0,0	—	—	1901	18,0	—	—	1911	42,0	—	—
<i>Octubre</i>				1910	0,0	—	—	1902	85,0	—	—	1912	179,0	—	—
1914	150,4	13	—	1911	29,0	—	—	1903	45,0	—	—	1913	29,0	—	—
1915	56,9	9	—	1912	34,0	—	—	1904	19,0	—	—	1914	23,0	—	—
<i>Novembre</i>				1913	9,0	—	—	1905	49,0	—	—	1915	154,0	—	—
1913	0,0	—	—	1914	4,0	—	—	1906	100,0	—	—	<i>Juliol</i>			
1914	27,4	7	—	1915	10,0	—	—	1907	36,0	—	—	1900	43,0	—	—
1915	133,1	8	—	<i>Febrer</i>				1908	90,0	—	—	1901	36,0	—	—
N.º 214				1900	78,0	—	—	1909	0,0	—	—	1902	27,0	—	—
MAS ROSSELL				1901	29,0	—	—	1910	36,0	—	—	1903	0,0	—	—
<i>Desembre</i>				1902	28,0	—	—	1911	53,0	—	—	1904	0,0	—	—
1900	0,0	—	—	1903	0,0	—	—	1912	67,0	—	—	1905	32,0	—	—
1901	41,0	—	—	1904	0,0	—	—	1913	42,0	—	—	1906	36,0	—	—
1902	105,0	—	—	1905	0,0	—	—	1914	10,0	—	—	1907	0,0	—	—
1903	62,0	—	—	1906	36,0	—	—	1015	77,0	—	—	1908	47,0	—	—
1904	18,0	—	—	1907	10,0	—	—	<i>Maig</i>				1909	0,0	—	—
1905	59,0	—	—	1908	17,0	—	—	1900	26,0	—	—	1910	39,0	—	—
1906	131,0	—	—	1909	55,0	—	—	1901	42,0	—	—	1911	22,0	—	—
				1910	0,0	—	—	1902	32,0	—	—	1912	24,0	—	—
				1911	37,0	—	—	1903	60,0	—	—	1913	17,0	—	—
				1912	13,0	—	—	1904	0,0	—	—	1914	76,0	—	—
				1913	32,0	—	—	1905	145,0	—	—	1915	3,0	—	—
				1914	15,0	—	—	1906	33,0	—	—	<i>Agost</i>			
				1915	26,0	—	—	1907	52,0	—	—	1900	66,0	—	—
								1908	28,0	—	—				

Mes i any	mm	Dies de ●	Dies de ✱	Mes i any	mm	Dies de ●	Dies de ✱	Mes i any	mm	Dies de ●	Dies de ✱	Mes i any	mm	Dies de ●	Dies de ✱
1901	33,0	—	—	1911	35,0	—	—	1909	19,0	1	—	1893	5,4	2	—
1902	150,0	—	—	1912	15,0	—	—	1910	23,0	2	—	1894	22,0	2	—
1903	0,0	—	—	1913	50,0	—	—	1911	6,0	1	—	1896	22,0	4	—
1904	12,0	—	—	1914	107,0	—	—	1912	10,5	3	—	1899	7,8	5	—
1905	14,0	—	—	1915	39,0	—	—	1913	0,0	—	—	1900	65,3	4	—
1906	0,0	—	—					1914	12,0	3	—	1901	27,4	—	—
1907	10,0	—	—	<i>Novembre</i>				1915	31,0	1	—	1902	78,0	11	—
1908	26,0	—	—	1900	28,0	—	—	1916	21,0	3	—	1903	0,0	—	—
1909	14,0	—	—	1901	0,0	—	—	1917	181,0	5	2	1904	3,5	1	1
1910	0,0	—	—	1902	16,0	—	—					1905	8,0	2	—
1911	0,0	—	—	1903	0,0	—	—	<i>Gener</i>				1906	36,5	4	—
1912	0,0	—	—	1904	15,0	—	—	1888	81,0	—	1	1907	15,5	3	—
1913	33,0	—	—	1905	32,0	—	—	1889	23,9	3	—	1908	15,5	2	—
1914	34,0	—	—	1906	18,0	—	—	1890	66,7	2	—	1909	8,0	1	—
1915	28,0	—	—	1907	91,0	—	—	1891	18,0	3	—	1910	4,5	1	—
				1908	278,0	—	—	1892	57,7	5	—	1911	43,7	5	1
<i>Setembre</i>				1909	62,0	—	—	1893	0,8	1	—	1912	13,5	3	—
1900	63,0	—	—	1910	0,0	—	—	1894	43,0	5	1	1913	42,0	4	—
1901	99,0	—	—	1911	30,0	—	—	1896	1,2	1	—	1914	16,0	2	—
1902	48,0	—	—	1912	6,0	—	—	1899	21,5	2	1	1915	29,0	5	—
1903	108,0	—	—	1913	0,0	—	—	1900	4,5	1	—	1916	166,0	5	2
1904	35,0	—	—	1914	35,0	—	—	1901	5,5	—	—	1917	133,0	7	2
1905	111,0	—	—	1915	96,0	—	—	1902	3,0	1	1				
1906	0,0	—	—					1903	56,5	3	—	<i>Març</i>			
1907	156,0	—	—					1904	107,0	6	1	1889	9,4	5	—
1908	68,0	—	—					1905	54,5	4	—	1890	62,5	10	1
1909	116,0	—	—					1906	4,0	1	1	1891	32,0	4	—
1910	28,0	—	—					1907	37,0	2	—	1892	70,5	10	1
1911	15,0	—	—					1908	69,0	4	—	1893	13,1	3	—
1912	15,0	—	—					1909	34,0	2	—	1894	50,0	6	—
1913	128,0	—	—					1910	0,0	—	—	1896	41,9	1	—
1914	0,0	—	—					1911	8,0	1	1	1899	88,5	6	—
1915	55,0	—	—					1912	28,0	6	1	1900	39,4	4	—
								1913	10,5	3	—	1901	40,5	—	—
								1914	5,0	1	—	1902	9,0	2	—
								1915	14,0	3	—	1903	11,0	1	—
								1916	4,0	1	—	1904	38,5	5	1
								1917	41,5	4	—	1905	8,0	—	—
								1918	15,0	3	—	1906	44,5	5	—
												1907	4,0	1	—
												1908	18,5	4	—
												1909	63,7	5	—
												1910	54,0	4	—
												1911	54,5	8	—
												1912	8,0	3	—
												1913	44,5	5	—

N.º 215
**VILAFRANCA
DEL PENADÈS
(J. B.; P. A.)**

Desembre

Febrer

Mes i any	mm	Dies de ●	Dies de ✕	Mes i any	mm	Dies de ●	Dies de ✕	Mes i any	mm	Dies de ●	Dies de ✕	Mes i any	mm	Dies de ●	Dies de ✕
1914	34,0	3	—	1902	71,0	6	—	<i>Juliol</i>				1910	40,5	2	—
1915	43,0	8	—	1903	46,0	6	—	1888	26,2	4	—	1911	0,0	—	—
1916	12,0	2	—	1904	0,0	—	—	1889	28,0	4	—	1912	6,5	2	—
1917	36,5	4	2	1905	99,5	6	—	1890	65,8	4	—	1913	33,0	2	—
1918	137,0	6	—	1906	42,0	3	—	1891	25,0	5	—	1914	31,5	4	—
<i>Abril</i>				1907	76,0	8	—	1892	6,3	2	—	1915	29,0	3	—
1888	91,0	9	—	1908	15,0	2	—	1893	58,6	6	—	1917	21,0	1	—
1889	30,3	9	—	1909	74,5	7	—	1899	65,1	2	—				
1890	82,1	13	—	1910	183,7	13	—	1900	19,0	—	—	<i>Setembre</i>			
1891	57,0	8	—	1911	160,0	9	—	1901	57,0	6	—	1888	136,7	10	—
1892	56,3	9	—	1912	6,0	2	—	1902	35,0	2	—	1889	41,5	4	—
1893	5,8	3	—	1913	15,5	4	—	1903	7,0	2	—	1890	106,1	5	—
1896	15,2	1	—	1914	161,0	7	—	1904	3,0	1	—	1891	55,0	7	—
1899	27,2	5	—	1915	114,5	11	—	1905	14,0	4	—	1892	51,7	5	—
1900	21,8	2	—	1916	20,0	3	—	1906	36,0	3	—	1893	90,9	10	—
1901	24,5	—	—	1917	59,5	4	—	1907	15,5	2	—	1896	18,1	2	—
1902	84,5	9	—	1918	18,0	2	—	1908	29,5	5	—	1899	60,2	2	—
1903	31,5	3	—	<i>Juny</i>				1909	15,0	1	—	1900	93,5	—	—
1904	28,0	4	—	1888	49,0	6	—	1910	12,5	4	—	1901	112,0	—	—
1905	24,0	5	—	1889	71,0	6	—	1911	5,5	2	—	1902	52,0	5	—
1906	149,5	9	—	1890	15,0	1	—	1912	25,5	4	—	1903	112,0	4	—
1907	67,5	5	—	1891	56,0	4	—	1913	19,0	3	—	1904	31,0	4	—
1908	108,3	7	—	1892	3,5	3	—	1914	48,0	6	—	1905	117,0	7	—
1909	6,5	2	—	1893	59,4	5	—	1915	5,0	1	—	1906	0,0	—	—
1910	25,5	4	—	1896	47,1	6	—	1917	64,0	3	—	1907	166,2	10	—
1911	84,0	4	2	1899	14,9	2	—	<i>Agost</i>				1908	54,1	3	—
1912	77,0	5	—	1900	32,5	—	—	1888	21,1	6	—	1909	114,8	10	—
1913	74,5	8	—	1901	36,5	—	—	1889	39,2	4	—	1910	87,3	4	—
1914	12,0	4	—	1902	155,7	6	—	1890	42,0	4	—	1911	13,0	1	—
1915	64,0	8	—	1903	55,0	6	—	1891	23,0	2	—	1912	16,0	3	—
1916	64,0	7	—	1904	46,0	6	—	1892	28,0	6	—	1913	142,5	11	—
1917	62,0	6	—	1905	32,0	2	—	1893	42,7	4	—	1914	0,0	—	—
1918	32,0	6	—	1906	9,0	1	—	1895	16,3	4	—	1915	69,0	5	—
<i>Maij</i>				1907	57,5	2	—	1896	90,6	5	—	1916	35,0	5	—
1888	6,0	3	—	1908	27,7	4	—	1899	40,1	6	—	1917	47,0	2	—
1889	55,2	7	—	1909	113,0	5	—	1900	71,5	—	—	<i>Octubre</i>			
1890	38,1	6	—	1910	14,0	3	—	1901	0,0	—	—	1888	15,5	3	—
1891	90,0	8	—	1911	57,5	4	—	1902	106,0	2	—	1889	66,6	7	—
1892	4,5	2	—	1912	103,0	7	—	1903	0,0	—	—	1890	17,2	4	—
1893	24,9	5	—	1913	12,0	1	—	1904	11,5	3	—	1891	222,0	13	—
1896	91,1	8	—	1914	34,5	5	—	1905	21,5	2	—	1892	63,5	7	—
1899	46,3	7	—	1915	160,0	10	—	1906	0,0	—	—	1893	27,8	2	—
1900	51,8	9	—	1916	13,0	1	—	1907	18,0	1	—	1896	23,6	3	—
1901	49,0	—	—	1917	39,0	3	—	1908	8,0	2	—	1899	21,2	4	—
								1909	3,5	1	—	1900	167,2	—	—

Mes i any	mm	Dies de ●	Dies de ✕	Mes i any	mm	Dies de ●	Dies de ✕	Mes i any	mm	Dies de ●	Dies de ✕	Mes i any	mm	Dies de ●	Dies de ✕												
1901	193,5	9	—	N.º 216 VILAFRANCA DEL PENADÈS (Estació Enològica)				Març 1915 47,5 10 — 1916 30,5 8 — 1917 38,5 6 2 1918 155,0 13 — 1919 34,5 5 — 1920 40,5 4 — 1921 83,0 6 — 1922 102,0 6 — 1923 63,0 5 — 1924 26,0 6 — 1925 54,5 6 —				1918	12,8	8	—												
1902	38,5	3	—									1919	120,0	5	—	1919	120,0	5	—								
1903	33,0	1	—									1920	76,5	6	—	1920	76,5	6	—								
1904	5,0	1	—									1921	20,5	3	—	1921	20,5	3	—								
1905	20,0	2	—									1922	129,0	8	—	1922	129,0	8	—								
1906	54,5	7	—									1923	0,0	—	—	1923	0,0	—	—								
1907	165,0	10	—									1924	59,0	2	—	1924	59,0	2	—								
1908	93,5	5	—									1925	8,0	3	—	1925	8,0	3	—								
1909	56,5	4	—									Desembre 1914 19,0 6 — 1915 39,0 4 — 1916 38,0 6 — 1917 213,5 5 2 1918 2,0 1 — 1919 4,0 2 — 1920 39,0 2 1 1921 25,0 1 — 1922 5,0 2 — 1923 19,0 1 — 1924 27,5 5 — 1925 33,0 2 —				Juliol 1914 32,5 6 — 1915 5,5 2 — 1916 6,5 2 — 1917 57,0 3 — 1918 6,5 3 — 1919 11,0 5 — 1920 84,0 5 — 1921 1,5 2 — 1922 37,0 6 — 1923 0,0 — — 1924 8,5 2 — 1925 20,5 4 —											
1910	75,3	6	—																	1915	10,0	2	—	1920	7,0	4	—
1911	73,0	7	—																	1916	5,5	1	—	1921	54,5	12	—
1912	33,0	3	—																	1917	41,5	7	—	1922	34,0	5	—
1913	50,0	5	—																	1918	16,0	7	—	1923	89,0	9	—
1914	152,5	11	—																	1919	50,5	6	1	1924	9,5	5	—
1915	35,0	5	—																	1920	29,5	4	—	1925	18,0	5	—
1916	13,0	1	—																	1921	2,0	1	—	Agost 1914 34,5 5 — 1915 30,0 7 — 1916 0,5 1 — 1917 39,5 6 — 1918 3,0 2 — 1919 1,0 1 — 1920 78,0 5 — 1921 97,0 5 — 1922 0,0 — — 1923 45,0 4 — 1924 36,5 5 — 1925 20,0 3 —			
Novembre				Gener				Maig																			
1888	52,4	7	—	1915	10,0	2	—	1914	165,3	11	—																
1889	20,9	3	—	1916	5,5	1	—	1915	123,0	15	—																
1890	6,8	1	1	1917	41,5	7	—	1916	29,5	7	—																
1891	16,0	5	—	1918	16,0	7	—	1917	62,5	10	—																
1892	60,2	7	—	1919	50,5	6	1	1918	22,3	7	—																
1893	71,2	7	—	1920	29,5	4	—	1919	52,0	5	—																
1899	16,2	3	—	1921	2,0	1	—	1920	5,0	2	—																
1900	13,5	—	—	1922	38,0	6	—	1921	152,0	14	—																
1901	15,5	1	—	1923	11,0	2	—	1922	12,0	2	—																
1902	35,0	4	—	1924	31,0	2	—	1923	55,0	6	—																
1903	0,0	—	—	1925	7,5	2	—	1924	5,0	4	—																
1904	18,5	3	—	Febrer				1925	66,5	8	—																
1905	52,0	4	—	1915	34,5	6	—	Juny																			
1906	30,0	4	—	1916	167,8	8	2	1914	24,5	5	—																
1907	68,5	7	—	1917	137,5	11	2	1915	143,0	11	—																
1908	139,0	4	—	1918	3,0	2	—	1916	14,0	4	—																
1909	67,5	4	—	1919	44,0	6	1	1917	36,0	5	—																
1910	19,5	3	—	1920	33,5	6	—	Setembre																			
1911	28,0	7	—	1921	127,0	8	—	1914	2,0	2	—																
1912	6,0	2	—	1922	15,5	4	—	1915	67,0	6	—																
1913	0,0	—	—	1923	5,0	2	—	1916	59,0	7	—																
1914	24,0	4	—	1924	17,0	7	—	1917	44,5	6	—																
1915	98,0	5	—	1925	27,5	4	—	1918	9,5	5	—																
1916	33,0	3	—					1919	84,5	11	—																
1917	43,0	3	—					1920	98,0	8	—																
								1921	32,5	6	—																

Mes i any	mm	Dies de ●	Dies de ✕	Mes i any	mm	Dies de ●	Dies de ✕	Mes i any	mm	Dies de ●	Dies de ✕	Mes i any	mm	Dies de ●	Dies de ✕
1922	85,0	5	—	1912	12,0	3	—	1912	20,0	4	—	1916	20,0	2	—
1923	90,0	4	—	1913	2,0	1	—	1913	4,0	1	—	1917	145,0	5	1
1924	66,5	6	—	1914	0,0	—	—	1914	50,0	4	—	1918	0,0	—	—
1925	24,5	5	—	1916	2,0	1	—	1916	0,0	—	—	1919	0,0	—	—
<i>Octubre</i>				<i>Febrer</i>				<i>Agost</i>				<i>Gener</i>			
1914	154,5	13	—	1911	20,0	2	—	1911	0,0	—	—	1912	40,0	3	—
1915	38,0	10	—	1912	4,0	4	—	1912	0,0	—	—	1913	20,0	3	—
1916	36,0	2	—	1913	25,0	4	—	1913	5,0	2	—	1914	10,0	2	—
1917	4,5	3	—	1914	12,0	2	—	1914	32,0	2	—	1915	20,0	4	—
1918	143,0	8	—	1916	169,0	5	2	1915	4,0	1	—	1916	30,0	2	—
1919	89,0	8	—	1917	118,0	6	2	1916	0,0	—	—	1917	13,0	2	—
1920	154,0	10	—	<i>Març</i>				<i>Setembre</i>				1918	0,0	—	—
1921	28,5	3	—	1911	54,0	6	—	1911	2,0	1	—	1919	95,0	3	—
1922	102,0	7	—	1912	1,0	1	—	1912	15,0	1	—	1920	20,0	1	—
1923	15,5	2	—	1913	43,0	5	—	1913	136,0	8	—	1922	0,0	—	—
1924	49,5	8	—	1914	5,0	2	—	1914	8,0	2	—	<i>Febrer</i>			
1925	123,5	6	—	1916	21,0	4	—	1915	48,0	2	—	1912	17,0	3	—
<i>Novembre</i>				<i>Abril</i>				<i>Octubre</i>				1913	60,0	4	—
1914	28,0	6	—	1911	57,5	7	—	1911	84,0	9	—	1914	30,0	3	—
1915	113,0	9	—	1912	92,0	8	—	1912	5,0	1	—	1915	50,0	5	—
1916	34,0	7	—	1913	57,0	7	—	1913	39,0	5	—	1916	195,0	5	2
1917	46,0	3	—	1914	27,0	3	—	1914	22,0	5	—	1917	42,0	2	—
1918	91,0	8	—	1915	115,0	8	—	1915	19,0	2	—	1918	0,0	—	—
1919	71,5	8	—	1916	96,0	7	—	1916	34,0	1	—	1920	45,0	3	—
1920	77,0	11	—	<i>Maig</i>				<i>Novembre</i>				1922	2,0	1	—
1921	150,5	9	—	1911	159,0	7	—	1911	17,0	3	—	<i>Març</i>			
1922	10,0	2	—	1912	5,0	3	—	1912	0,0	—	—	1912	25,0	2	—
1923	30,5	6	—	1913	44,0	4	—	1913	0,0	—	—	1913	68,0	5	—
1924	101,0	6	—	1914	167,0	9	—	1914	28,0	4	—	1914	44,0	2	—
1925	72,0	3	—	1915	220,0	12	—	1915	133,0	5	—	1915	70,0	6	—
N.º 217				1916	11,0	3	—	1916	32,0	2	—	1916	104,0	6	—
S. MARTÍ SARROCA				<i>Juny</i>				N.º 218				1917	25,0	1	—
<i>Desembre</i>				1911	36,0	4	—	ALMÚNIA				1918	150,0	3	—
1911	3,0	1	—	1912	79,5	6	—	<i>Desembre</i>				1919	37,0	2	—
1912	1,0	1	—	1913	22,0	4	—	1911	5,0	1	—	1922	10,0	2	—
1913	0,0	—	—	1914	9,0	2	—	1912	13,0	2	—	<i>Abril</i>			
1914	4,0	2	—	1915	137,0	9	—	1913	5,0	1	—	1912	84,0	5	—
1915	30,0	2	—	1916	3,0	1	—	1914	20,0	3	—	1913	151,0	10	—
1916	0,0	—	—	<i>Juliol</i>				1915	70,0	5	—	1914	15,0	3	—
<i>Gener</i>				1911	5,0	1	—					1915	105,0	8	—
1911	0,0	—	—									1916	135,0	7	—

Mes i any	mm	Dies de ●	Dies de ✕	Mes i any	mm	Dies de ●	Dies de ✕	Mes i any	mm	Dies de ●	Dies de ✕	Mes i any	mm	Dies de ●	Dies de ✕
1921	0,4	1	—	1919	26,8	5	—	1917	82,8	5	—	1899	33,0	3	—
1922	29,5	5	—	1920	10,9	5	—	1918	15,2	5	—	1901	17,2	4	—
1923	13,3	4	—	1921	129,4	13	—	1919	97,6	9	—	1902	78,4	6	—
1924	23,8	4	—	1922	17,3	2	—	1920	54,8	7	—	1924	12,4	5	—
1925	9,0	3	—	1923	32,6	9	—	1921	31,4	8	—	1925	27,8	4	—
<i>Febrer</i>				1924	8,4	3	—	1922	109,1	8	—	<i>Gener</i>			
1916	121,2	10	2	1925	69,1	8	—	1923	82,4	7	—	1898	19,7	4	—
1917	151,8	11	1	<i>Juny</i>				1924	137,4	7	—	1901	38,5	7	—
1918	4,1	2	—	1916	9,4	3	—	1925	53,4	10	—	1902	7,4	—	1
1919	50,8	8	—	1917	14,9	4	—	<i>Octubre</i>				1925	6,7	3	—
1920	14,4	5	—	1918	11,6	7	—	1915	35,6	9	—	<i>Febrer</i>			
1921	146,6	8	—	1919	142,3	6	—	1916	36,3	4	—	1899	13,1	3	—
1922	1,6	1	—	1920	70,7	7	—	1917	7,8	2	—	1901	25,0	3	2
1923	11,9	3	—	1921	10,7	2	—	1918	125,7	8	—	1902	42,4	9	1
1924	11,4	5	1	1922	65,2	7	—	1919	75,4	7	—	1903	0,0	—	—
1925	21,9	4	—	1923	18,7	4	—	1920	195,4	10	—	1906	6,0	3	—
<i>Març</i>				1924	21,4	4	—	1921	19,5	3	—	1925	19,1	3	—
1916	20,1	8	—	1925	6,3	1	—	1922	77,1	5	—	<i>Març</i>			
1917	31,8	7	—	<i>Juliol</i>				1923	15,3	2	—	1899	111,1	7	—
1918	146,6	10	—	1916	2,4	2	—	1924	70,5	8	—	1900	49,6	6	—
1919	23,1	5	—	1917	12,9	2	—	1925	78,4	8	—	1901	19,1	6	—
1920	46,1	4	—	1918	8,2	2	—	<i>Novembre</i>				1902	13,3	3	—
1921	63,8	5	—	1919	20,0	8	—	1915	81,3	8	—	1903	36,9	3	—
1922	109,2	8	—	1920	17,3	5	—	1916	32,7	7	—	1906	74,3	7	—
1923	64,6	12	—	1921	2,8	2	—	1917	41,6	3	—	1925	75,3	6	—
1924	7,8	3	—	1922	10,4	6	—	1918	97,1	11	—	<i>Abril</i>			
1925	43,8	9	—	1923	2,0	2	—	1919	66,3	8	—	1899	7,7	4	—
<i>Abril</i>				1924	15,8	3	—	1920	67,3	11	—	1900	33,3	2	—
1916	64,1	8	—	1925	4,3	4	—	1921	136,8	11	—	1901	33,7	4	—
1917	45,8	6	—	<i>Agost</i>				1922	19,1	2	—	1902	55,6	7	—
1918	38,2	7	—	1916	4,9	3	—	1923	83,6	12	—	1903	30,2	3	—
1919	17,9	5	—	1917	29,5	4	—	1924	81,7	9	—	1925	24,3	2	—
1920	8,3	5	—	1918	2,6	2	—	1925	65,2	4	—	<i>Maig</i>			
1921	37,7	7	—	1919	0,0	—	—	N.º 220 B				1899	23,8	8	—
1922	36,2	4	—	1920	11,0	6	—	BONASTRE				1900	34,9	6	—
1923	41,4	6	—	1921	19,7	3	—	<i>Desembre</i>				1901	27,9	5	—
1924	12,8	4	—	1922	4,0	3	—	1925	8,7	1	—	1902	103,2	6	—
1925	26,9	4	—	1923	82,7	3	—	N.º 221				1925	47,6	4	—
<i>Maig</i>				1924	62,9	8	—	TORREDEMBARRA				<i>Juny</i>			
1916	20,0	6	—	1925	27,1	4	—	<i>Desembre</i>				1898	15,2	3	—
1917	92,1	8	—	<i>Setembre</i>				1898	0,0	—	—				
1918	43,4	4	—	1916	76,2	8	—								

Mes i any	mm	Dies de ●	Dies de ✱	Mes i any	mm	Dies de ●	Dies de ✱	Mes i any	mm	Dies de ●	Dies de ✱	Mes i any	mm	Dies de ●	Dies de ✱
1899	21,6	5	—	1916	37,8	9	—	1918	56,9	11	—	1920	10,8	3	—
1901	9,1	3	—	1917	164,3	8	3	1919	22,1	5	—	1921	140,2	4	—
1902	80,8	7	—	1918	1,0	1	—	1920	5,8	2	—	1922	76,2	2	—
1925	9,0	3	—	1919	2,1	1	—	1921	47,5	5	—	1923	34,4	3	—
<i>Juliol</i>				1920	31,3	4	2	1922	22,3	5	—	<i>Setembre</i>			
1898	0,0	—	—	1921	15,6	2	—	1923	61,8	8	—	1915	57,6	3	—
1899	71,1	2	—	1922	2,0	1	—	<i>Maig</i>				1916	79,3	12	—
1901	97,4	8	—	1923	29,5	2	—	1915	164,2	13	—	1917	51,1	7	—
1902	16,0	2	—	<i>Gener</i>				1916	38,0	7	—	1918	13,1	7	—
1925	19,9	4	—	1915	13,0	3	—	1917	132,5	10	—	1919	92,2	8	—
<i>Agost</i>				1916	6,4	1	—	1918	25,5	6	—	1920	32,1	4	—
1898	0,0	—	—	1917	27,0	5	—	1919	68,2	8	—	1921	59,6	7	—
1899	93,7	5	—	1918	19,6	6	—	1920	12,3	3	—	1922	74,2	6	—
1901	5,7	1	—	1919	29,4	6	1	1921	123,0	13	—	1923	171,8	6	—
1902	123,0	4	—	1920	11,5	4	—	1922	13,5	2	—	<i>Octubre</i>			
1925	8,5	2	—	1921	0,0	—	—	1923	104,9	7	—	1915	66,6	10	—
<i>Setembre</i>				1922	16,4	4	—	<i>Juny</i>				1916	43,6	4	—
1998	13,0	5	—	1923	9,9	2	—	1915	132,3	9	—	1917	4,9	3	—
1899	127,4	3	4	<i>Febrer</i>				1916	7,9	3	—	1918	112,7	9	—
1901	69,9	4	—	1915	19,2	4	—	1917	64,3	5	—	1919	108,0	10	—
1902	25,6	5	—	1916	141,2	9	2	1918	30,1	5	—	1920	153,8	11	—
1925	78,8	6	—	1917	137,0	11	2	1919	63,1	4	—	1921	45,5	3	—
<i>Octubre</i>				1918	2,2	4	—	1920	75,4	5	—	1922	82,1	4	—
1898	37,3	11	—	1919	45,4	4	1	1921	13,0	3	—	1923	13,0	2	—
1899	23,8	6	—	1920	33,5	5	—	1922	191,8	7	—	<i>Novembre</i>			
1901	184,1	15	—	1921	85,6	7	—	1923	14,0	1	—	1915	97,5	10	—
1902	37,1	3	—	1922	8,1	3	—	<i>Juliol</i>				1916	29,6	5	—
1924	44,6	9	—	1923	6,0	2	—	1915	6,5	2	—	1917	20,8	6	—
1925	118,2	6	—	<i>Març</i>				1916	7,8	1	—	1918	73,8	12	—
<i>Novembre</i>				1915	33,7	9	—	1917	53,8	5	—	1919	93,2	7	—
1898	99,7	18	—	1916	20,1	8	—	1918	8,1	2	—	1920	63,7	10	—
1899	32,0	3	—	1917	29,9	4	1	1919	37,5	4	—	1921	79,5	8	—
1901	17,8	4	—	1918	110,6	13	—	1920	40,3	3	—	1922	15,9	2	—
1902	23,1	4	—	1919	18,3	3	—	1921	3,5	1	—	1923	81,5	10	—
1924	120,7	9	—	1920	50,8	6	—	1922	23,2	3	—	N.º 223			
1925	61,6	4	—	1921	66,0	8	—	1923	3,6	1	—	VALLS			
N.º 222				1922	157,1	7	—	<i>Agost</i>				<i>Desembre</i>			
CASAFORT				1923	36,4	6	—	1915	16,1	7	—	1896	10,3	4	—
<i>Desembre</i>				<i>Abril</i>				1916	1,0	1	—	1907	37,2	6	—
1915	57,2	3	—	1915	71,2	9	—	1917	40,5	6	—	1908	87,1	6	—
				1916	73,6	8	—	1918	4,7	2	—	1909	15,6	3	—
				1917	46,5	7	—	1919	0,0	—	—				

Mes i any	mm	Dies de ●	Dies de ✱	Mes i any	mm	Dies de ●	Dies de ✱	Mes i any	mm	Dies de ●	Dies de ✱	Mes i any	mm	Dies de ●	Dies de ✱
1910	29,2	6	—	1916	162,3	5	1	1920	10,0	1	—	1923	25,2	1	—
1911	8,8	2	—	1917	135,0	8	3	1921	47,6	7	—	1924	14,9	3	—
1912	12,8	2	—	1918	2,3	3	—	1922	25,3	4	—	1925	24,2	2	—
1913	0,0	—	—	1919	23,6	7	—	1923	62,2	10	—	<i>Juliol</i>			
1914	3,2	1	—	1920	17,8	6	—	1924	20,8	5	—	1897	2,5	1	—
1915	48,3	3	—	1921	76,9	7	—	1925	24,4	5	—	1901	25,7	6	—
1916	43,0	4	—	1922	9,3	3	—	<i>Maig</i>				1908	9,8	3	—
1917	145,9	8	2	1923	3,6	2	—	1902	42,8	5	—	1909	0,0	—	—
1918	0,4	1	—	1924	10,1	5	1	1908	8,7	3	—	1910	13,0	4	—
1919	0,0	—	—	1925	42,2	—	—	1909	28,4	10	—	1911	0,0	—	—
1920	30,3	2	1	<i>Març</i>				1910	154,2	13	—	1912	23,5	1	—
1921	16,1	3	—	1897	1,3	1	—	1911	136,0	12	—	1913	44,7	2	—
1922	3,0	1	—	1908	33,2	8	—	1912	16,5	3	—	1914	35,6	3	—
1923	34,8	1	—	1909	34,7	8	—	1913	73,0	4	—	1915	11,1	4	—
1925	43,1	4	—	1910	57,0	8	—	1914	129,8	7	—	1916	4,6	1	—
<i>Gener</i>				1911	69,4	11	—	1915	186,1	12	—	1917	28,2	2	—
1897	16,7	6	—	1912	0,0	—	—	1916	57,5	8	—	1918	4,4	2	—
1908	67,1	5	—	1913	69,5	5	—	1917	151,9	10	—	1919	34,5	3	—
1909	33,1	5	—	1914	44,5	1	—	1918	35,1	7	—	1920	90,1	3	—
1910	0,8	1	—	1915	37,7	7	—	1919	104,5	6	—	1921	0,0	—	—
1911	39,1	3	—	1916	35,1	11	—	1920	8,5	3	—	1922	57,0	5	—
1912	50,5	5	—	1917	36,0	4	—	1921	178,1	12	—	1923	5,0	1	—
1913	19,0	1	—	1918	97,9	13	—	1922	11,4	4	—	1924	11,1	3	—
1914	11,5	1	—	1919	25,7	4	—	1923	121,0	9	—	1925	4,0	3	—
1915	14,0	3	—	1920	47,1	4	—	1924	2,3	2	—	<i>Agost</i>			
1916	6,8	1	—	1921	79,0	8	—	1925	53,8	8	—	1897	21,3	1	—
1917	23,5	5	—	1922	135,1	6	—	<i>Juny</i>				1908	38,3	3	—
1918	26,8	8	—	1923	34,5	8	—	1897	0,0	—	—	1909	9,6	3	—
1919	31,3	8	1	1924	13,0	8	—	1901	21,5	3	—	1910	40,5	3	—
1920	8,9	4	—	1925	50,0	6	—	1908	25,9	4	—	1911	0,0	—	—
1921	1,0	1	—	<i>Abril</i>				1909	49,4	8	—	1912	19,5	1	—
1922	23,0	5	—	1897	16,9	2	—	1910	37,8	5	—	1913	5,0	1	—
1923	10,6	3	—	1908	120,5	7	—	1911	58,1	6	—	1914	63,5	5	—
1924	21,8	3	—	1909	10,0	5	—	1912	68,0	5	—	1915	8,3	4	—
1925	2,3	1	—	1910	55,2	10	—	1913	0,0	—	—	1916	0,9	2	—
<i>Febrer</i>				1911	22,7	7	—	1914	45,6	5	—	1917	40,0	7	—
1908	18,0	2	—	1912	147,7	5	—	1915	158,6	11	—	1918	0,6	1	—
1909	9,7	4	—	1913	79,2	6	—	1916	17,7	4	—	1919	2,2	1	—
1910	19,3	3	—	1914	8,1	2	—	1917	74,2	5	—	1921	163,5	5	—
1911	13,9	2	—	1915	89,6	10	—	1918	42,7	5	—	1922	85,6	3	—
1912	23,3	7	—	1916	73,7	8	—	1919	64,4	4	—	1923	81,7	4	—
1913	36,0	2	—	1917	48,8	7	—	1920	60,7	9	—	1924	81,8	10	—
1914	0,0	—	—	1918	48,6	8	—	1921	28,8	3	—				
1915	14,9	3	—	1919	22,7	6	—	1922	180,0	8	—				

Mes i any	mm	Dies de ●	Dies de ✱	Mes i any	mm	Dies de ●	Dies de ✱	Mes i any	mm	Dies de ●	Dies de ✱	Mes i any	mm	Dies de ●	Dies de ✱
<i>Setembre</i>				1908	102,8	7	—	<i>Gener</i>				1923	11,6	3	—
1907	156,8	9	—	1909	86,2	6	—	1883	62,0	10	—	1924	7,0	5	I
1908	64,2	4	—	1910	20,1	5	—	1904	89,5	9	—	1925	22,4	4	—
1909	63,2	10	—	1911	55,0	6	—	1905	27,5	3	—	<i>Març</i>			
1910	59,8	3	—	1912	0,0	—	—	1906	8,5	1	—	1883	27,0	7	3
1911	6,0	1	—	1913	0,0	—	—	1907	14,2	2	—	1904	50,5	5	—
1912	15,0	1	—	1914	20,8	3	—	1908	85,6	6	—	1905	1,0	1	—
1913	161,1	9	—	1915	159,5	10	—	1909	18,5	3	—	1906	73,0	6	—
1914	19,1	2	—	1916	28,2	5	—	1910	0,0	—	—	1907	9,5	1	—
1915	88,2	3	—	1917	18,9	4	—	1911	64,8	3	—	1908	39,0	6	—
1916	73,9	7	—	1918	69,8	12	—	1912	41,5	4	—	1909	12,0	5	—
1917	62,1	6	—	1919	93,0	8	—	1913	10,1	7	—	1910	53,0	4	—
1918	14,5	6	—	1920	65,1	9	—	1914	4,6	5	—	1911	66,0	7	—
1919	119,1	10	—	1921	72,3	6	—	1915	12,7	5	I	1912	0,0	—	—
1920	68,6	8	—	1922	19,6	2	—	1916	8,6	1	—	1913	29,1	6	—
1921	67,5	8	—	1923	71,7	10	I	1917	19,7	5	—	1914	25,7	5	—
1922	60,8	6	—	1924	231,1	8	—	1918	15,4	6	—	1915	40,2	9	—
1923	102,0	5	—	1925	71,8	5	—	1919	28,9	6	—	1916	14,5	6	—
1924	40,9	6	—	N.º 224				1920	13,4	4	—	1917	19,8	7	—
1925	17,0	6	—	TARRAGONA				1921	0,3	1	—	1918	140,3	10	—
<i>Octubre</i>				<i>Desembre</i>				1922	13,8	6	—	1919	12,5	4	—
1907	180,7	12	—	1903	59,7	7	—	1923	11,7	3	—	1920	32,8	4	—
1908	79,0	6	—	1904	11,0	2	—	1924	11,6	4	—	1921	87,5	10	—
1909	45,5	6	—	1905	46,6	3	—	1925	1,0	1	—	1922	145,8	7	—
1910	48,3	8	—	1906	55,7	5	—	<i>Febrer</i>				1923	65,0	9	—
1911	165,9	8	—	1907	37,7	4	—	1883	15,0	4	—	1924	4,7	3	—
1912	45,2	3	—	1908	112,0	7	—	1904	13,2	5	—	1925	42,5	3	—
1913	71,4	4	—	1909	27,3	3	—	1905	0,0	—	—	<i>Abril</i>			
1914	67,5	5	—	1910	16,4	3	—	1906	12,0	2	—	1883	39,0	9	—
1915	82,1	9	—	1911	7,0	3	—	1907	2,0	1	—	1904	34,2	4	—
1916	41,2	4	—	1912	6,6	3	—	1908	18,5	2	—	1905	9,5	2	—
1917	2,6	3	—	1913	1,7	2	—	1909	12,0	3	—	1906	10,6	2	—
1918	110,3	9	—	1914	14,0	5	—	1910	2,5	1	—	1907	43,9	4	—
1919	95,0	8	—	1915	41,4	4	—	1911	27,4	3	—	1908	89,5	5	—
1920	136,1	7	—	1916	25,9	6	—	1912	5,7	3	—	1909	9,0	4	—
1921	41,0	2	—	1917	180,3	11	—	1913	46,2	6	—	1910	32,0	5	—
1922	80,2	6	—	1918	1,7	1	—	1914	13,5	7	—	1911	15,7	2	—
1923	14,5	5	—	1919	2,3	2	—	1915	19,3	7	—	1912	132,8	11	—
1924	25,8	7	—	1920	87,1	4	2	1916	97,7	8	—	1913	82,0	13	—
1925	103,2	7	—	1921	8,3	2	—	1917	111,5	9	3	1914	11,7	5	—
<i>Novembre</i>				1922	2,8	2	—	1918	2,3	3	—	1915	48,2	8	—
1896	21,0	5	—	1923	25,5	2	—	1919	49,9	7	—	1916	81,1	7	—
1897	67,2	12	—	1924	16,8	4	—	1920	24,8	8	—	1917	40,1	7	—
1907	39,5	5	—	1925	23,9	4	—	1921	68,7	7	—	1918	48,2	8	—
								1922	15,8	3	—				

Mes i any	mm	Dies de ●	Dies de ✕	Mes i any	mm	Dies de ●	Dies de ✕	Mes i any	mm	Dies de ●	Dies de ✕	Mes i any	mm	Dies de ●	Dies de ✕
1919	25,0	5	—	1914	6,6	4	—	1909	16,9	3	—	1905	17,5	3	—
1920	8,0	8	—	1915	89,8	10	—	1910	84,4	3	—	1906	47,2	4	—
1921	64,9	9	—	1916	34,2	5	—	1911	0,0	—	—	1907	122,2	12	—
1922	17,7	3	—	1917	36,0	6	—	1912	0,4	1	—	1908	73,5	10	—
1923	58,4	6	—	1918	9,3	5	—	1913	25,9	4	—	1909	87,6	3	—
1924	15,2	5	—	1919	61,5	4	—	1914	66,0	6	—	1910	76,9	7	—
1925	24,1	5	—	1920	92,1	4	—	1915	35,9	5	—	1911	183,5	8	—
<i>Maig</i>				1921	2,5	1	—	1916	2,6	2	—	1912	53,1	4	—
1883	8,0	4	—	1922	116,7	4	—	1917	24,7	5	—	1913	48,2	7	—
1904	5,0	2	—	1923	20,8	4	—	1918	3,9	4	—	1914	86,3	7	—
1905	79,7	4	—	1924	34,5	1	—	1919	0,0	—	—	1915	38,9	8	—
1906	154,5	9	—	1925	38,1	2	—	1920	23,4	5	—	1916	35,4	5	—
1907	43,8	7	—	<i>Juliol</i>				1921	102,7	5	—	1917	15,2	3	—
1908	20,0	3	—	1883	12,0	3	—	1922	15,6	5	—	1918	76,3	6	—
1909	46,8	7	—	1903	24,5	3	—	1923	116,4	4	—	1919	67,8	8	—
1910	57,2	8	—	1904	0,0	—	—	1924	88,4	7	—	1920	201,6	13	—
1911	115,7	6	—	1905	14,5	2	—	1925	24,6	3	—	1921	22,5	5	—
1912	3,3	3	—	1906	25,5	3	—	<i>Setembre</i>				1922	141,0	6	—
1913	54,8	7	—	1907	12,7	4	—	1903	87,5	7	—	1923	10,8	2	—
1914	127,7	14	—	1908	0,0	—	—	1904	46,5	5	—	1924	75,5	6	—
1915	124,5	11	—	1909	2,0	1	—	1905	46,2	5	—	1925	119,3	6	—
1916	20,6	5	—	1910	18,6	5	—	1906	19,7	3	—	<i>Novembre</i>			
1917	115,9	9	—	1911	0,0	—	—	1907	215,2	11	—	1903	0,0	—	—
1918	80,5	7	—	1912	4,2	5	—	1908	105,5	4	—	1904	17,5	4	—
1919	43,2	8	—	1913	4,5	2	—	1909	74,5	8	—	1905	61,0	5	—
1920	3,6	3	—	1914	36,3	6	—	1910	88,7	4	—	1906	15,7	3	—
1921	132,7	12	—	1915	2,1	3	—	1911	9,2	1	—	1907	28,9	5	—
1922	12,9	3	—	1916	11,2	2	—	1912	5,5	5	—	1908	106,0	6	—
1923	56,6	7	—	1917	13,3	1	—	1913	243,7	15	—	1909	106,2	5	—
1924	2,7	2	—	1918	8,5	3	—	1914	8,8	2	—	1910	11,5	4	—
1925	42,4	6	—	1919	24,1	5	—	1915	80,9	7	—	1911	68,7	4	—
<i>Juny</i>				1920	38,0	4	—	1916	86,4	9	—	1912	0,3	1	—
1883	39,0	7	—	1921	1,0	1	—	1917	6,8	5	—	1913	0,0	—	—
1903	60,0	5	—	1922	9,0	4	—	1918	18,2	8	—	1914	42,7	6	—
1904	49,5	4	—	1923	3,8	2	—	1919	87,0	9	—	1915	119,0	7	—
1905	35,5	3	—	1924	7,4	3	—	1920	34,2	5	—	1916	30,9	7	—
1906	0,0	—	—	1925	19,1	7	—	1921	56,7	7	—	1917	24,9	4	—
1907	43,5	3	—	<i>Agost</i>				1922	51,9	5	—	1918	81,2	11	—
1908	16,5	5	—	1903	0,0	—	—	1923	163,9	6	—	1919	93,0	7	—
1909	110,5	4	—	1904	53,2	5	—	1924	81,6	7	—	1920	73,6	9	—
1910	8,5	3	—	1905	17,5	3	—	1925	105,5	8	—	1921	68,9	8	—
1911	33,7	6	—	1906	0,0	—	—	<i>Octubre</i>				1922	31,4	2	—
1912	76,0	10	—	1907	0,0	—	—	1903	29,0	4	—	1923	70,7	13	—
1913	15,5	3	—	1908	15,5	—	—	1904	16,0	1	—	1924	96,0	7	—
												1925	48,4	4	—

Mes i any	mm	Dies de ●	Dies de ✱	Mes i any	mm	Dies de ●	Dies de ✱	Mes i any	mm	Dies de ●	Dies de ✱	Mes i any	mm	Dies de ●	Dies de ✱
N.º 225				1918	133,9	10	—	Agost				N.º 226			
TARRAGONA				<i>Abril</i>				1906	0,0	—	—	CAP DE SALOU			
(Seminari)				1906	150,5	—	—	1907	1,0	—	—	<i>Desembre</i>			
<i>Desembre</i>				1907	52,0	—	—	1908	69,0	—	—	1917	101,3	6	1
1906	56,0	—	—	1908	80,0	—	—	1909	10,5	3	—	1918	0,0	—	—
1907	36,0	—	—	1909	8,1	5	—	1910	55,5	3	—	1920	30,1	3	—
1908	90,0	—	—	1910	35,3	6	—	1911	0,0	—	—	1923	17,0	1	—
1909	17,3	3	—	1911	21,1	5	—	1915	36,3	3	—	<i>Gener</i>			
1910	16,8	3	—	1915	41,8	7	—	1916	1,4	1	—	1917	17,3	7	—
1911	9,5	3	—	1916	86,4	8	—	1917	19,2	3	—	1918	10,5	3	—
1915	35,8	3	—	1917	38,4	4	—	<i>Setembre</i>				1919	27,3	3	—
1916	25,7	3	—	1918	38,9	9	—	1906	18,3	—	—	1920	1,7	1	—
1917	133,0	9	—	<i>Maig</i>				1907	165,5	—	—	1921	42,0	3	—
<i>Gener</i>				1906	11,7	—	—	1908	155,5	—	—	1922	10,2	2	—
1906	7,0	—	—	1907	35,5	—	—	1909	65,0	10	—	1923	0,0	—	—
1907	20,0	—	—	1908	9,0	—	—	1910	40,0	4	—	<i>Febrer</i>			
1908	74,0	—	—	1909	45,5	8	—	1911	11,0	1	—	1917	117,3	11	1
1909	49,5	3	—	1910	64,0	11	—	1915	61,0	6	—	1918	5,0	1	—
1910	0,0	—	—	1911	131,6	7	—	1916	89,0	10	—	1919	51,8	4	—
1911	57,5	3	—	1915	113,5	14	—	1917	8,3	3	—	1920	10,9	3	—
1916	7,8	1	—	1916	18,4	4	—	<i>Octubre</i>				1922	4,6	1	—
1917	21,7	5	—	1917	126,0	8	—	1906	36,5	—	—	1923	15,0	2	—
1918	7,5	4	—	1918	68,2	4	—	1907	110,3	—	—	<i>Març</i>			
<i>Febrer</i>				<i>Juny</i>				1908	55,7	—	—	1917	15,6	6	—
1906	12,0	—	—	1906	0,0	—	—	1909	73,5	2	—	1918	127,4	8	—
1907	5,0	—	—	1907	42,5	—	—	1910	82,6	9	—	1919	13,9	2	—
1908	20,0	—	—	1908	10,0	—	—	1911	185,0	7	—	1920	35,5	3	—
1909	10,0	2	—	1909	98,0	3	—	1915	41,1	9	—	1921	45,5	5	—
1910	2,0	1	—	1910	3,0	2	—	1916	34,9	4	—	1922	109,6	3	—
1911	34,0	4	—	1911	37,6	9	—	1917	13,0	2	—	1923	0,0	—	—
1916	90,8	8	—	1915	119,1	9	—	<i>Novembre</i>				<i>Març</i>			
1917	134,7	11	2	1916	20,1	4	—	1906	15,0	—	—	1917	15,6	6	—
<i>Març</i>				<i>Juliol</i>				1907	27,0	—	—	1918	127,4	8	—
1906	77,3	—	—	1906	30,0	—	—	1908	128,0	—	—	1919	13,9	2	—
1907	19,7	—	—	1907	7,3	—	—	1909	115,5	7	—	1920	35,5	3	—
1908	12,5	—	—	1908	3,5	—	—	1910	7,3	3	—	1921	45,5	5	—
1909	19,0	5	—	1909	2,0	1	—	1911	81,4	5	—	1922	109,6	3	—
1910	54,0	4	—	1910	9,5	2	—	1915	112,3	8	—	1923	0,0	—	—
1911	87,7	9	—	1911	0,0	—	—	1916	30,3	5	—	<i>Abril</i>			
1915	37,7	7	—	1915	0,0	—	—	1917	27,0	4	—	1917	28,3	8	—
1916	11,8	4	—	1916	11,9	2	—	<i>Desembre</i>				1918	19,3	5	—
1917	22,0	4	—					<i>Novembre</i>				1919	30,8	3	—
								<i>Agost</i>				1920	0,0	—	—
								<i>Setembre</i>				1921	25,6	2	—
								<i>Octubre</i>				1922	10,7	3	—
								<i>Novembre</i>				1923	38,0	5	—
								<i>Desembre</i>				<i>Maig</i>			
								<i>Agost</i>				1917	85,1	8	—

Mes i any	mm	Dies de ●	Dies de ✱	Mes i any	mm	Dies de ●	Dies de ✱	Mes i any	mm	Dies de ●	Dies de ✱	Mes i any	mm	Dies de ●	Dies de ✱				
1918	6,3	2	—	1922	152,7	6	—	<i>Març</i>	1916	17,9	5	—	1916	17,9	5	—			
1919	39,6	4	—	1923	6,0	1	—	1903	82,1	6	—	1917	86,5	5	—	1917	86,5	5	—
1920	0,0	—	—					1914	19,0	5	—	1918	28,0	5	—	1918	28,0	5	—
1921	91,9	8	—	<i>Novembre</i>				1915	39,7	9	—	1919	52,1	3	—	1919	52,1	3	—
1923	48,1	6	—	1917	54,6	4	—	1916	17,7	6	—	1921	33,3	2	—	1921	33,3	2	—
<i>Juny</i>				1918	102,1	8	—	1917	13,6	6	—	1922	144,2	4	—	1922	144,2	4	—
1917	42,0	6	—	1919	53,1	4	—	1918	131,3	10	—	1923	32,3	2	—	1923	32,3	2	—
1918	13,4	1	—	1920	93,3	8	—	1919	10,7	3	—	<i>Juliol</i>				1902	1,0	1	—
1919	35,0	1	—	1921	92,6	5	—	1922	78,0	3	—	1913	6,4	3	—	1913	6,4	3	—
1920	59,0	2	—	1922	30,0	2	—	1923	74,5	8	—	1914	42,3	7	—	1914	42,3	7	—
1922	103,9	6	—	1923	81,5	10	—	1924	17,5	4	—	1915	6,3	3	—	1915	6,3	3	—
1923	17,5	4	—					<i>Abril</i>				1916	3,7	1	—	1916	3,7	1	—
<i>Juliol</i>				N.º 227				1903	17,0	3	—	1917	0,2	1	—	1917	0,2	1	—
1917	0,0	—	—	REUS				1913	72,3	11	—	1918	8,2	2	—	1918	8,2	2	—
1918	0,0	—	—	<i>Desembre</i>				1914	10,5	6	—	1919	22,3	6	—	1919	22,3	6	—
1919	24,0	1	—	1913	1,6	3	—	1915	48,9	9	—	1922	22,0	4	—	1922	22,0	4	—
1920	29,0	1	—	1914	13,2	6	—	1916	59,5	7	—	1923	8,7	1	—	1923	8,7	1	—
1922	8,6	1	—	1915	47,7	4	—	1917	42,5	3	—	<i>Agost</i>				1902	116,8	7	—
1923	7,2	2	—	1916	30,9	5	—	1918	26,8	5	—	1903	0,0	—	—	1903	0,0	—	—
<i>Agost</i>				1917	150,1	7	—	1919	33,0	7	—	1913	35,6	6	—	1913	35,6	6	—
1917	22,5	2	—	1918	2,7	1	—	1922	20,0	1	—	1914	22,2	4	—	1914	22,2	4	—
1918	0,0	—	—	1922	0,0	—	—	1923	79,8	6	—	1915	33,3	6	—	1915	33,3	6	—
1919	0,0	—	—	1923	22,1	1	—	1924	10,5	2	—	1916	1,0	2	—	1916	1,0	2	—
1920	23,6	3	—	<i>Gener</i>				<i>Maig</i>				1917	42,7	2	—	1917	42,7	2	—
1921	63,8	2	—	1914	3,4	4	—	1902	70,0	3	—	1918	4,3	2	—	1918	4,3	2	—
1922	15,5	2	—	1915	11,9	6	—	1903	40,0	6	—	1919	0,0	—	—	1919	0,0	—	—
1923	58,0	4	—	1916	4,5	1	—	1913	30,1	4	—	1922	156,2	5	—	1922	156,2	5	—
<i>Setembre</i>				1917	22,8	7	—	1914	124,0	10	—	1923	56,6	3	—	1923	56,6	3	—
1917	1,9	1	—	1918	6,9	2	—	1915	141,0	18	—	<i>Setembre</i>				1902	45,8	5	—
1918	16,4	3	—	1919	34,3	8	—	1916	37,2	8	—	1903	119,0	3	—	1903	119,0	3	—
1919	109,3	7	—	1922	3,5	1	—	1917	95,2	7	—	1913	171,1	15	—	1913	171,1	15	—
1920	48,9	3	—	1923	0,0	—	—	1918	47,5	6	—	1914	12,7	3	—	1914	12,7	3	—
1921	63,6	5	—	1924	14,3	3	—	1919	103,5	5	—	1915	50,3	2	—	1915	50,3	2	—
1922	54,4	4	—	<i>Febrer</i>				1921	277,4	10	—	1916	50,3	8	—	1916	50,3	8	—
1923	190,0	5	—	1914	18,4	7	—	1922	26,4	4	—	1917	2,9	1	—	1917	2,9	1	—
<i>Octubre</i>				1915	13,4	3	—	1923	5,5	4	—	1918	13,2	5	—	1918	13,2	5	—
1917	13,3	1	—	1916	95,6	5	1	1924	2,3	2	—	1922	75,7	3	—	1922	75,7	3	—
1918	65,7	5	—	1917	110,2	13	—	<i>Juny</i>				1923	30,6	3	—	1923	30,6	3	—
1919	61,7	5	—	1918	0,0	—	—	1902	71,9	6	—								
1920	166,7	5	—	1919	32,6	4	—	1903	76,5	4	—								
1921	11,9	1	—	1922	29,2	4	—	1913	8,8	6	—								
				1923	6,4	2	—	1914	11,5	5	—								
				1924	7,8	2	1	1915	87,3	8	—								

Mes i any	mm	Dies de ●	Dies de ✱	Mes i any	mm	Dies de ●	Dies de ✱	Mes i any	mm	Dies de ●	Dies de ✱	Mes i any	mm	Dies de ●	Dies de ✱
Octubre				Maig				1923	3,1	1	—	1925	48,4	9	—
1902	36,4	3	—	1914	135,8	14	—	1924	20,4	5	—	Juny			
1913	29,3	8	—	1915	136,4	19	—	1925	3,4	4	—	1917	151,9	7	—
1914	61,6	11	—	Juny				Febrer				1918	29,8	6	—
1915	62,8	6	—	1914	15,4	7	—	1917	116,8	12	2	1919	27,6	2	—
1916	41,8	4	—	Juliol				1918	6,0	2	—	1920	84,1	9	—
1917	4,3	1	—	1914	29,5	4	—	1919	61,7	10	—	1922	82,1	8	—
1918	57,2	5	—	Agost				1920	42,9	8	—	1923	14,4	4	—
1922	93,0	3	—	1914	24,6	7	—	1921	68,8	8	—	1924	22,4	4	—
1923	5,9	3	—	Setembre				1922	19,3	4	—	1925	5,5	2	—
1925	109,5	6	—	1914	7,7	2	—	1923	9,0	4	—	Juliol			
Novembre				Octubre				1924	12,0	6	—	1917	0,0	—	—
1902	58,7	7	—	1913	27,2	10	—	1925	23,6	8	—	1918	11,0	2	—
1913	0,0	—	—	1914	63,4	8	—	Març				1919	8,9	5	—
1914	21,6	5	—	Novembre				1917	13,1	6	—	1920	40,1	4	—
1915	113,0	6	1	1913	0,0	—	—	1918	153,7	9	—	1922	8,7	5	—
1916	32,8	4	—	1914	21,7	5	—	1919	10,8	6	—	1923	9,3	4	—
1917	24,6	2	—					1920	34,2	9	—	1924	6,4	2	—
1918	106,7	9	—					1921	57,6	11	—	1925	6,8	5	—
1922	23,7	3	—					1922	59,7	9	—	Agost			
1923	59,4	11	—					1923	71,6	12	—	1917	42,3	3	—
1925	79,9	3	—					1924	18,6	7	—	1918	2,1	3	—
N.º 228				N.º 229				1925	47,1	4	—	1919	0,0	—	—
RIUDOMS				CAMBRILS				Abril				1920	37,6	7	—
Desembre				(Parc Samà)				1917	80,0	6	—	1922	62,2	6	—
1913	1,7	3	—	Desembre				1918	22,8	10	—	1923	36,9	6	—
1914	14,3	8	—	1917	159,2	10	—	1919	22,1	6	—	1924	32,4	10	—
Gener				1918	0,6	1	—	1920	5,4	7	—	1925	11,5	5	—
1914	8,1	3	—	1919	2,7	2	—	1921	48,3	8	—	Setembre			
1915	15,3	6	—	1920	44,3	6	1	1922	14,8	4	—	1917	2,3	1	—
Febrer				1921	15,0	2	—	1923	56,4	10	—	1918	34,0	8	—
1914	28,5	8	—	1922	2,3	3	—	1924	14,3	5	—	1919	118,5	11	—
1915	15,6	5	—	1923	19,8	3	—	1925	33,9	7	—	1920	27,5	6	—
Març				1924	15,6	3	—	Maig				1922	60,8	7	—
1914	19,5	9	—	1925	33,8	4	—	1917	112,0	10	—	1923	129,6	4	—
1915	39,2	9	—	Gener				1918	20,2	8	—	1924	21,5	8	—
Abril				1917	12,5	6	—	1919	44,6	9	—	1925	22,7	7	—
1914	10,3	6	—	1918	19,8	4	—	1920	6,4	6	—	Octubre			
1915	48,2	9	—	1919	27,1	9	1	1921	128,6	12	—	1918	51,0	6	—
				1920	13,2	4	—	1922	5,7	5	—	1919	87,3	8	—
				1921	0,4	0	—	1923	118,4	8	—	1920	261,8	10	—
				1922	18,4	6	—	1924	2,8	4	—				

Mes i any	mm	Dies de ●	Dies de ✕	Mes i any	mm	Dies de ●	Dies de ✕	Mes i any	mm	Dies de ●	Dies de ✕	Mes i any	mm	Dies de ●	Dies de ✕
1922	98,4	7	—	1918	11,5	4	—	<i>Gener</i>				1910	19,7	—	—
1923	7,6	4	—	1919	49,6	6	—	1907	28,6	—	—	1911	2,3	—	—
1924	29,9	11	—					1908	72,2	—	—	<i>Agost</i>			
1925	108,7	8	—	<i>Juny</i>				1909	25,5	—	—	1907	1,0	—	—
<i>Novembre</i>				1917	72,0	5	—	1910	2,0	—	—	1908	14,4	—	—
1917	18,3	2	—	1918	22,9	4	—	1911	50,0	—	—	1909	13,4	—	—
1918	94,9	14	—	1919	28,7	2	—	<i>Febrer</i>				1910	64,4	—	—
1919	60,8	8	—	<i>Juliol</i>				1907	3,0	—	—	1911	2,1	—	—
1920	67,6	11	—	1916	10,4	2	—	1908	14,0	—	—	<i>Setembre</i>			
1921	84,2	10	—	1918	10,3	3	—	1909	7,0	—	—	1907	134,0	—	—
1922	28,2	4	—	1919	7,9	1	—	1910	8,8	—	—	1908	65,0	—	—
1923	59,9	14	—	1920	38,2	2	—	1911	2,6	—	—	1909	64,0	—	—
1924	72,1	9	—	<i>Agost</i>				<i>Març</i>				1910	46,1	—	—
1925	68,6	5	—	1916	5,5	1	—	1907	2,0	—	—	1911	2,5	—	—
N.º 230				1918	4,8	3	—	1908	63,1	—	—	<i>Octubre</i>			
CAMBRILS				1919	0,0	—	—	1909	22,5	—	—	1907	229,8	—	—
(Escoles Cristianes)				1920	41,2	4	—	1910	41,2	—	—	1908	83,5	—	—
<i>Desembre</i>				<i>Setembre</i>				1911	71,1	—	—	1909	25,1	—	—
1916	46,0	4	—	1916	57,5	9	—	<i>Abril</i>				1910	71,0	—	—
1918	0,3	1	—	1918	18,6	7	—	1907	43,0	—	—	1911	198,5	—	—
1919	1,5	1	—	1919	142,7	9	—	1908	119,5	—	—	<i>Novembre</i>			
<i>Gener</i>				1920	36,0	4	—	1909	18,2	—	—	1907	39,7	—	—
1917	12,0	2	—	<i>Octubre</i>				1910	45,8	—	—	1908	77,8	—	—
1919	25,0	5	—	1916	38,8	4	—	1911	26,1	—	—	1909	394,9	—	—
<i>Febrer</i>				1918	58,8	8	—	<i>Maig</i>				1910	18,4	—	—
1917	111,0	7	1	1919	80,8	8	—	1907	39,6	—	—	1911	29,3	—	—
1918	5,3	1	—	<i>Novembre</i>				1908	18,8	—	—	N.º 232			
1919	53,9	6	—	1916	17,9	5	—	1909	71,5	—	—	HOSPITALET			
<i>Març</i>				1917	46,7	3	—	1910	122,8	—	—	DE L'INFANT			
1917	11,0	2	—	1918	93,9	8	—	1911	129,0	—	—	<i>Desembre</i>			
1918	170,3	11	—	1919	68,0	5	—	<i>Juny</i>				1918	0,0	—	—
1919	6,8	1	—	N.º 231				1907	23,4	—	—	1919	2,0	1	—
<i>Abril</i>				RIUDECANYES				1908	58,2	—	—	1920	41,4	4	1
1917	68,7	6	—	<i>Desembre</i>				1909	52,9	—	—	1921	14,6	1	—
1918	27,3	7	—	1907	54,4	—	—	1910	12,2	—	—	1922	1,1	2	—
1919	28,3	5	—	1908	66,2	—	—	1911	71,2	—	—	1923	14,2	1	—
<i>Maig</i>				1909	68,5	—	—	<i>Juliol</i>				1924	14,9	4	—
1917	102,5	6	—	1910	25,1	—	—	1907	19,0	—	—	1925	24,7	4	—
				1911	15,0	—	—	1908	6,0	—	—				
								1909	0,0	—	—				

Mes i any	mm	Dies de ●	Dies de ✕	Mes i any	mm	Dies de ●	Dies de ✕	Mes i any	mm	Dies de ●	Dies de ✕	Mes i any	mm	Dies de ●	Dies de ✕
<i>Gener</i>				1923	80,6	7	—	1919	70,3	6	—	1916	89,1	8	2
1918	0,0	—	—	1924	1,0	2	—	1920	192,1	7	—	1919	106,8	3	2
1919	24,3	6	—	1925	59,0	6	—	1921	23,7	3	—	1920	96,0	6	—
1920	10,0	2	—	<i>Juny</i>				1922	62,7	4	—	1921	232,8	9	—
1921	0,0	—	—	1918	18,7	1	—	1923	2,0	1	—	1922	19,0	1	—
1922	18,6	5	—	1919	26,7	2	—	1924	18,8	3	—	1925	23,6	2	—
1923	4,7	1	—	1920	76,4	4	—	<i>Novembre</i>				<i>Març</i>			
1924	12,5	4	—	1921	2,1	2	—	1918	91,4	14	—	1913	70,3	7	—
1925	0,0	—	—	1922	103,2	6	—	1919	67,2	5	—	1914	28,1	5	—
<i>Febrer</i>				1923	0,7	1	—	1920	85,6	8	—	1915	34,5	6	—
1918	0,0	—	—	1924	16,8	1	—	1921	117,4	7	—	1916	21,5	9	1
1919	54,1	7	—	1925	0,7	2	—	1922	23,3	3	—	1919	18,8	4	—
1920	20,7	6	—	<i>Juliol</i>				1923	42,1	7	—	1920	34,7	4	1
1921	80,3	5	—	1918	19,0	1	—	1924	101,7	7	—	1921	56,7	9	—
1922	11,2	3	—	1919	1,2	0	—	1925	49,1	4	—	1925	58,8	2	—
1923	1,6	2	—	1920	40,7	4	—	N.º 233				<i>Abril</i>			
1924	30,8	3	—	1921	9,7	2	—	VANDELLÒS				1912	163,2	8	—
1925	18,6	3	—	1922	20,9	4	—	<i>Desembre</i>				1913	48,4	8	—
<i>Març</i>				1923	14,4	1	—	1912	19,9	2	—	1914	26,4	4	—
1918	194,8	9	—	1924	0,5	1	—	1914	17,5	4	—	1915	50,9	7	—
1919	8,8	3	—	1925	6,5	3	—	1915	94,1	4	—	1916	107,8	4	—
1920	27,4	6	—	<i>Agost</i>				1916	28,6	5	—	1919	34,6	8	—
1921	60,6	6	—	1918	0,0	—	—	1918	1,9	1	—	1920	4,2	2	—
1922	32,5	6	—	1919	35,2	5	—	1919	8,1	3	—	1921	92,7	6	—
1923	67,2	9	—	1920	23,3	3	—	1920	79,6	6	2	1925	7,1	1	—
1924	14,4	4	—	1921	20,2	3	—	1921	39,0	1	—	<i>Maig</i>			
1925	19,3	3	—	1922	11,9	3	—	1924	15,2	3	—	1912	11,3	2	—
<i>Abril</i>				1923	19,5	3	—	1925	36,5	2	—	1913	66,9	6	—
1918	28,9	10	—	1924	27,6	4	—	<i>Gener</i>				1914	87,5	8	—
1919	11,3	3	—	1925	33,1	4	—	1913	42,5	4	—	1915	188,9	12	—
1920	3,6	1	—	<i>Setembre</i>				1915	12,6	2	—	1916	26,9	6	—
1921	66,3	6	—	1918	10,5	6	—	1916	3,6	1	—	1918	13,1	2	—
1922	37,6	3	—	1919	202,2	12	—	1919	34,2	4	1	1919	72,6	4	—
1923	65,3	8	—	1920	23,7	3	—	1920	24,5	2	1	1920	10,4	3	—
1924	7,0	3	—	1921	96,1	6	—	1921	0,0	—	—	1921	183,3	10	—
1925	19,8	2	—	1922	131,2	4	—	1922	37,8	5	—	1925	116,4	5	—
<i>Maig</i>				1923	110,6	5	—	1925	0,0	—	—	<i>Juny</i>			
1918	5,0	3	—	1924	38,2	3	—	<i>Febrer</i>				1912	10,5	1	—
1919	41,3	7	—	1925	6,9	2	—	1913	100,6	5	1	1913	23,1	4	—
1920	9,1	2	—	<i>Octubre</i>				1915	4,9	2	—	1914	18,0	5	—
1921	123,4	10	—	1918	53,3	5	—					1915	36,2	7	—
1922	3,1	2	—									1916	0,0	—	—

Mes i any	mm	Dies de ●	Dies de ✱	Mes i any	mm	Dies de ●	Dies de ✱	Mes i any	mm	Dies de ●	Dies de ✱	Mes i any	mm	Dies de ●	Dies de ✱
1918	12,0	3	—	1915	22,5	5	—	1911	72,9	4	1	1919	24,0	5	—
1919	39,0	4	—	1916	110,1	3	—	1912	43,5	4	—	1920	48,4	6	—
1920	52,2	5	—	1918	55,2	6	—	1913	12,5	5	—	1921	61,1	5	—
1921	0,0	—	—	1919	119,3	8	—	1914	2,6	2	—	1922	81,1	4	—
1925	0,0	—	—	1920	243,3	11	—	1915	26,9	6	—	1923	58,1	5	—
<i>Juliol</i>				1921	32,0	4	—	1916	4,7	1	—	1924	24,7	8	—
1912	16,0	3	—	1925	123,5	3	—	1917	19,1	2	2				
1913	14,4	1	—	<i>Novembre</i>				1918	121,9	4	—	<i>Abril</i>			
1914	50,5	3	—	1912	0,0	—	—	1919	37,8	6	1	1908	126,1	5	—
1915	9,1	3	—	1914	91,2	3	—	1920	6,1	3	—	1909	15,6	2	—
1916	7,4	1	—	1915	176,9	8	1	1921	0,0	—	—	1910	43,8	5	—
1918	13,2	4	—	1916	43,6	3	—	1922	10,2	2	—	1911	8,0	5	—
1919	2,0	1	—	1918	188,4	13	—	1923	7,8	2	—	1912	130,1	7	—
1920	57,4	4	—	1919	85,4	5	—	1924	24,3	3	—	1913	59,3	8	—
1921	0,0	—	—	1920	115,3	9	—	<i>Febrer</i>				1914	20,9	6	—
1925	6,3	2	—	1921	132,9	8	—	1908	14,9	2	—	1916	53,6	7	—
<i>Agost</i>				1924	86,7	6	—	1909	4,4	1	—	1917	50,2	5	—
1912	0,0	—	—	1925	191,9	5	—	1910	12,3	3	—	1918	35,2	9	—
1913	7,4	2	—					1911	6,6	1	1	1919	25,9	6	—
1914	29,0	3	—	N.º 234				1912	28,3	7	—	1920	4,1	1	—
1915	6,9	2	—	MONTBLANCH				1913	27,8	3	—	1921	21,2	6	—
1916	5,4	1	—	<i>Desembre</i>				1914	29,1	7	—	1922	19,8	3	—
1918	1,0	1	—	1907	26,5	7	—	1915	13,8	5	—	1923	45,3	4	—
1919	0,0	—	—	1908	63,6	8	—	1916	109,9	8	2	1924	23,2	2	—
1920	40,5	5	—	1909	14,5	5	—	1917	180,0	5	4	<i>Maig</i>			
1921	14,9	4	—	1910	39,2	3	—	1918	0,7	1	—	1908	20,8	4	—
1925	14,5	3	—	1911	3,5	3	—	1919	26,2	4	1	1909	74,6	7	—
<i>Setembre</i>				1912	17,0	4	—	1920	18,1	5	—	1910	201,9	10	—
1912	60,0	6	—	1913	0,2	1	—	1921	80,9	7	—	1911	140,9	12	—
1913	212,6	10	—	1914	7,0	5	—	1922	5,7	1	—	1912	28,3	4	—
1914	16,0	1	—	1915	38,0	4	—	1923	8,2	2	—	1913	60,6	5	—
1915	79,9	5	—	1916	60,0	8	—	1924	16,3	3	1	1914	134,1	9	—
1916	100,5	2	—	1917	106,8	4	2	<i>Març</i>				1916	46,4	8	—
1918	42,3	5	—	1918	2,0	2	—	1908	43,3	6	—	1917	110,0	6	—
1919	222,5	11	—	1919	52,3	0	—	1909	25,7	6	—	1918	58,1	6	—
1920	30,9	3	—	1920	23,4	2	2	1910	53,2	8	—	1919	74,1	5	—
1921	80,0	6	—	1921	19,5	1	—	1911	96,2	10	—	1920	6,4	2	—
1925	8,7	1	—	1922	2,7	2	—	1912	0,4	1	—	1921	161,6	10	—
<i>Octubre</i>				1923	30,7	2	—	1913	56,1	5	—	1922	11,1	4	—
1912	100,4	3	—	<i>Gener</i>				1914	32,2	5	—	1923	67,7	3	—
1913	35,2	4	—	1908	34,8	6	—	1915	36,2	10	—	1924	0,0	—	—
1914	25,2	4	—	1909	28,2	3	—	1916	19,9	7	1	<i>Juny</i>			
				1910	5,5	2	—	1917	21,5	5	—	1908	42,1	7	—
								1918	75,9	11	—	1909	41,1	7	—

Mes i any	mm	Dies de ●	Dies de ✕	Mes i any	mm	Dies de ●	Dies de ✕	Mes i any	mm	Dies de ●	Dies de ✕	Mes i any	mm	Dies de ●	Dies de ✕
1910	31,3	3	—	1921	51,0	3	—	1909	79,7	3	—	<i>Maig</i>			
1911	43,1	7	—	1922	54,3	1	—	1910	33,7	3	—	1917	81,1	9	—
1912	96,7	9	—	1923	23,6	2	—	1911	53,3	5	—	1918	81,7	5	—
1913	32,6	3	—	1924	31,3	2	—	1912	0,0	—	—	<i>Juny</i>			
1914	43,9	10	—					1913	0,0	—	—	1915	90,1	7	—
1916	5,7	3	—	<i>Setembre</i>				1914	59,4	4	—	1917	58,0	7	—
1917	64,6	6	—	1907	124,8	9	—	1915	76,0	8	—	1918	38,1	3	—
1918	6,0	3	—	1908	52,9	4	—	1916	8,7	2	—	<i>Juliol</i>			
1919	65,8	3	—	1909	53,3	4	—	1917	33,0	4	—	1915	9,0	2	—
1920	37,3	4	—	1910	35,0	3	—	1918	64,9	9	—	1917	0,0	—	—
1921	10,3	2	—	1911	1,4	2	—	1919	62,3	6	—	1918	16,5	3	—
1922	215,1	4	—	1912	32,2	4	—	1920	52,0	5	—	<i>Agost</i>			
1923	27,9	1	—	1913	157,3	10	—	1921	59,6	7	—	1915	33,9	1	—
1924	3,4	2	—	1914	13,8	1	—	1922	15,5	3	—	1917	52,9	3	—
<i>Juliol</i>				1916	33,8	4	—	1923	66,3	9	—	1918	2,0	1	—
1908	14,5	4	—	1917	10,7	2	—					<i>Setembre</i>			
1909	0,0	—	—	1918	13,1	5	—					1915	19,2	1	—
1910	2,0	1	—	1919	113,3	8	—					1917	7,6	1	—
1911	8,0	1	—	1920	66,5	5	—					1918	22,0	5	—
1912	45,9	6	—	1921	71,2	8	—					<i>Octubre</i>			
1913	8,3	3	—	1922	3,6	1	—	<i>Desembre</i>				1915	50,4	6	—
1914	93,2	7	—	1923	63,6	2	—	1915	54,6	4	—	1916	37,8	2	—
1916	37,5	1	—	1924	13,3	2	—	1916	57,7	8	—	1917	0,0	—	—
1917	1,5	3	—	<i>Octubre</i>				1917	139,2	2	5	1918	87,5	6	—
1918	9,1	2	—	1907	255,9	12	—	1918	0,0	—	—	<i>Novembre</i>			
1919	36,8	4	—	1908	104,3	6	—	<i>Gener</i>				1915	97,0	9	—
1920	22,2	1	—	1909	89,7	4	—	1916	5,4	1	—	1916	32,1	3	—
1921	0,0	—	—	1910	66,5	7	—	1917	27,6	3	2	1917	43,3	3	—
1922	91,0	4	—	1911	127,5	8	—	1918	0,0	—	—	1918	114,2	9	—
1923	16,3	1	—	1912	52,0	5	—	1919	52,1	7	1				
1924	1,2	1	—	1913	110,5	7	—	<i>Febrer</i>				<i>N.º 236</i>			
<i>Agost</i>				1914	60,7	7	—	1916	165,9	8	2	<i>RIUDABELLA</i>			
1908	10,5	3	—	1916	32,4	2	—	1917	180,0	6	3	<i>Desembre</i>			
1909	23,4	2	—	1917	1,4	1	—	1918	0,0	—	—	1907	50,6	7	—
1910	21,5	2	—	1918	74,3	5	—	<i>Març</i>				1908	65,3	8	—
1911	0,0	—	—	1919	80,4	5	—	1917	21,1	3	—	1909	15,7	4	—
1912	11,5	2	—	1920	138,8	8	—	1918	84,3	10	2	1910	35,3	4	—
1913	0,5	2	—	1921	26,2	2	—	<i>Abril</i>				1911	10,4	3	—
1914	76,0	8	—	1922	79,0	3	—	1917	81,3	5	—	1912	11,0	2	—
1916	1,0	1	—	1923	8,4	1	—	1918	53,3	8	—				
1917	56,7	3	—	1924	25,3	3	—								
1918	2,7	2	—	<i>Novembre</i>											
1919	0,0	—	—	1917	48,2	7	—								
1920	4,3	2	—	1908	104,3	6	—								

Mes i any	mm	Dies de ●	Dies de ✕	Mes i any	mm	Dies de ●	Dies de ✕	Mes i any	mm	Dies de ●	Dies de ✕	Mes i any	mm	Dies de ●	Dies de ✕
1913	0,8	1	—	1919	57,1	6	3	<i>Maig</i>				1914	47,0	5	—
1914	10,9	4	1	1920	125,6	7	—	1908	25,3	5	—	1915	17,7	4	—
1915	49,4	3	—	1921	112,8	8	1	1909	84,3	9	—	1916	5,0	3	—
1916	73,5	12	—	1922	11,7	2	—	1910	135,7	13	—	1917	0,0	—	—
1917	169,8	4	7	1923	9,1	3	—	1911	137,7	13	—	1918	11,6	2	—
1918	2,8	1	—	1924	25,7	—	—	1912	23,0	3	—	1919	30,0	5	—
1919	1,7	3	—	1925	29,8	—	—	1913	81,2	5	—	1920	19,0	2	—
1920	33,8	3	4					1914	107,1	8	—	1921	2,5	1	—
1921	18,4	2	—	<i>Març</i>				1915	167,4	12	—	1922	47,2	5	—
1922	5,9	2	1	1908	50,3	9	—	1916	51,0	6	—	1923	13,6	2	—
1923	28,9	3	3	1909	20,6	6	—	1917	101,0	10	—	1924	0,3	—	—
1924	14,2	—	—	1910	35,9	5	—	1918	49,4	6	—	1925	4,6	—	—
1925	29,9	—	—	1911	81,7	11	2	1919	102,3	5	—				
<i>Gener</i>				1912	1,5	1	—	1920	7,7	3	—	<i>Agost</i>			
1908	84,1	7	—	1913	62,0	4	—	1922	16,7	6	—	1908	16,9	4	—
1909	20,8	5	—	1914	28,2	4	—	1923	60,5	9	—	1909	11,2	2	—
1910	7,1	5	—	1915	27,5	6	—	1924	3,8	—	—	1910	19,5	1	—
1911	49,7	2	2	1916	42,4	12	4	1925	65,9	—	—	1911	4,8	2	—
1912	31,0	5	—	1917	14,6	4	1					1912	14,2	4	—
1913	30,6	5	—	1918	103,2	7	2	<i>Juny</i>				1913	3,2	1	—
1914	1,6	1	—	1919	28,2	8	—	1908	26,4	8	—	1914	48,2	5	—
1915	34,0	7	—	1920	46,4	5	1	1909	56,7	12	—	1915	41,2	3	—
1916	3,8	1	—	1921	38,7	5	—	1910	27,0	5	—	1916	1,2	1	—
1917	24,4	4	3	1922	81,5	5	3	1911	43,7	8	—	1917	47,7	5	—
1918	30,6	6	—	1923	84,3	7	1	1912	50,8	6	—	1918	6,0	1	—
1919	41,3	4	1	1924	33,6	—	—	1913	56,2	4	—	1919	0,0	—	—
1920	3,8	3	1	1925	25,2	—	—	1914	59,0	9	—	1920	5,5	1	—
1921	2,2	1	1					1915	46,3	9	—	1921	14,3	3	—
1922	25,3	4	1	<i>Abril</i>				1916	6,2	4	—	1922	17,6	5	—
1923	11,5	—	2	1908	96,8	4	—	1917	67,1	11	—	1923	40,8	1	—
1924	39,5	—	—	1909	22,5	4	—	1918	33,3	6	—	1924	39,1	—	—
1925	4,2	—	—	1910	40,0	4	—	1919	84,6	3	—	1925	7,9	—	—
<i>Febrer</i>				1911	31,8	4	2	1920	61,9	11	—				
1908	15,5	2	—	1912	160,9	8	—	1921	61,3	3	—	<i>Setembre</i>			
1909	4,6	4	—	1913	105,1	8	—	1922	148,4	5	—	1908	35,2	7	—
1910	14,6	6	—	1914	23,6	5	—	1923	4,2	2	—	1909	103,0	6	—
1911	0,0	—	—	1915	168,6	10	—	1924	12,4	—	—	1910	12,0	1	—
1912	11,5	4	—	1916	73,3	10	—	1925	15,0	—	—	1911	1,3	1	—
1913	34,9	3	—	1917	54,2	8	—					1912	9,3	5	—
1914	24,4	5	—	1918	49,5	11	—	<i>Juliol</i>				1913	207,0	13	—
1915	19,9	4	—	1919	39,1	7	1	1908	12,9	2	—	1914	6,9	2	—
1916	114,7	6	2	1920	6,3	3	—	1909	0,0	—	—	1915	14,5	1	—
1917	156,8	6	6	1922	35,1	7	—	1910	0,0	—	—	1916	55,1	6	—
1918	0,0	—	—	1923	85,6	5	3	1911	4,4	2	—	1917	14,9	5	—
				1924	10,9	—	—	1912	29,0	6	—	1918	21,2	6	—
				1925	22,5	—	—	1913	12,9	2	—	1919	111,4	9	—

Mes i any	mm	Dies de ●	Dies de ✕	Mes i any	mm	Dies de ●	Dies de ✕	Mes i any	mm	Dies de ●	Dies de ✕	Mes i any	mm	Dies de ●	Dies de ✕
1920	57,0	6	—	1925	87,2	—	—					1918	52,1	6	—
1921	64,2	11	—					<i>Març</i>				1919	92,8	3	—
1922	30,0	6	—					1915	69,0	9	—	1920	90,2	9	—
1923	109,2	8	—					1916	75,6	10	2	1921	27,2	2	—
1924	12,0	—	—					1917	30,1	3	2	1922	187,5	8	—
1925	8,8	—	—					1918	138,9	10	4	1923	4,2	1	—
								1919	29,6	4	1	1924	19,7	3	—
<i>Octubre</i>								1920	68,5	5	2	1925	4,6	2	—
1907	265,5	12	—					1921	63,4	7	—				
1908	123,7	7	—					1922	129,7	3	5	<i>Juliol</i>			
1909	40,5	5	—					1923	139,9	9	2	1914	74,6	5	—
1910	54,6	8	—					1924	39,0	8	—	1915	19,9	3	—
1911	182,7	9	—					1925	60,2	2	4	1916	7,0	2	—
1912	54,7	4	—									1917	4,4	2	—
1913	45,2	8	—					<i>Abril</i>				1918	20,4	2	—
1914	38,0	5	—					1914	38,0	5	—	1919	36,1	5	—
1915	33,7	7	—					1915	155,4	9	3	1920	14,0	3	—
1916	88,8	4	—					1916	81,9	7	2	1921	2,8	1	—
1917	1,0	2	—					1917	107,2	8	1	1922	81,1	4	—
1918	77,7	9	—					1918	67,4	12	—	1923	4,7	1	—
1919	92,8	6	—					1919	36,7	7	—	1924	3,7	1	—
1920	145,2	10	—					1920	4,2	2	—	1925	1,2	1	—
1921	38,8	2	—					1921	45,2	5	2				
1922	88,4	4	—					1922	32,3	6	1	<i>Agost</i>			
1923	27,6	3	—					1923	117,5	4	3	1914	14,3	4	—
1924	30,7	—	—					1924	18,0	4	1	1915	22,9	2	—
1925	64,9	—	—					1925	22,3	3	—	1916	2,5	1	—
												1917	44,5	4	—
<i>Novembre</i>								<i>Maij</i>				1918	3,7	1	—
1907	55,0	6	—					1914	130,9	10	—	1919	0,0	—	—
1908	101,4	7	—					1915	250,3	12	—	1920	7,6	1	—
1909	94,9	4	—					1916	59,3	8	—	1921	53,8	4	—
1910	25,0	4	—					1917	140,1	8	—	1922	30,9	3	—
1911	50,1	10	—					1918	77,6	6	—	1923	27,0	3	—
1912	4,5	1	—					1919	152,4	7	—	1924	57,6	4	—
1913	3,0	1	—					1920	10,1	4	—	1925	5,1	2	—
1914	74,2	5	—					1921	213,7	13	—				
1915	85,6	8	1					1922	37,7	4	—	<i>Setembre</i>			
1916	30,4	9	—					1923	143,4	9	—	1914	13,2	1	—
1917	33,3	5	—					1924	5,8	2	—	1915	34,9	3	—
1918	138,0	15	—					1925	80,8	8	—	1916	51,3	9	—
1919	114,8	8	3									1917	49,6	4	—
1921	57,7	8	—					<i>Juny</i>				1918	18,2	4	—
1922	15,9	4	—					1914	58,8	8	—	1919	213,6	11	—
1923	59,0	9	5					1915	93,7	7	—	1920	63,9	6	—
1924	109,4	—	—					1916	4,9	3	—	1921	50,7	6	—
								1917	57,3	10	—				

Mes i any	mm	Dies de ●	Dies de ✕	Mes i any	mm	Dies de ●	Dies de ✕	Mes i any	mm	Dies de ●	Dies de ✕	Mes i any	mm	Dies de ●	Dies de ✕
N.º 240				1909	1,4	2	—	1915	80,0	10	—	1921	19,4	2	—
PORRERA				1910	12,6	6	—	1916	71,1	9	—	1922	138,2	7	—
<i>Desembre</i>				1911	0,0	—	—	1917	57,3	8	—	1923	2,2	1	—
1907	17,7	8	—	1912	35,5	2	—	1918	50,4	10	—	1924	13,4	3	—
1908	58,4	5	—	1913	39,5	2	I	1919	28,8	6	—	1925	4,9	3	—
1909	47,7	9	—	1914	36,8	6	—	1920	10,1	5	—	<i>Juliol</i>			
1910	40,7	3	—	1915	32,5	6	—	1921	52,2	3	—	1908	0,2	1	—
1911	40,9	1	—	1916	91,2	8	I	1922	17,7	4	—	1909	0,0	—	—
1912	65,0	1	—	1917	112,4	4	4	1923	47,6	5	—	1910	0,0	—	—
1913	0,2	1	—	1918	4,3	2	—	1924	23,4	7	—	1911	0,0	—	—
1914	15,8	9	—	1919	71,3	7	—	1925	17,6	6	—	1912	18,7	1	—
1915	40,9	5	—	1920	91,8	5	—	<i>Maig</i>				1913	1,7	1	—
1916	47,9	13	—	1921	128,8	6	—	1908	22,7	6	—	1914	50,5	7	—
1917	190,4	9	3	1922	22,1	2	—	1909	49,2	7	—	1915	12,6	3	—
1918	0,5	1	—	1923	20,2	3	—	1910	204,1	13	—	1916	1,1	1	—
1919	0,2	1	—	1924	23,2	7	—	1911	144,8	6	—	1917	0,5	1	—
1920	117,9	2	I	1925	23,3	6	—	1912	23,7	1	—	1918	14,5	2	—
1921	28,1	3	—	<i>Març</i>				1913	68,9	2	—	1919	16,1	2	—
1922	6,0	3	—	1908	63,8	10	—	1914	80,0	10	—	1920	27,0	2	—
1923	27,0	6	—	1909	22,5	5	—	1915	140,2	13	—	1921	0,0	—	—
1924	10,9	2	—	1910	32,7	6	—	1916	46,8	6	—	1922	12,3	5	—
1925	51,0	4	—	1911	100,6	6	—	1917	123,7	9	—	1923	10,6	2	—
<i>Gener</i>				1912	17,0	1	—	1918	32,1	5	—	1924	0,4	1	—
1908	65,7	8	—	1913	72,9	6	—	1919	95,0	6	—	1925	4,3	3	—
1909	41,9	2	—	1914	25,0	3	—	1920	3,2	2	—	<i>Agost</i>			
1910	2,7	3	—	1915	33,4	9	—	1921	160,9	11	—	1908	23,5	2	—
1911	95,4	3	—	1916	30,4	11	—	1922	5,4	2	—	1909	19,8	2	—
1912	10,0	1	—	1917	13,2	4	—	1923	69,2	6	—	1910	27,0	—	—
1913	52,9	5	—	1918	171,1	9	—	1924	7,1	5	—	1911	0,0	—	—
1914	0,0	—	—	1919	24,6	5	—	1925	62,5	9	—	1912	0,0	—	—
1915	30,6	7	I	1920	51,6	3	—	<i>Juny</i>				1913	6,8	2	—
1916	5,3	3	—	1921	40,5	6	—	1908	23,7	8	—	1914	24,2	7	—
1917	24,4	4	I	1922	73,8	9	—	1909	41,4	9	—	1915	3,7	3	—
1918	48,2	6	—	1923	78,1	12	—	1910	14,8	6	—	1916	4,8	2	—
1919	43,4	4	—	1924	31,5	10	—	1911	0,0	—	—	1917	29,9	1	—
1920	6,2	1	—	1925	33,5	2	2	1912	80,6	2	—	1918	3,1	2	—
1921	0,3	2	—	<i>Abril</i>				1913	16,8	2	—	1919	0,2	2	—
1922	17,8	6	—	1908	108,5	6	—	1914	18,5	7	—	1920	10,9	4	—
1923	5,4	2	—	1909	43,0	7	—	1915	28,7	8	—	1921	20,3	6	—
1924	23,9	6	—	1910	44,5	4	—	1916	4,7	2	—	1922	44,4	2	—
1925	6,0	1	—	1911	30,8	2	—	1917	29,0	3	—	1923	3,0	1	—
<i>Febrer</i>				1912	156,7	8	—	1918	27,5	4	—	1924	14,8	2	—
1908	16,1	2	—	1913	97,5	4	—	1919	41,3	4	—	1925	9,6	2	—
				1914	30,5	5	—	1920	39,2	5	—				

Mes i any	mm	Dies de ●	Dies de ✕	Mes i any	mm	Dies de ●	Dies de ✕	Mes i any	mm	Dies de ●	Dies de ✕	Mes i any	mm	Dies de ●	Dies de ✕
<i>Setembre</i>				1911	0,0	—	—	1917	22,0	6	1	1922	67,4	8	1
1908	33,4	5	—	1912	0,0	—	—	1918	19,2	4	—	1923	84,5	12	—
1909	61,1	8	—	1913	0,4	2	—	1919	27,5	6	2	1924	21,1	6	—
1910	24,3	4	—	1914	60,8	5	—	1920	12,8	3	1	1925	63,6	2	2
1911	49,5	3	—	1915	116,6	9	1	1921	1,0	2	—	<i>Abril</i>			
1912	22,1	2	—	1916	32,2	8	—	1922	21,3	3	—	1897	34,3	5	—
1913	95,1	5	—	1917	42,6	3	—	1923	5,4	2	—	1898	35,5	6	—
1914	20,8	2	—	1918	132,5	12	—	1924	23,7	4	—	1899	6,5	2	—
1915	28,8	6	—	1919	64,8	3	—	1925	5,2	3	—	1900	25,1	5	—
1916	47,2	9	—	1920	81,9	4	—	<i>Febrer</i>				1901	101,8	6	—
1917	30,2	7	—	1921	79,9	8	—	1897	39,2	4	—	1902	—	5	—
1918	22,0	7	—	1922	22,0	4	—	1898	3,0	1	—	1903	17,8	4	—
1919	104,6	9	—	1923	66,5	15	—	1899	138,9	7	—	1904	38,8	5	—
1920	27,2	4	—	1924	97,5	9	—	1900	108,8	13	—	1905	13,0	3	—
1921	39,0	8	—	1925	61,9	6	—	1902	66,0	11	—	1916	73,3	10	—
1922	38,4	6	—	N.º 241				1903	2,6	2	—	1917	38,2	8	—
1923	180,5	6	—	FALSET				1904	22,8	6	—	1918	63,1	9	—
1924	15,3	5	—	<i>Desembre</i>				1905	0,0	—	—	1919	31,3	9	—
1925	11,5	4	—	1896	38,0	7	—	1916	55,8	9	2	1920	6,6	3	—
<i>Octubre</i>				1897	126,7	10	—	1917	350,7	8	4	1921	50,0	10	—
1907	257,8	17	—	1898	4,3	1	—	1918	3,0	2	—	1922	11,8	3	—
1908	94,5	7	—	1902	131,9	3	—	1919	75,1	5	2	1923	62,1	9	—
1909	17,5	6	—	1904	1,4	2	—	1920	94,5	9	—	1924	20,9	4	—
1910	68,1	8	—	1915	47,8	3	—	1921	134,1	8	—	1925	13,3	4	—
1911	90,5	4	—	1916	55,1	10	—	1922	19,9	2	—	<i>Maig</i>			
1912	0,0	—	—	1917	224,3	3	7	1923	15,3	4	—	1897	27,9	4	—
1913	50,4	4	—	1918	1,2	3	—	1924	34,0	6	2	1898	32,0	7	—
1914	40,1	7	—	1919	5,4	3	—	1925	23,8	8	—	1899	33,1	4	—
1915	26,0	8	—	1920	107,4	7	2	<i>Març</i>				1900	85,6	6	—
1916	49,5	5	—	1921	19,9	1	—	1897	7,5	5	—	1902	—	5	—
1917	20,0	3	—	1922	5,1	3	—	1898	151,1	12	—	1903	65,0	11	—
1918	60,1	5	—	1923	24,0	3	—	1899	371,9	8	1	1905	52,8	6	—
1919	115,3	7	—	1924	12,3	3	—	1900	135,8	3	—	1916	52,8	8	—
1920	161,3	10	—	<i>Gener</i>				1901	0,5	1	—	1917	92,3	10	—
1921	23,6	5	—	1897	119,8	8	—	1902	18,7	2	—	1918	26,2	6	—
1922	81,9	4	—	1898	166,9	8	—	1903	79,2	5	—	1919	90,6	8	—
1923	8,2	4	—	1899	26,5	3	—	1904	87,4	7	—	1920	7,8	5	—
1924	34,2	9	—	1900	3,7	2	—	1905	0,0	—	—	1921	154,2	13	—
1925	80,2	7	—	1902	0,0	—	—	1916	31,8	10	2	1922	6,0	3	—
<i>Novembre</i>				1903	91,8	5	—	1917	8,1	3	—	1923	48,0	10	—
1907	130,3	9	—	1904	71,3	7	—	1918	173,7	14	1	1924	5,0	6	—
1908	106,3	5	—	1905	61,6	4	—	1919	18,5	3	—	1925	63,7	12	—
1909	209,6	5	—	1916	6,3	2	—	1920	45,6	6	—				
1910	29,7	3	—					1921	33,6	6	—				

Mes i any	mm	Dies de ●	Dies de ✱	Mes i any	mm	Dies de ●	Dies de ✱	Mes i any	mm	Dies de ●	Dies de ✱	Mes i any	mm	Dies de ●	Dies de ✱
<i>Juny</i>				1917	214,9	3	7	1915	24,7	8	—	1913	9,7	4	—
1922	91,0	5	—	1918	0,0	—	—	1916	28,2	7	2	1914	19,3	4	—
1923	4,3	3	—	1919	1,6	1	—	1917	5,1	3	—	1915	78,3	6	—
1924	11,2	2	—	1920	70,8	4	1	1918	186,3	12	1	1916	7,5	2	—
1925	4,9	1	—	1921	32,1	2	—	1919	7,2	3	—	1917	32,5	7	—
<i>Juliol</i>				1922	5,4	3	—	1920	38,4	4	—	1918	25,2	8	—
1922	10,2	2	—	1923	20,6	2	—	1921	32,1	7	—	1919	32,2	5	—
1923	2,0	1	—	1924	13,9	5	—	1922	55,1	6	—	1920	35,5	5	—
1924	0,0	—	—	1925	24,1	4	—	1923	60,3	11	—	1921	14,6	4	—
1925	0,0	—	—	<i>Gener</i>				1924	14,0	7	—	1922	155,2	7	—
<i>Agost</i>				1912	14,1	3	—	1925	45,0	2	2	1923	4,7	1	—
1922	26,5	1	—	1913	31,6	9	—	<i>Abril</i>				1924	12,6	4	—
1923	22,0	2	—	1914	3,5	4	—	1912	108,5	12	—	1925	2,7	2	—
1924	3,4	1	—	1915	15,2	6	—	1913	42,7	10	—	<i>Juliol</i>			
1925	4,5	1	—	1916	3,6	2	—	1914	31,1	3	—	1912	14,1	2	—
<i>Setembre</i>				1917	27,5	6	1	1915	65,5	5	—	1913	9,7	2	—
1922	25,5	3	—	1918	43,0	5	—	1916	91,2	6	—	1914	44,6	4	—
1923	134,6	5	—	1919	27,1	4	2	1917	50,3	10	—	1915	11,1	3	—
1924	15,9	4	—	1920	16,2	4	—	1918	65,2	8	1	1916	20,9	2	—
1925	9,2	3	—	1921	0,0	—	—	1919	34,7	7	—	1917	2,5	1	—
<i>Octubre</i>				1922	25,4	5	1	1920	5,6	3	—	1918	6,4	2	—
1922	51,3	5	—	1923	3,3	4	—	1921	62,8	7	—	1919	3,3	1	—
1923	6,8	2	—	1924	22,0	5	—	1922	15,5	2	—	1920	17,4	4	—
1924	53,0	8	—	1925	3,3	3	—	1923	25,8	8	—	1921	2,0	2	—
1925	50,3	6	—	<i>Febrer</i>				1924	31,6	5	—	1922	15,9	5	—
<i>Novembre</i>				1912	15,2	8	—	1925	9,9	5	—	1923	12,9	3	—
1922	9,3	3	—	1913	85,6	3	1	<i>Maig</i>				1924	1,8	1	—
1923	42,4	8	1	1914	16,2	6	—	1912	10,1	4	—	1925	2,6	3	—
1924	86,9	8	—	1915	36,0	6	—	1913	53,2	6	—	<i>Agost</i>			
1925	114,1	7	—	1916	67,9	10	2	1914	91,6	13	—	1912	0,4	1	—
				1917	206,8	7	5	1915	146,6	11	—	1913	15,7	2	—
				1918	1,4	2	—	1916	35,0	5	—	1914	23,8	4	—
				1919	95,1	6	2	1917	106,1	9	—	1915	6,6	1	—
				1920	127,7	7	—	1918	13,6	3	—	1916	1,4	1	—
				1921	156,5	9	—	1919	73,5	5	—	1917	31,2	3	—
				1922	15,9	1	—	1920	4,0	2	—	1918	1,5	2	—
				1923	12,1	5	—	1921	207,0	12	—	1919	0,0	—	—
				1924	32,3	5	2	1922	8,2	2	—	1920	42,8	4	—
				1925	18,1	6	—	1923	56,4	9	—	1921	17,2	3	—
				<i>Març</i>				1924	1,8	3	—	1922	47,7	1	—
				1912	4,6	3	—	1925	83,9	7	—	1923	3,7	3	—
				1913	53,3	6	—	<i>Juny</i>				1924	8,0	3	—
				1914	22,5	4	—	1912	36,2	7	—	1925	3,0	3	—

N.º 244
TIVISSA

Mes i any	mm	Dies de ●	Dies de ✕	Mes i any	mm	Dies de ●	Dies de ✕	Mes i any	mm	Dies de ●	Dies de ✕	Mes i any	mm	Dies de ●	Dies de ✕
1925	0,0	—	—	1922	23,7	2	—	1920	3,3	1	—	1918	31,6	2	—
<i>Novembre</i>				1923	0,0	—	—	1921	40,0	4	—	1919	0,5	1	—
1915	95,1	9	1	1924	18,1	2	—	1922	15,8	1	—	1920	26,4	2	—
1916	27,6	6	—	1925	6,2	1	—	1923	24,8	4	—	1921	2,8	1	—
1917	43,9	3	—	<i>Febrer</i>				1924	10,4	1	—	1922	18,5	3	—
1918	93,5	12	—	1912	12,3	8	—	1925	12,3	3	—	1923	3,6	1	—
1919	37,3	6	—	1913	56,0	3	1	<i>Maig</i>				1924	0,0	—	—
1920	84,1	8	—	1914	18,2	6	—	1912	9,7	2	—	1925	0,0	—	—
1921	74,8	8	—	1915	18,7	4	—	1913	54,7	7	—	<i>Agost</i>			
1922	3,6	1	—	1916	34,3	6	1	1914	81,1	10	—	1912	0,2	1	—
1923	25,8	8	—	1917	121,1	4	4	1915	112,9	11	—	1913	24,3	3	—
1924	38,7	8	—	1918	0,0	—	—	1916	38,7	4	—	1914	19,4	3	—
1925	73,1	4	—	1919	40,0	6	—	1917	93,5	7	—	1915	6,2	1	—
				1920	49,4	5	—	1918	15,9	3	—	1916	0,0	—	—
				1921	90,8	5	—	1919	64,3	8	—	1917	39,4	2	—
				1922	0,0	—	—	1920	8,1	3	—	1918	1,9	1	—
				1923	17,8	5	—	1921	200,2	6	—	1919	0,0	—	—
				1924	12,8	1	—	1922	6,0	3	—	1920	47,6	4	—
				1925	17,0	3	—	1923	40,2	4	—	1921	12,4	3	—
				<i>Març</i>				1924	0,0	—	—	1922	13,0	1	—
				1912	4,0	6	—	1925	42,4	4	—	1923	4,5	2	—
				1913	48,4	5	—	<i>Juny</i>				1924	7,9	1	—
				1914	17,8	4	—	1912	53,4	7	—	1925	4,1	1	—
				1915	21,7	7	—	1913	17,9	3	—	<i>Setembre</i>			
				1916	16,3	5	—	1914	10,4	3	—	1911	2,5	1	—
				1917	3,0	2	—	1915	95,9	5	1	1912	17,6	6	—
				1918	130,6	9	—	1916	11,1	3	—	1913	216,2	13	—
				1919	10,2	3	—	1917	23,4	6	—	1914	14,2	2	—
				1920	29,8	3	—	1918	52,1	3	—	1915	22,6	3	—
				1921	26,4	3	—	1919	28,7	3	—	1916	29,2	4	—
				1922	43,2	4	—	1920	28,0	4	—	1917	14,8	2	—
				1923	31,2	6	—	1921	11,8	3	—	1918	26,2	6	—
				1924	11,2	5	—	1922	92,5	3	—	1919	206,8	10	—
				1925	26,4	1	1	1923	0,2	1	—	1920	30,3	2	—
				<i>Abril</i>				1924	8,9	2	—	1921	81,2	6	—
				1912	69,4	9	—	1925	0,0	—	—	1922	34,8	3	—
				1913	49,2	9	—	<i>Juliol</i>				1923	61,5	3	—
				1914	23,6	4	—	1912	16,6	3	—	1924	15,2	3	—
				1915	54,3	6	—	1913	13,9	2	—	1925	7,7	2	—
				1916	67,9	6	—	1914	39,3	5	—	<i>Octubre</i>			
				1917	35,7	8	—	1915	10,2	4	—	1911	93,3	7	—
				1918	32,5	7	—	1916	17,7	2	—	1912	27,6	2	—
				1919	25,2	6	—	1917	0,0	—	—	1913	22,0	9	—

N.º 246

BENISSANET

Mes i any	mm	Dies de ●	Dies de ✕	Mes i any	mm	Dies de ●	Dies de ✕	Mes i any	mm	Dies de ●	Dies de ✕	Mes i any	mm	Dies de ●	Dies de ✕
1914	18,8	5	—	<i>Febrer</i>				1923	70,2	4	—	1919	33,8	5	—
1915	38,7	5	—	1922	6,5	2	—	1924	14,3	3	—	1920	4,7	4	—
1916	23,3	2	—	1923	14,9	4	—	1925	8,0	3	—	1921	47,1	4	—
1917	4,6	2	—	1924	12,9	7	—	<i>Octubre</i>				<i>Maig</i>			
1918	75,7	5	—	1925	16,7	6	—	1921	99,9	5	—	1918	21,2	2	—
1919	134,9	5	—	<i>Març</i>				1922	60,3	5	—	1919	80,9	6	—
1920	163,8	7	—	1922	37,8	7	—	1924	33,7	5	—	1920	11,4	4	—
1921	123,5	4	—	1923	27,4	—	—	1925	38,9	5	—	1921	228,2	11	—
1922	66,4	2	—	1924	11,0	10	—	<i>Novembre</i>				<i>Juny</i>			
1923	0,0	—	—	1925	21,7	1	2	1921	78,0	9	—	1918	31,0	7	—
1924	35,9	3	—	<i>Abril</i>				1922	4,5	2	—	1919	39,1	3	—
1925	37,3	4	—	1922	14,6	4	—	1923	29,8	8	1	1920	23,2	4	—
<i>Novembre</i>				1923	29,9	6	—	1924	44,3	7	—	1921	10,7	2	—
1911	14,9	7	—	1924	17,7	5	—	1925	74,6	5	—	<i>Juliol</i>			
1912	6,3	3	—	1925	25,7	5	—	N.º 248				1919	1,6	1	—
1913	0,0	—	—	<i>Maig</i>				RASQUERA				1920	31,3	4	—
1914	50,4	4	—	1922	5,3	4	—	<i>Desembre</i>				1921	0,0	—	—
1915	108,5	9	1	1923	39,5	7	—	1917	133,3	7	4	<i>Agost</i>			
1916	46,1	6	—	1924	0,2	2	—	1918	0,0	1	—	1918	0,0	—	—
1917	65,5	2	—	1925	44,1	7	—	1919	1,8	3	—	1919	0,0	—	—
1918	111,0	10	—	<i>Juny</i>				1920	51,0	4	2	1920	36,6	4	—
1919	31,3	3	—	1922	95,9	7	—	<i>Gener</i>				<i>Setembre</i>			
1920	77,7	5	—	1923	5,6	1	—	1918	31,4	5	—	1918	51,7	6	—
1921	74,3	5	—	1924	13,6	4	—	1919	22,8	3	1	1919	167,9	11	—
1922	0,0	—	—	1925	4,0	3	—	1920	6,0	2	—	1920	37,7	6	—
1923	29,6	6	—	<i>Juliol</i>				1921	0,0	—	—	<i>Octubre</i>			
1924	39,5	7	—	1922	17,0	4	—	<i>Febrer</i>				1917	7,4	3	—
1925	83,9	5	—	1923	7,8	4	—	1918	0,0	—	—	1918	67,7	5	—
N.º 247				1924	0,0	—	—	1919	51,5	6	1	1919	142,6	6	—
GINESTAR				1925	1,9	2	—	1920	56,3	7	—	1920	186,4	13	—
<i>Desembre</i>				<i>Agost</i>				1921	115,9	8	—	<i>Novembre</i>			
1921	16,3	2	—	1921	10,9	1	—	<i>Març</i>				1917	43,2	3	—
1922	4,2	3	—	1922	12,0	2	—	1918	122,3	11	—	1918	128,9	12	—
1923	0,5	1	—	1923	6,0	3	—	1919	11,0	4	—	1919	57,2	4	—
1924	13,2	4	—	1924	5,0	4	—	1920	33,6	6	—	1920	94,9	14	—
1925	25,1	4	—	1925	4,6	4	—	1921	31,2	5	—	<i>Gener</i>			
<i>Gener</i>				<i>Setembre</i>				<i>Abril</i>				1922	20,6	8	—
1922	0,0	—	—	1921	83,2	8	—	1918	33,1	6	—	1923	0,0	—	—
1923	0,0	—	—	1922	50,6	6	—					1924	22,0	4	—
1924	22,0	4	—									1925	6,1	2	—
1925	6,1	2	—												

Mes i any	mm	Dies de ●	Dies de ✕	Mes i any	mm	Dies de ●	Dies de ✕	Mes i any	mm	Dies de ●	Dies de ✕	Mes i any	mm	Dies de ●	Dies de ✕
N.º 249				1921	4,7	1	—	1920	16,8	2	—	1918	80,1	7	—
CARDÓ				1922	0,0	—	—	1923	46,2	3	—	1919	126,0	6	—
<i>Desembre</i>				1923	6,4	1	—	1924	0,0	—	—	1920	162,9	6	—
1917	169,0	4	4	1924	16,9	2	—	1925	53,4	4	—	1921	99,8	2	—
1923	—	—	2	1925	18,3	3	—	<i>Juny</i>				1922	69,0	3	—
<i>Gener</i>				<i>Gener</i>				1917	29,3	5	—	1923	0,0	—	—
1918	90,0	4	—	1918	23,8	3	—	1919	39,4	3	—	1924	20,4	2	—
1923	14,0	2	—	1919	16,5	5	—	1920	63,8	4	—	1925	57,8	3	—
<i>Febrer</i>				1920	9,0	1	—	1921	16,5	2	—	<i>Novembre</i>			
1918	0,0	—	—	1923	0,0	—	—	1922	86,9	5	—	1917	47,2	5	—
<i>Març</i>				1924	21,8	3	—	1923	0,0	—	—	1918	98,1	9	—
1923	19,0	3	—	1925	2,4	1	—	1924	0,0	—	—	1919	42,8	5	—
<i>Maig</i>				<i>Febrer</i>				<i>Juliol</i>				1920	56,7	4	—
1923	80,0	5	—	1918	0,0	—	—	1917	0,0	—	—	1921	58,5	7	—
<i>Juliol</i>				1919	40,8	7	—	1918	18,7	6	—	1922	0,0	—	—
1923	60,0	2	—	1920	61,6	7	—	1920	24,9	3	—	1923	17,4	2	—
<i>Agost</i>				1921	152,8	6	—	1922	17,8	2	—	1924	42,7	6	—
1923	54,0	1	—	1923	0,0	—	—	1923	4,8	1	—	1925	76,6	4	—
<i>Setembre</i>				1924	17,9	2	—	1924	0,0	—	—	N.º 251			
1917	10,4	3	—	1925	15,6	4	—	1925	0,0	—	—	ALFARA DE CARLES			
1923	65,0	5	—	<i>Març</i>				<i>Agost</i>				<i>Desembre</i>			
<i>Octubre</i>				1918	141,8	10	—	1917	39,2	4	—	1917	0,0	—	—
1917	2,3	1	—	1919	28,2	7	—	1920	3,9	2	—	1918	0,3	2	—
1923	42,0	3	—	1920	19,3	3	—	1921	35,1	2	—	1922	3,7	3	—
<i>Novembre</i>				1921	49,2	5	—	1922	25,3	1	—	1923	38,0	5	—
1917	42,0	3	—	1922	32,8	4	—	1923	0,0	—	—	1924	28,2	7	—
1923	23,0	4	—	1923	58,4	4	—	1924	10,5	1	—	1925	25,4	9	—
N.º 250				1924	20,3	1	—	1925	2,4	1	—	<i>Gener</i>			
CHERTA (Azud)				1925	15,8	3	—	<i>Setembre</i>				1918	37,2	4	—
<i>Desembre</i>				<i>Abril</i>				1917	8,1	2	—	1923	0,1	1	—
1917	107,4	7	—	1918	18,0	9	—	1918	59,9	7	—	1924	56,7	7	—
1918	1,4	1	—	1919	21,0	5	—	1919	299,7	9	—	1925	1,7	4	—
1919	1,5	1	—	1920	6,7	2	—	1920	17,5	1	—	<i>Febrer</i>			
1920	41,7	3	—	1921	40,8	4	—	1921	74,4	6	—	1917	168,4	8	3
<i>Maig</i>				1922	19,3	1	—	1922	65,2	4	—	1918	0,0	—	—
1917	47,2	4	—	1923	24,9	2	—	1923	39,6	3	—	1919	110,7	11	1
1919	75,0	8	—	1924	9,1	2	—	1924	33,5	1	—	1923	0,2	1	—
<i>Octubre</i>				1925	13,6	1	—	1925	7,7	3	—	1924	107,8	5	2
1917	2,1	2	—	<i>Maig</i>				<i>Octubre</i>				1925	8,0	5	—

Mes i any	mm	Dies de ●	Dies de ✕	Mes i any	mm	Dies de ●	Dies de ✕	Mes i any	mm	Dies de ●	Dies de ✕	Mes i any	mm	Dies de ●	Dies de ✕
Març				1918	116,6	8	—	1918	4,3	2	—	1897	83,1	5	—
1917	3,6	3	1	1922	174,0	4	—	1919	63,3	8	—	1898	0,0	—	—
1918	178,8	10	1	1923	2,8	5	—					1899	14,3	3	—
1923	142,5	13	—	1924	41,0	11	—	Juny				1900	0,0	—	—
1924	29,1	13	—	1925	113,9	8	—	1917	70,0	4	—	1901	23,4	2	—
Abril				Novembre				1918	10,3	3	—	1902	98,5	4	—
1917	96,4	7	—	1917	15,7	1	—	1919	58,2	4	—	1903	43,3	3	—
1918	82,1	11	—	1918	174,8	14	—	1920	60,0	3	—	1904	17,5	3	—
1923	42,5	9	—	1922	5,7	7	—	Juliol				1905	30,9	2	—
1924	3,2	5	—	1923	13,0	9	1	1918	38,6	5	—	1906	71,1	7	—
Maig				1924	81,7	6	—	1919	5,5	3	—	1907	27,4	7	—
1917	74,9	12	—	1925	113,1	7	1	1920	99,4	4	—	1908	35,0	10	—
1918	3,5	5	—					Agost				1909	32,4	7	—
1923	27,7	6	—	N.º 252				1918	0,0	—	—	1910	7,3	7	—
1924	2,4	2	—	REGUERS				1919	0,0	—	—	1911	5,9	6	—
Juny				Desembre				1920	21,4	5	—	1912	33,6	3	—
1917	54,4	9	—	1917	83,0	5	—	Setembre				1913	3,9	5	—
1918	41,3	12	—	1918	0,0	—	—	1917	14,0	1	—	1914	14,8	6	—
1923	3,2	4	—	1919	1,5	1	—	1918	56,6	8	—	1915	75,8	5	—
1924	42,2	4	—	Gener				1919	100,6	8	—	1916	27,4	8	—
Juliol				1918	52,0	3	—	1920	23,3	4	—	1917	101,4	9	1
1917	1,9	4	—	1919	10,0	3	—	Octubre				1918	1,5	2	—
1918	25,2	5	—	1920	8,0	1	—	1917	0,0	—	—	1919	2,6	2	—
1923	8,2	5	—	Febrer				1918	94,5	4	—	1920	38,3	6	2
1924	0,0	—	—	1918	0,0	—	—	1919	93,8	6	—	1921	6,8	2	—
Agost				1919	80,0	8	—	1920	147,5	7	—	1922	1,3	3	—
1917	71,8	4	—	1920	53,5	6	—	Novembre				1923	12,9	2	—
1918	6,2	3	—	Març				1917	50,0	5	—	1924	22,8	4	1
1923	33,9	4	—	1918	201,4	11	—	1918	124,6	6	—	1925	12,7	7	—
1924	43,4	3	—	1919	12,4	4	—	1919	58,2	5	—	Gener			
Setembre				1920	20,0	2	—	1920	47,0	10	—	1892	35,4	5	—
1917	8,3	5	—	1922	32,0	5	—	N.º 253				1893	15,2	2	—
1918	45,8	4	—	Abril				ROQUETES				1894	14,0	3	—
1922	30,7	8	—	1917	125,0	5	—	Desembre				1895	15,9	5	—
1923	48,3	6	—	1918	28,2	6	—	1892	113,4	7	—	1896	4,0	2	—
1924	29,1	8	—	1919	7,2	2	—	1893	89,3	5	—	1897	72,3	6	—
1925	9,3	5	—	1920	9,0	1	—	1894	9,3	3	—	1898	46,3	4	—
Octubre				Maig				1895	3,0	1	—	1899	10,3	3	—
1917	1,7	5	—	1917	57,0	6	—	1896	25,9	5	—	1900	5,3	3	—
												1901	45,4	5	—
												1902	0,0	—	—
												1903	132,2	5	—
												1904	49,2	10	—
												1905	38,6	5	—
												1906	19,1	4	—

Mes i any	mm	Dies de ●	Dies de ✕	Mes i any	mm	Dies de ●	Dies de ✕	Mes i any	mm	Dies de ●	Dies de ✕	Mes i any	mm	Dies de ●	Dies de ✕
1907	9,2	4	—	1917	97,0	13	I	<i>Abril</i>				1901	8,4	2	—
1908	95,3	11	—	1918	0,0	—	—	1892	46,3	10	—	1902	33,3	3	—
1909	25,2	7	—	1919	62,9	14	I	1893	5,9	3	—	1903	38,9	8	—
1910	8,1	3	—	1920	72,0	9	—	1894	128,6	10	—	1904	12,9	2	—
1911	70,8	5	—	1921	170,8	10	—	1895	36,9	8	—	1905	16,7	4	—
1912	13,7	5	—	1922	14,4	I	—	1896	7,4	I	—	1906	2,5	2	—
1913	25,1	9	—	1923	6,5	5	—	1897	29,5	2	—	1907	54,5	10	—
1914	1,2	2	I	1924	40,8	7	I	1898	19,8	3	—	1908	41,3	6	—
1915	11,6	7	—	1925	15,3	6	—	1899	9,6	2	—	1909	55,5	9	—
1916	0,3	I	—					1900	7,3	2	—	1910	110,2	10	—
1917	15,0	8	—	<i>Març</i>				1901	39,9	6	—	1911	95,6	11	—
1918	57,4	6	—	1892	67,0	9	—	1902	74,1	10	—	1912	19,9	5	—
1919	11,7	6	I	1893	20,0	4	—	1903	22,2	3	—	1913	40,1	6	—
1920	12,3	4	—	1894	39,5	3	—	1904	30,7	5	—	1914	89,2	9	—
1921	0,0	—	—	1895	17,9	3	—	1905	6,8	3	—	1915	144,7	15	—
1922	16,4	7	—	1896	49,7	2	—	1906	178,8	15	—	1916	25,2	10	—
1923	1,5	3	—	1897	1,2	I	—	1907	14,7	6	—	1917	55,2	11	—
1924	20,2	6	I	1898	55,5	6	—	1908	76,5	6	—	1918	11,6	5	—
1925	4,2	2	—	1899	96,9	8	—	1909	31,7	3	—	1919	80,6	10	—
<i>Febrer</i>				1900	24,1	5	—	1910	24,2	8	—	1920	13,7	6	—
1892	32,1	8	—	1901	17,3	6	—	1911	31,1	7	—	1921	201,0	12	—
1893	5,3	3	—	1902	25,2	2	—	1912	64,2	12	—	1922	4,5	5	—
1894	12,2	3	—	1903	51,7	4	—	1913	98,8	9	—	1923	87,1	8	—
1895	17,5	9	—	1904	117,8	7	—	1914	62,1	7	—	1924	4,6	4	—
1896	28,2	4	—	1905	4,9	I	—	1915	63,0	11	—	1925	34,6	9	—
1897	79,1	3	—	1906	75,1	6	—	1916	54,7	6	—				
1898	0,0	—	—	1907	1,5	I	—	1917	21,6	8	—	<i>Juny</i>			
1899	46,9	5	—	1908	58,4	7	—	1918	45,4	9	—	1892	14,6	4	—
1900	21,3	5	—	1909	10,3	9	—	1919	20,2	10	—	1893	7,9	4	—
1901	30,8	3	—	1910	56,4	7	—	1920	12,2	5	—	1894	24,0	2	—
1902	40,1	7	—	1911	45,2	12	—	1921	40,9	7	—	1895	74,8	12	—
1903	2,4	I	—	1912	3,9	5	—	1922	24,6	2	—	1896	29,9	9	—
1904	8,9	3	—	1913	49,1	9	—	1923	17,7	7	—	1897	3,5	I	—
1905	0,4	2	—	1914	15,6	8	—	1924	12,4	6	—	1898	31,6	4	—
1906	5,3	3	—	1915	35,0	11	—	1925	11,0	5	—	1899	18,7	5	—
1907	25,4	5	—	1916	17,4	10	—					1900	58,6	7	—
1908	17,8	2	—	1917	7,1	4	—	<i>Maiç</i>				1901	44,6	7	—
1909	11,4	7	—	1918	165,8	10	—	1892	8,5	5	—	1902	53,9	7	—
1910	9,1	8	—	1919	11,8	11	—	1893	92,2	8	—	1903	31,3	6	—
1911	42,7	3	—	1920	25,2	6	—	1894	119,9	11	—	1904	31,9	6	—
1912	6,4	6	—	1921	36,4	9	—	1895	103,7	4	—	1905	34,2	11	—
1913	90,7	5	—	1922	35,8	11	—	1896	36,2	9	—	1906	0,2	I	—
1914	21,4	11	—	1923	62,1	13	—	1897	33,6	6	—	1907	15,9	5	—
1915	34,4	6	—	1924	25,1	13	—	1898	36,5	6	—	1908	58,8	9	—
1916	17,8	6	I	1925	21,7	4	I	1899	39,8	10	—	1909	36,9	9	—
								1900	31,9	6	—	1910	35,2	8	—

Mes i any	mm	Dies de ●	Dies de ✕	Mes i any	mm	Dies de ●	Dies de ✕	Mes i any	mm	Dies de ●	Dies de ✕	Mes i any	mm	Dies de ●	Dies de ✕
1911	83,0	9	—	1921	13,0	4	—	1895	356,6	9	—	1905	24,4	2	—
1912	34,9	8	—	1922	27,0	3	—	1896	0,0	—	—	1906	45,8	5	—
1913	12,8	5	—	1923	5,6	2	—	1897	8,2	1	—	1907	190,6	14	—
1914	47,0	10	—	1924	1,5	1	—	1898	14,5	4	—	1908	77,2	8	—
1915	87,8	10	—	1925	1,9	3	—	1899	31,3	1	—	1909	33,0	4	—
1916	12,0	1	—					1900	138,5	8	—	1910	52,1	12	—
1917	30,7	6	—	<i>Agost</i>				1901	274,3	2	—	1911	142,3	10	—
1918	24,2	9	—	1892	0,0	—	—	1902	3,1	2	—	1912	36,1	6	—
1919	63,6	5	—	1893	45,3	3	—	1903	37,1	5	—	1913	24,4	9	—
1920	55,9	7	—	1894	0,0	—	—	1904	53,3	4	—	1914	42,0	9	—
1921	24,8	6	—	1895	8,8	1	—	1905	69,9	9	—	1915	22,3	8	—
1922	139,8	7	—	1896	36,6	5	—	1906	77,7	7	—	1916	24,5	3	—
1923	3,1	2	—	1897	0,0	—	—	1907	100,4	14	—	1917	1,8	6	—
1924	16,8	5	—	1898	2,7	1	—	1908	94,1	6	—	1918	87,1	5	—
1925	22,8	8	—	1899	0,0	—	—	1909	95,4	10	—	1919	122,9	8	—
				1900	0,0	—	—	1910	71,2	9	—	1920	105,0	12	—
<i>Juliol</i>				1901	0,0	—	—	1911	7,0	4	—	1921	73,6	6	—
1892	3,9	3	—	1902	43,6	5	—	1912	35,4	5	—	1922	95,3	6	—
1893	11,6	1	—	1903	0,0	—	—	1913	189,4	11	—	1923	2,0	4	—
1894	13,8	4	—	1904	8,8	1	—	1914	16,7	2	—	1924	71,1	8	—
1895	31,4	3	—	1905	7,0	5	—	1915	26,8	4	—	1925	34,6	7	—
1896	19,9	4	—	1906	0,0	—	—	1916	47,4	8	—				
1897	18,8	2	—	1907	2,0	2	—	1917	17,4	3	—	<i>Novembre</i>			
1898	2,3	1	—	1908	12,3	3	—	1918	46,1	6	—	1892	53,5	6	—
1899	24,6	1	—	1909	7,0	4	—	1919	173,8	12	—	1893	38,6	5	—
1900	1,8	3	—	1910	8,1	5	—	1920	27,3	6	—	1894	9,8	2	—
1901	91,6	7	—	1911	0,9	2	—	1921	112,7	9	—	1895	23,0	4	—
1902	0,8	1	—	1912	9,8	2	—	1922	36,9	6	—	1896	48,3	5	—
1903	0,0	—	—	1913	8,4	5	—	1923	44,8	6	—	1897	353,3	12	—
1904	1,8	7	—	1914	67,8	7	—	1924	37,7	7	—	1898	265,4	13	—
1905	28,0	9	—	1915	3,0	3	—	1925	22,0	4	—	1899	16,0	2	—
1906	17,0	5	—	1916	2,6	3	—					1900	2,5	1	—
1907	8,8	3	—	1917	62,8	7	—	<i>Octubre</i>				1901	6,7	4	—
1908	3,8	4	—	1918	8,9	5	—	1892	61,6	4	—	1902	69,3	8	—
1909	0,1	1	—	1919	0,0	—	—	1893	7,0	3	—	1903	8,7	1	—
1910	3,7	2	—	1920	28,1	7	—	1894	39,6	3	—	1904	44,2	2	—
1911	2,1	6	—	1921	23,1	5	—	1895	22,1	4	—	1905	90,5	9	—
1912	7,2	6	—	1922	42,6	4	—	1896	16,8	5	—	1906	0,0	—	—
1913	14,7	3	—	1923	11,1	5	—	1897	49,4	8	—	1907	146,4	12	—
1914	52,5	6	—	1924	20,2	7	—	1898	18,1	6	—	1908	109,6	11	—
1915	24,4	6	—	1925	17,5	3	—	1899	50,8	6	—	1909	140,5	7	—
1916	52,1	3	—					1900	43,5	7	—	1910	12,2	6	—
1917	7,0	3	—	<i>Setembre</i>				1901	121,5	9	—	1911	17,0	8	—
1918	30,8	5	—	1892	3,4	2	—	1902	25,3	2	—	1912	4,7	7	—
1919	6,2	5	—	1893	124,6	8	—	1903	19,4	3	—	1913	0,4	1	—
1920	67,5	6	—	1894	137,7	5	—	1904	98,6	1	—	1914	72,0	4	—

Mes i any	mm	Dies de ●	Dies de ✕	Mes i any	mm	Dies de ●	Dies de ✕	Mes i any	mm	Dies de ●	Dies de ✕	Mes i any	mm	Dies de ●	Dies de ✕
1915	102,6	12	—	1898	14,0	3	—	1898	237,0	13	—	<i>Juliol</i>			
1916	23,9	8	—	1903	22,0	3	—	1905	98,4	8	—	1917	0,0	—	—
1917	49,4	7	I	<i>Maig</i>				1906	6,3	7	—	1919	1,5	I	—
1918	153,7	13	—	1897	35,0	7	—	N.º 255				1920	9,5	3	—
1919	58,7	9	—	1898	48,2	8	—	PERELLÓ				<i>Agost</i>			
1920	73,3	12	—	1899	27,8	4	—	<i>Desembre</i>				1917	95,3	6	—
1921	52,3	10	—	1900	31,2	4	—	1916	15,1	2	—	1919	0,0	—	—
1922	5,9	3	—	<i>Juny</i>				1917	143,3	8	2	1920	8,7	I	—
1923	16,0	9	—	1897	0,0	—	—	1919	0,0	—	—	<i>Setembre</i>			
1924	41,9	8	—	1898	28,4	2	—	1920	50,7	3	I	1917	2,0	I	—
1925	82,6	7	—	1899	12,7	4	—	<i>Gener</i>				1918	23,8	6	—
N.º 254				1906	0,2	I	—	1917	9,0	3	I	1919	533,2	II	—
TORTOSA				<i>Juliol</i>				1918	32,0	5	—	1920	8,1	I	—
<i>Desembre</i>				1897	16,6	3	—	1919	14,0	2	—	<i>Octubre</i>			
1896	27,0	8	—	1898	2,4	I	—	1920	17,6	3	—	1917	0,0	—	—
1897	79,9	8	—	1899	32,0	2	—	<i>Febrer</i>				1919	158,8	7	—
1898	0,0	—	—	<i>Agost</i>				1917	86,1	9	3	1920	161,5	8	—
1905	34,5	5	—	1896	37,8	3	—	1918	0,0	—	—	<i>Novembre</i>			
1906	72,9	8	—	1897	35,8	4	—	1919	73,5	6	—	1916	33,8	3	—
<i>Gener</i>				1898	2,8	I	—	1920	47,2	7	—	1917	33,3	3	—
1897	74,1	10	—	1899	69,0	5	—	<i>Març</i>				1919	65,3	4	—
1898	224,6	11	—	1905	1,5	I	—	1917	7,4	I	—	1920	73,2	8	—
1899	7,8	2	—	1906	16,8	5	—	1919	7,5	3	—	N.º 256			
1903	137,7	4	—	<i>Setembre</i>				1920	13,1	2	—	AMETLLA DE MAR			
1906	2,5	2	—	1896	2,8	2	—	<i>Abril</i>				<i>Desembre</i>			
<i>Febrer</i>				1897	6,4	2	—	1917	24,1	5	—	1917	91,0	4	—
1897	84,6	6	—	1898	14,2	6	—	1918	31,7	6	—	1918	0,0	—	—
1898	0,0	—	—	1905	73,3	7	—	1919	17,3	4	—	1919	0,0	—	—
1899	67,2	8	—	1906	78,0	7	—	1920	5,5	I	—	1920	35,0	4	I
1900	27,6	6	—	<i>Octubre</i>				<i>Maig</i>				1921	32,0	2	—
1903	2,2	I	—	1896	16,5	7	—	1917	73,8	8	—	1922	0,5	I	—
1906	181,0	15	—	1897	86,2	9	—	1919	47,8	5	—	1923	0,0	—	—
<i>Març</i>				1898	24,6	7	—	1920	1,5	I	—	<i>Gener</i>			
1897	0,0	—	—	1899	91,6	8	—	<i>Juny</i>				1918	23,7	2	—
1898	74,0	8	—	1905	22,3	I	—	1917	224,7	7	—	1919	19,0	2	—
1900	25,8	4	—	1906	46,5	5	—	1919	34,6	2	—	1920	4,3	I	—
1903	68,2	4	—	<i>Novembre</i>				1920	56,8	4	—	1921	0,0	—	—
1906	76,1	6	—	1896	52,6	5	—	<i>Desembre</i>				1922	17,5	4	—
<i>Abril</i>				1897	380,1	15	—	1917	224,7	7	—	1923	0,0	—	—
1897	34,2	2	—					1919	34,6	2	—				

Mes i any	mm	Dies de ●	Dies de ✕	Mes i any	mm	Dies de ●	Dies de ✕	Mes i any	mm	Dies de ●	Dies de ✕	Mes any	mm	Dies de ●	Dies de ✕
1916	23,6	5	—	<i>Abril</i>				1921	118,4	5	—	<i>Març</i>			
1917	36,1	4	—	1917	43,7	5	—	1922	18,5	4	—	1919	4,2	2	—
1918	202,2	13	—	1918	37,5	7	—					1920	29,0	4	—
1919	69,1	7	—	1919	6,5	3	—	<i>Octubre</i>				1922	28,2	4	—
1920	77,2	14	—	1920	2,0	1	—	1916	23,0	1	—	1923	61,4	12	—
1921	40,1	8	—	1921	27,0	2	—	1917	7,3	2	—	1924	15,6	7	—
1922	16,3	4	—	1922	15,0	1	—	1918	86,7	3	—	1925	41,3	3	—
1923	19,1	5	—					1919	109,8	7	—				
1924	63,3	7	—	<i>Maig</i>				1920	—	3	—	<i>Abril</i>			
1925	99,6	4	—	1917	37,9	4	—	1921	16,0	2	—	1919	24,0	5	—
				1918	8,3	2	—	1922	0,0	—	—	1920	9,7	2	—
				1919	40,4	5	—					1922	20,2	2	—
				1920	3,0	3	—	<i>Novembre</i>				1923	25,0	5	—
				1921	69,0	5	—	1916	29,0	4	—	1924	18,6	3	—
				1922	11,0	1	—	1917	12,2	1	—	1925	6,5	1	—
								1918	133,8	10	—				
				<i>Juny</i>				1919	45,5	6	—	<i>Maig</i>			
				1917	30,0	2	—	1920	—	6	—	1919	68,1	8	—
				1918	35,3	6	—	1921	131,0	6	—	1922	14,0	4	—
				1919	33,8	2	—	1922	49,0	2	—	1923	44,3	7	—
				1920	8,5	4	—					1924	14,0	2	—
				1921	8,0	1	—					1925	40,8	5	—
				1922	132,0	5	—								
				<i>Gener</i>											
				1917	35,7	5	—	<i>Desembre</i>				<i>Juny</i>			
				1918	34,2	3	—	1921	15,5	1	—	1919	53,9	5	—
				1919	24,3	4	—	1922	3,0	1	—	1922	183,5	4	—
				1920	17,2	1	—	1923	11,6	1	—	1923	1,3	1	—
				1921	0,0	—	—	1924	11,1	4	—	1924	11,4	3	—
				1922	29,5	4	—	1925	13,9	4	—	1925	10,6	2	—
				<i>Febrer</i>				<i>Gener</i>				<i>Juliol</i>			
				1917	183,0	9	2	1922	9,4	4	—	1922	13,6	2	—
				1918	7,5	3	—	1923	3,5	3	—	1923	18,5	3	—
				1919	77,8	6	—	1924	15,8	5	—	1924	0,0	—	—
				1920	28,7	7	—	1925	0,0	—	—	1925	5,0	1	—
				1921	0,0	—	—								
				1922	15,0	1	—	<i>Febrer</i>				<i>Agost</i>			
								1919	105,3	11	—	1918	0,0	—	—
				<i>Març</i>				1920	55,7	9	—	1921	15,2	4	—
				1917	11,1	2	—	1922	19,8	4	—	1922	34,7	3	—
				1918	186,0	11	—	1923	4,8	4	—	1923	57,0	1	—
				1919	11,0	3	—	1924	42,1	4	—	1924	21,9	4	—
				1920	39,3	5	—	1925	4,4	3	—	1925	0,0	—	—
				1921	27,0	2	—					<i>Setembre</i>			
				1922	9,0	3	—					1919	214,3	10	—

N.º 259

ILLA DE BUDA

Desembre

1916	13,0	3	—
1917	128,6	9	—
1918	0,8	1	—
1919	4,6	1	—
1920	—	7	1
1921	2,0	1	—
1922	0,0	—	—

Gener

1917	35,7	5	—
1918	34,2	3	—
1919	24,3	4	—
1920	17,2	1	—
1921	0,0	—	—
1922	29,5	4	—

Febrer

1917	183,0	9	2
1918	7,5	3	—
1919	77,8	6	—
1920	28,7	7	—
1921	0,0	—	—
1922	15,0	1	—

Març

1917	11,1	2	—
1918	186,0	11	—
1919	11,0	3	—
1920	39,3	5	—
1921	27,0	2	—
1922	9,0	3	—

Abril

1917	43,7	5	—
1918	37,5	7	—
1919	6,5	3	—
1920	2,0	1	—
1921	27,0	2	—
1922	15,0	1	—

Maig

1917	37,9	4	—
1918	8,3	2	—
1919	40,4	5	—
1920	3,0	3	—
1921	69,0	5	—
1922	11,0	1	—

Juny

1917	30,0	2	—
1918	35,3	6	—
1919	33,8	2	—
1920	8,5	4	—
1921	8,0	1	—
1922	132,0	5	—

Juliol

1917	0,0	—	—
1918	4,7	1	—
1919	74,8	2	—
1920	17,2	2	—
1921	0,0	—	—
1922	7,0	1	—

Agost

1917	101,8	4	—
1918	3,2	1	—
1919	0,0	—	—
1920	62,0	1	—
1921	0,0	—	—
1922	0,0	—	—

Setembre

1916	82,0	6	—
1917	8,0	1	—
1918	7,1	3	—
1919	222,1	12	—
1920	62,0	1	—

1921	118,4	5	—
1922	18,5	4	—

Octubre

1916	23,0	1	—
1917	7,3	2	—
1918	86,7	3	—
1919	109,8	7	—
1920	—	3	—
1921	16,0	2	—
1922	0,0	—	—

Novembre

1916	29,0	4	—
1917	12,2	1	—
1918	133,8	10	—
1919	45,5	6	—
1920	—	6	—
1921	131,0	6	—
1922	49,0	2	—

N.º 260

AMPOSTA

Desembre

1921	15,5	1	—
1922	3,0	1	—
1923	11,6	1	—
1924	11,1	4	—
1925	13,9	4	—

Gener

1922	9,4	4	—
1923	3,5	3	—
1924	15,8	5	—
1925	0,0	—	—

Febrer

1919	105,3	11	—
1920	55,7	9	—
1922	19,8	4	—
1923	4,8	4	—
1924	42,1	4	—
1925	4,4	3	—

Març

1919	4,2	2	—
1920	29,0	4	—
1922	28,2	4	—
1923	61,4	12	—
1924	15,6	7	—
1925	41,3	3	—

Abril

1919	24,0	5	—
1920	9,7	2	—
1922	20,2	2	—
1923	25,0	5	—
1924	18,6	3	—
1925	6,5	1	—

Maig

1919	68,1	8	—
1922	14,0	4	—
1923	44,3	7	—
1924	14,0	2	—
1925	40,8	5	—

Juny

1919	53,9	5	—
1922	183,5	4	—
1923	1,3	1	—
1924	11,4	3	—
1925	10,6	2	—

Juliol

1922	13,6	2	—
1923	18,5	3	—
1924	0,0	—	—
1925	5,0	1	—

Agost

1918	0,0	—	—
1921	15,2	4	—
1922	34,7	3	—
1923	57,0	1	—
1924	21,9	4	—
1925	0,0	—	—

Setembre

1919	214,3	10	—
------	-------	----	---

Mes i any	mm	Dies de ●	Dies de ✱	Mes i any	mm	Dies de ●	Dies de ✱	Mes i any	mm	Dies de ●	Dies de ✱	Mes i any	mm	Dies de ●	Dies de ✱
1921	219,5	7	—	N.º 262				1921	157,9	7	—	1920	92,7	14	—
1922	21,6	6	—	LA GALERA				1922	5,0	2	—	1921	68,9	10	—
1923	52,9	4	—	<i>Desembre</i>				<i>Juny</i>				1922	23,7	4	—
1924	30,3	6	—	1917	164,4	9	I	1917	26,2	5	—	N.º 263			
1925	63,0	4	—	1918	3,8	2	—	1918	28,6	4	—	GODALL			
<i>Octubre</i>				1919	1,8	1	—	1919	32,4	4	—	<i>Desembre</i>			
1921	41,2	4	—	1920	117,1	6	I	1920	79,0	6	—	1917	182,3	7	2
1922	66,7	5	—	1921	11,5	2	—	1921	22,5	4	—	1918	2,6	4	—
1923	16,7	6	—	1922	0,0	—	—	1922	183,5	6	—	1919	5,8	1	—
1924	131,6	9	—	<i>Gener</i>				<i>Juliol</i>				1920	129,1	7	I
1925	54,1	8	—	1918	59,5	6	—	1917	17,7	1	—	1921	13,0	2	—
<i>Novembre</i>				1919	11,8	4	—	1918	12,5	3	—	1922	2,3	3	—
1919	69,1	7	—	1920	8,0	3	—	1919	10,9	4	—	1923	11,5	1	—
1921	56,9	8	—	1921	0,0	—	—	1920	9,2	3	—	1924	28,7	5	—
1922	21,7	3	—	1922	11,8	5	—	1921	0,0	—	—	1925	12,9	6	—
1923	8,0	4	—	<i>Febrer</i>				<i>Agost</i>				<i>Gener</i>			
1924	85,9	9	—	1918	0,0	—	—	1917	53,1	4	—	1918	52,7	5	—
1925	96,5	5	—	1919	118,9	10	—	1918	35,6	4	—	1919	11,2	3	I
N.º 261				1920	146,1	8	—	1919	0,6	1	—	1920	8,3	5	—
MAS DE BARBERANS				1921	277,3	10	—	1920	9,0	4	—	1921	0,4	1	—
<i>Gener</i>				1922	42,4	2	—	1921	33,8	5	—	1922	10,8	7	—
1918	40,7	5	I	<i>Març</i>				1922	57,0	2	—	1923	4,7	2	—
<i>Febrer</i>				1917	8,5	3	—	<i>Setembre</i>				1924	19,0	3	—
1918	0,0	—	—	1918	280,4	9	—	1917	20,6	3	—	1925	1,4	2	—
<i>Març</i>				1919	4,9	1	—	1918	26,8	5	—	<i>Febrer</i>			
1918	153,6	8	—	1920	27,0	5	—	1919	267,7	9	—	1918	0,0	—	—
<i>Abril</i>				1921	21,8	9	—	1920	15,3	5	—	1919	124,9	8	—
1918	19,2	5	—	1922	36,0	3	—	1921	243,1	7	—	1920	176,7	10	—
<i>Maig</i>				<i>Abril</i>				1922	24,7	3	—	1921	335,9	9	—
1918	10,1	2	—	1917	31,3	5	—	1922	24,7	3	—	1922	42,8	2	—
<i>Agost</i>				1918	20,3	8	—	<i>Octubre</i>				1923	5,7	3	—
1917	55,5	4	—	1919	20,6	5	—	1917	1,1	1	—	1924	89,8	6	I
<i>Setembre</i>				1920	15,2	7	—	1918	133,5	4	—	1925	13,7	4	—
1917	6,0	1	—	1921	55,9	6	—	1919	112,2	11	—	<i>Març</i>			
<i>Maig</i>				1922	36,5	1	—	1920	113,7	11	—	1918	273,7	10	—
1917	75,9	9	—	<i>Novembre</i>				1921	70,0	3	—	1919	6,6	4	—
1918	19,5	6	—	1917	48,5	6	—	1922	119,0	4	—	1920	34,2	8	—
1919	90,7	9	—	1919	73,9	4	—	<i>Desembre</i>				1921	23,2	8	—
1920	3,8	2	—	<i>Gener</i>				1922	38,9	6	—	1922	38,9	6	—

Mes i any	mm	Dies de ●	Dies de ✕	Mes i any	mm	Dies de ●	Dies de ✕	Mes i any	mm	Dies de ●	Dies de ✕	Mes i any	mm	Dies de ●	Dies de ✕
1925	23,6	2	—	<i>Agost</i>				N.º 264				1922	56,9	7	6
<i>Abril</i>				1917	78,8	4	—	MORELLA				1923	53,0	10	1
1917	30,9	4	—	1918	4,9	2	—	<i>Desembre</i>				1924	71,5	14	—
1918	22,0	11	—	1919	0,2	1	—	1915	57,9	3	—	1925	26,5	—	11
1919	22,5	4	—	1920	9,0	4	—	1916	40,3	4	3	<i>Abril</i>			
1920	12,1	6	—	1921	15,9	5	—	1917	135,9	3	12	1916	121,8	9	2
1921	59,1	9	—	1922	50,9	2	—	1918	4,0	2	—	1917	64,4	6	2
1922	33,9	2	—	1923	8,0	2	—	1919	8,2	4	2	1918	121,5	12	2
1923	23,3	5	—	1924	47,0	5	—	1920	71,2	3	—	1919	32,9	6	1
1924	16,0	2	—	1925	11,2	3	—	1921	11,8	3	—	1920	41,7	7	—
1925	11,1	2	—	<i>Setembre</i>				1922	18,8	2	1	1921	73,4	4	1
<i>Maig</i>				1917	22,2	5	—	1923	23,0	4	1	1922	28,3	2	1
1917	80,4	11	—	1918	32,6	7	—	1924	18,5	5	—	1923	69,9	9	4
1918	16,6	6	—	1919	181,1	12	—	1925	16,9	7	—	1924	13,5	3	2
1919	86,2	10	—	1920	22,7	5	—	<i>Gener</i>				1925	33,5	8	—
1920	21,0	4	—	1921	330,6	10	—	1916	7,7	2	—	<i>Maig</i>			
1921	181,5	11	—	1922	24,5	5	—	1917	21,2	4	4	1916	68,4	8	—
1922	5,3	5	—	1923	32,3	5	—	1918	31,2	7	1	1917	63,0	14	—
1923	68,9	8	—	1924	27,3	6	—	1919	36,0	4	4	1918	54,3	11	—
1924	0,0	1	—	1925	37,7	6	—	1920	9,8	2	4	1919	90,4	8	—
1925	42,0	2	—	<i>Octubre</i>				1922	22,0	2	3	1920	57,0	5	—
<i>Juny</i>				1917	1,3	2	—	1923	25,9	5	5	1921	148,5	8	—
1917	37,3	8	—	1918	138,0	7	—	1924	54,0	4	2	1922	24,0	5	—
1918	29,6	8	—	1919	156,9	9	—	1925	5,3	3	—	1923	97,7	14	—
1919	31,6	5	—	1920	131,6	13	—	<i>Febrer</i>				1924	11,9	6	—
1920	90,0	8	—	1921	88,8	9	—	1916	18,0	4	3	1925	94,5	10	—
1921	24,4	5	—	1922	95,5	6	—	1917	79,4	10	5	<i>Juny</i>			
1922	190,6	7	—	1923	8,1	6	—	1918	0,0	—	1	1916	0,8	2	—
1923	1,1	1	—	1924	219,4	6	—	1919	62,9	4	6	1917	79,8	8	—
1924	13,8	3	—	1925	31,5	3	—	1920	241,7	8	—	1918	51,8	10	—
1925	110,0	2	—	<i>Novembre</i>				1921	154,3	7	—	1919	75,0	8	—
<i>Juliol</i>				1917	53,7	5	—	1922	23,2	3	2	1920	58,6	5	—
1917	2,2	1	—	1918	239,2	14	—	1923	14,8	6	—	1921	25,8	2	—
1918	13,0	5	—	1919	62,5	6	—	1924	80,5	2	3	1922	120,7	9	—
1919	7,7	2	—	1920	107,0	14	—	1925	32,8	3	4	1923	6,1	2	—
1920	11,2	4	—	1921	75,0	11	—	<i>Març</i>				1924	19,3	5	—
1921	0,0	—	—	1922	39,5	3	—	1916	17,6	6	4	1925	64,0	7	—
1922	10,5	1	—	1923	45,8	5	—	1917	9,7	2	3	<i>Juliol</i>			
1923	7,1	2	—	1924	39,9	7	—	1918	83,0	4	5	1916	26,6	4	—
1924	4,8	1	—	1925	129,0	5	—	1919	29,5	6	2	1917	29,7	4	—
1925	2,0	1	—					1920	23,7	5	4	1918	19,7	5	—
								1921	16,8	3	—	1919	45,0	5	—

Mes i any	mm	Dies de ●	Dies de ✱	Mes i any	mm	Dies de ●	Dies de ✱	Mes i any	mm	Dies de ●	Dies de ✱	Mes i any	mm	Dies de ●	Dies de ✱
1920	73,7	7	—	1920	60,1	7	—	1922	27,7	4	—	1916	4,3	1	—
1921	12,2	1	—	1921	70,0	7	1	1923	15,7	7	—	1917	44,8	6	—
1922	12,8	4	—	1922	25,2	6	—					1918	35,0	9	—
1923	24,1	7	—	1923	21,0	4	1	<i>Març</i>				1919	56,9	7	—
1924	6,0	2	—	1924	26,7	9	—	1913	47,6	—	—	1920	74,7	10	—
1925	20,2	7	—	1925	84,6	3	2	1914	5,9	1	1	1921	41,5	5	—
<i>Agost</i>				N.º 265				1915	36,6	10	—	1922	137,4	6	—
1916	0,0	—	—	CATÍ				1916	6,5	6	—	1923	0,0	—	—
1917	157,7	4	—	<i>Desembre</i>				1917	21,0	3	1	<i>Juliol</i>			
1918	96,1	4	—	1913	16,5	—	—	1918	137,5	9	3	1913	29,7	—	—
1919	0,0	—	—	1914	11,5	1	1	1919	16,0	7	—	1914	89,9	6	—
1920	66,4	6	—	1915	41,6	3	—	1920	21,1	7	—	1915	32,2	5	—
1922	2,2	3	—	1916	24,7	3	1	1921	40,6	10	—	1916	4,9	3	—
1923	6,5	3	—	1917	139,2	4	5	1922	64,4	6	5	1917	4,2	2	—
1924	6,9	3	—	1918	2,0	1	—	1923	146,0	11	—	1918	21,6	5	—
1925	12,0	2	—	1919	8,6	4	—	<i>Abril</i>				1919	79,4	7	—
<i>Setembre</i>				1920	141,1	4	3	1913	111,5	—	—	1920	70,0	7	—
1916	24,9	7	—	1921	9,6	3	—	1914	77,5	10	—	1921	11,8	3	—
1917	10,0	3	—	1922	7,8	4	—	1915	79,4	9	—	1922	37,8	7	—
1918	25,1	8	—	1923	23,0	4	1	1916	71,1	5	2	1923	14,1	5	—
1919	219,7	13	—	<i>Gener</i>				1917	77,4	4	2	<i>Agost</i>			
1920	15,4	2	—	1913	25,7	—	—	1918	55,5	10	1	1913	66,3	—	—
1922	39,1	6	—	1914	9,9	3	1	1919	34,5	5	—	1914	80,4	5	—
1923	52,5	4	—	1915	20,0	6	—	1920	14,1	6	—	1915	109,3	7	—
1924	7,6	4	—	1916	2,4	2	—	1921	58,0	6	1	1916	0,0	—	—
1925	31,5	3	—	1917	22,2	4	2	1922	33,2	1	—	1917	27,8	3	—
<i>Octubre</i>				1918	64,1	8	—	1923	60,4	8	3	1918	35,7	4	—
1915	66,2	11	—	1919	19,5	4	2	<i>Maig</i>				1919	0,0	—	—
1916	16,3	3	—	1920	3,4	3	—	1913	85,3	—	—	1920	26,8	8	—
1917	9,3	3	—	1921	1,3	1	—	1914	78,6	7	—	1921	38,0	5	—
1918	123,0	7	—	1922	16,9	5	2	1915	158,7	13	—	1922	18,6	3	—
1919	115,6	8	1	1923	5,2	3	2	1916	66,8	7	—	1923	35,6	7	—
1920	74,6	8	—	<i>Febrer</i>				1917	67,6	8	—	<i>Setembre</i>			
1922	167,0	5	—	1913	106,0	—	—	1918	39,7	9	—	1913	213,3	—	—
1923	31,0	4	—	1914	28,0	10	—	1919	59,4	8	—	1914	26,9	5	—
1924	81,7	5	—	1915	14,6	2	—	1920	36,4	7	—	1915	39,7	6	—
1925	50,2	6	—	1916	29,3	5	2	1921	155,0	17	—	1916	22,6	6	—
<i>Novembre</i>				1917	87,2	5	4	1922	15,4	6	—	1917	32,2	5	—
1916	88,3	4	1	1918	0,0	—	—	1923	100,0	8	—	1918	42,7	4	—
1917	96,0	8	—	1919	149,4	6	2	<i>Juny</i>				1919	248,7	15	—
1918	171,8	14	—	1920	275,8	10	—	1913	38,3	—	—	1920	22,4	4	—
1919	43,7	4	5	1921	306,5	12	—	1914	63,4	9	—	1921	58,8	9	—
								1915	110,2	16	—	1922	43,3	6	—

Mes i any	mm	Dies de ●	Dies de ✕	Mes i any	mm	Dies de ●	Dies de ✕	Mes i any	mm	Dies de ●	Dies de ✕	Mes i any	mm	Dies de ●	Dies de ✕
1918	2,8	1	—	1925	14,9	2	—	<i>Setembre</i>				1919	6,0	1	—
1919	0,6	1	—					1917	12,3	4	—	1920	6,0	2	—
1920	105,9	5	1	<i>Maig</i>				1918	6,1	4	—	1921	0,0	—	—
1921	17,2	2	—	1914	57,8	8	—	1919	138,4	11	—	1922	25,0	3	—
1922	2,1	3	—	1918	17,7	5	—	1920	58,6	7	—	1923	3,0	1	—
1923	10,0	1	—	1919	46,1	6	—	1921	227,1	7	—	1924	25,0	3	—
1924	8,3	2	—	1920	1,4	1	—	1922	29,1	4	—	1925	0,0	—	—
1925	15,4	6	—	1921	57,6	8	—	1923	38,3	5	—				
<i>Gener</i>				1922	0,4	1	—	1924	27,0	4	—	<i>Febrer</i>			
1918	26,1	4	—	1923	33,2	5	—					1918	1,0	1	—
1919	9,2	4	—	1924	0,0	—	—	<i>Octubre</i>				1919	62,3	5	—
1920	0,6	1	—	1925	17,0	3	—	1917	0,0	—	—	1920	24,0	6	—
1921	0,0	—	—	<i>Juny</i>				1918	82,1	4	—	1921	154,6	5	—
1922	10,8	6	—	1917	63,7	4	—	1919	114,7	9	—	1922	17,0	1	—
1923	0,0	—	—	1918	10,4	4	—	1920	60,3	9	—	1923	0,0	—	—
1924	19,8	2	—	1919	42,5	1	—	1921	27,6	2	—	1924	30,0	5	—
1925	0,0	—	—	1920	21,9	6	—	1922	83,4	5	—	1925	4,0	1	—
<i>Febrer</i>				1921	9,2	3	—	1923	0,0	—	—				
1918	2,3	1	—	1922	175,8	6	—	1924	129,6	8	—	<i>Març</i>			
1919	54,3	7	—	1923	0,0	—	—	1925	34,9	7	—	1918	169,0	7	—
1920	35,6	10	—	1924	27,9	2	—	<i>Novembre</i>				1919	13,7	4	—
1921	149,1	7	—	1925	4,9	3	—	1917	17,8	6	—	1920	28,0	3	—
1922	13,5	1	—	<i>Juliol</i>				1918	225,3	12	—	1921	—	6	—
1923	2,4	1	—	1917	0,0	—	—	1919	45,0	4	—	1922	18,0	4	—
1924	31,5	3	—	1918	22,3	4	—	1920	130,7	14	—	1923	0,0	—	—
1925	27,9	2	—	1919	1,4	2	—	1921	90,5	9	—	1924	17,0	4	—
<i>Març</i>				1920	20,7	4	—	1922	36,4	3	—	1925	11,0	2	—
1918	161,4	9	—	1921	0,5	1	—	1923	28,9	3	—				
1919	7,9	2	—	1922	9,5	4	—	1924	57,4	8	—	<i>Abril</i>			
1920	24,5	6	—	1923	14,9	2	—	1925	89,9	6	—	1918	29,6	7	—
1921	11,1	3	—	1924	4,0	1	—					1919	11,4	3	—
1922	24,1	6	—	1925	6,6	3	—	N.º 268				1920	11,0	4	—
1923	49,2	10	—	<i>Agost</i>				PUNTA DE LA BANYA				1921	—	5	—
1924	6,9	1	—	1917	78,2	4	—	<i>Desembre</i>				1922	20,0	3	—
1925	30,1	4	—	1918	10,3	4	—	1918	1,6	1	—	1923	5,0	1	—
<i>Abril</i>				1919	0,0	—	—	1919	0,0	—	—	1924	0,0	—	—
1918	29,1	9	—	1920	7,2	5	—	1920	144,0	3	—	1925	10,0	2	—
1919	9,5	4	—	1921	8,3	4	—	1921	40,4	2	—				
1920	10,4	3	—	1922	0,6	1	—	1922	3,0	1	—	<i>Maig</i>			
1921	39,5	6	—	1923	37,9	3	—	1923	12,0	1	—	1918	22,3	2	—
1922	21,4	2	—	1924	182,8	6	—	1924	2,0	1	—	1919	67,0	8	—
1923	10,0	4	—	1925	22,6	2	—	1925	30,0	4	—	1920	0,0	—	—
								<i>Gener</i>				1921	—	7	—
								1918	50,7	5	—	1922	106,0	3	—
												1923	19,0	3	—
												1924	0,0	—	—

Mes i any	mm	Dies de ●	Dies de ✕	Mes i any	mm	Dies de ●	Dies de ✕	Mes i any	mm	Dies de ●	Dies de ✕	Mes i any	mm	Dies de ●	Dies de ✕
1920	76,5	6	—	1921	29,3	2	—	1917	57,4	3	—	1923	8,5	1	—
1921	76,0	4	—	1922	36,6	3	—	1918	26,7	2	—	1924	22,3	2	—
1922	28,6	3	—	1923	58,6	7	—	1919	0,0	—	—	1925	18,5	4	—
1923	46,8	2	—					1920	3,8	1	—				
1924	26,0	2	—	<i>Abril</i>				1921	5,0	1	—	<i>Gener</i>			
1925	148,5	6	—	1916	38,9	6	—	1922	0,0	—	—	1918	15,0	3	—
				1917	15,0	2	—	1923	90,7	1	—	1920	12,0	2	—
				1918	34,8	3	—					1921	0,0	—	—
				1919	27,6	3	—	<i>Setembre</i>				1922	14,5	3	—
				1920	0,0	—	—	1916	54,0	6	—	1923	0,0	—	—
				1921	34,9	4	—	1917	21,0	5	—	1924	6,0	1	—
				1922	14,0	1	—	1918	18,2	1	—	1925	0,0	—	—
				1923	0,0	—	—	1919	276,8	6	—				
				<i>Maig</i>				1920	30,0	1	—	<i>Febrer</i>			
				1916	13,9	3	—	1921	11,6	1	—	1918	0,0	—	—
				1917	41,7	6	—	1922	46,2	3	—	1920	61,9	8	—
				1918	30,4	1	—	1923	109,8	4	—	1921	134,0	9	—
				1919	60,0	6	—					1922	17,3	2	—
				1920	4,5	1	—	<i>Octubre</i>				1923	0,0	—	—
				1921	113,9	7	—	1916	20,6	1	—	1924	50,8	4	—
				1922	1,2	1	—	1917	0,0	—	—	1925	18,3	2	—
				1923	38,8	3	—	1918	123,5	4	—				
				<i>Juny</i>				1919	206,0	5	—	<i>Març</i>			
				1916	2,4	1	—	1920	103,0	4	—	1918	123,0	4	—
				1917	47,6	3	—	1921	33,6	2	—	1920	21,2	6	—
				1918	17,5	3	—	1922	89,0	3	—	1921	24,0	4	—
				1919	36,8	2	—	1923	14,6	1	—	1922	43,0	5	—
				1920	72,3	5	—	<i>Novembre</i>				1923	82,5	9	—
				1921	4,2	1	—	1916	22,2	3	—	1924	5,5	2	—
				1922	86,7	5	—	1917	71,8	3	—	1925	35,2	2	—
				1923	0,0	—	—	1918	228,5	10	—	<i>Abril</i>			
				<i>Juliol</i>				1919	87,6	3	—	1918	55,0	6	—
				1916	11,0	1	—	1920	159,4	8	—	1920	10,1	6	—
				1917	2,3	3	—	1921	115,0	8	—	1921	26,0	5	—
				1918	0,0	—	—	1922	34,2	4	—	1922	19,0	3	—
				1919	0,0	—	—	1923	13,6	2	—	1923	4,2	1	—
				1920	15,8	1	—					1924	14,5	1	—
				1921	0,0	—	—					1925	13,6	1	—
				1922	2,0	1	—								
				1923	0,0	—	—								
				<i>Agost</i>											
				1916	9,4	1	—								

N.º 270 VINAROÇ				N.º 271 BENICARLÓ			
Mes i any	mm	Dies de ●	Dies de ✕	Mes i any	mm	Dies de ●	Dies de ✕
<i>Desembre</i>				<i>Desembre</i>			
1916	5,0	1	—	1918	1,0	1	—
1917	112,7	6	—	1920	96,6	6	—
1918	0,0	—	—	1921	13,0	2	—
1919	0,0	—	—	1922	0,0	—	—
1920	96,2	4	1				
1921	17,5	3	—				
1922	0,0	—	—				
1923	3,8	1	—				
<i>Gener</i>							
1916	0,0	—	—				
1917	8,7	4	—				
1918	37,0	2	—				
1919	0,0	—	—				
1920	0,0	—	—				
1921	0,0	—	—				
1922	7,2	3	—				
1923	0,6	1	—				
<i>Febrer</i>							
1916	9,0	3	—				
1917	82,5	7	—				
1918	0,0	—	—				
1919	104,4	6	—				
1920	74,0	5	—				
1921	192,4	5	—				
1922	12,6	1	—				
1923	0,0	—	—				
<i>Març</i>							
1916	16,2	2	—				
1917	10,8	2	—				
1918	158,7	7	—				
1919	8,5	1	—				
1920	20,5	2	—				

Mes i any	mm	Dies de ●	Dies de ✱	Mes i any	mm	Dies de ●	Dies de ✱	Mes i any	mm	Dies de ●	Dies de ✱	Mes i any	mm	Dies de ●	Dies de ✱
Maig				N.º 274				Setembre				1923 60,8 6 —			
1917	63,4	11	—	PRAT DE COMPTE				1917	13,5	1	—	Abril			
1918	13,5	4	—	Desembre				1918	62,5	6	—	1918	23,3	9	—
1919	64,2	9	—	1917	124,0	5	5	1919	257,0	13	—	1919	40,9	7	—
1920	56,5	5	—	1918	0,0	—	—	Octubre				1921	55,0	7	—
1921	189,6	13	—	Gener				1917	6,3	2	—	1922	23,8	2	—
Juny				1918	40,1	4	—	1918	89,8	5	—	Maig			
1917	40,7	7	—	1919	35,3	6	1	1919	91,4	6	—	1918	14,7	8	—
1918	30,5	4	—	1920	0,0	—	—	Novembre				1919	55,9	10	—
1919	38,0	3	—	Febrer				1917	25,3	4	—	1920	111,6	4	—
1920	63,2	6	—	1918	0,0	—	—	1918	168,8	13	—	1921	169,1	13	—
1921	35,1	3	—	1919	77,3	10	1	N.º 275				1922	11,0	4	—
Juliol				1920	101,8	10	—	BOT				Juny			
1917	8,8	3	—	Març				Desembre				1918	29,6	8	—
1918	16,0	3	—	1917	5,9	2	—	1918	1,8	3	—	1919	23,3	4	—
1919	19,4	3	—	1918	181,2	7	2	1919	1,3	3	—	1920	33,8	6	—
1920	23,7	2	—	1919	29,5	5	—	1920	45,7	5	2	1921	23,9	6	—
1921	32,5	1	—	1920	59,9	6	—	1921	0,0	—	—	1922	108,0	7	—
Agost				Abril				1922	5,8	4	—	Juliol			
1917	30,5	2	—	1917	86,1	9	—	Gener				1918	20,6	4	—
1918	14,6	2	—	1918	28,8	6	—	1918	11,9	3	4	1920	6,8	3	—
1919	0,0	—	—	1919	48,3	9	—	1919	20,0	6	1	1921	10,0	2	—
1920	16,0	3	—	Maig				1920	8,5	3	1	1922	29,4	4	—
1921	8,5	2	—	1917	94,8	11	—	1921	3,6	2	—	Agost			
Setembre				1918	15,5	3	—	1922	7,9	2	—	1918	9,9	3	—
1917	10,9	3	—	1919	87,2	8	—	1923	5,5	2	—	1920	26,0	3	—
1918	39,4	5	1	Juny				Febrer				1921	13,2	3	—
1919	234,5	10	—	1917	24,3	3	—	1918	0,3	1	—	1922	18,0	3	—
1920	19,0	2	—	1918	56,6	9	—	1919	60,6	12	2	Setembre			
Octubre				Juliol				1920	82,0	8	—	1918	37,7	7	—
1918	129,3	7	—	1917	3,2	1	—	1921	204,3	9	—	1919	172,3	10	—
1919	196,0	6	1	1918	10,7	4	—	1922	34,6	1	—	1920	28,6	6	—
1920	78,5	8	—	Agost				1923	16,5	5	—	1921	66,9	7	—
Novembre				1917	47,8	3	—	Març				1922	28,5	6	—
1917	44,8	4	—	1918	12,7	3	—	1918	146,0	10	2	Octubre			
1918	137,9	12	—	1919	0,0	—	—	1919	17,3	7	—	1918	143,4	8	—
1919	50,0	3	—	Setembre				1920	38,3	10	—	1919	139,6	6	—
1920	97,3	7	1	1917	47,8	3	—	1921	32,4	8	—	1920	67,4	13	—
				1918	12,7	3	—	1922	42,1	5	—	1921	89,1	3	—
				1919	0,0	—	—								

Mes i any	mm	Dies de ●	Dies de ✱	Mes i any	mm	Dies de ●	Dies de ✱	Mes i any	mm	Dies de ●	Dies de ✱	Mes i any	mm	Dies de ●	Dies de ✱
1922	113,8	4	—	1908	46,0	—	—	1908	72,0	—	—	1914	31,5	4	—
<i>Novembre</i>				1909	32,4	2	—	1909	116,9	2	—	<i>Agost</i>			
1918	112,3	15	—	1924	6,0	1	—	1923	21,5	14	—	1913	15,4	3	—
1919	65,7	8	—	1925	78,8	11	—	1924	76,4	11	—	1914	21,3	3	—
1920	69,8	12	—	<i>Juny</i>				1925	97,9	6	1	<i>Setembre</i>			
1921	49,9	9	—	1903	36,4	5	—	N.º 277				1913	159,5	12	—
1922	6,4	3	—	1908	75,0	—	—	CORBERA D'EBRE				1914	7,2	1	—
N.º 276				1909	29,8	2	—	<i>Desembre</i>				<i>Octubre</i>			
GANDESA				1924	29,2	6	—	1912	6,2	2	—	1913	27,8	6	—
<i>Desembre</i>				1925	10,5	3	—	1913	2,3	3	—	1914	21,0	7	—
1908	42,0	—	—	<i>Juliol</i>				1914	14,7	4	1	<i>Novembre</i>			
1909	33,0	2	—	1899	50,1	2	—	<i>Gener</i>				1912	3,7	3	—
1923	28,8	4	—	1903	0,0	—	—	1913	20,4	11	—	1913	0,0	—	—
1924	19,7	6	1	1908	0,0	—	—	1914	0,0	—	1	1914	42,5	2	1
1925	21,7	4	—	1909	0,0	—	—	1915	25,3	6	1	N.º 278			
<i>Gener</i>				1924	2,1	1	—	<i>Febrer</i>				BATEA			
1900	2,0	1	—	1925	3,6	2	—	1913	51,3	4	2	<i>Desembre</i>			
1909	40,0	2	—	<i>Agost</i>				1914	29,4	8	—	1917	86,9	5	5
1924	16,0	8	—	1903	0,0	—	—	1915	32,8	5	—	1918	1,7	1	—
1925	1,0	2	—	1908	40,0	—	—	<i>Març</i>				1919	0,6	3	—
<i>Febrer</i>				1909	0,0	—	—	1913	39,6	7	—	1920	39,6	6	2
1900	9,0	4	—	1923	1,6	3	—	1914	8,5	5	—	1921	9,7	2	—
1908	19,0	—	—	1924	1,1	2	—	1915	29,5	10	—	1922	7,5	5	—
1909	0,0	—	—	1925	5,7	2	—	<i>Abril</i>				1924	19,7	7	—
1924	21,5	4	2	<i>Setembre</i>				1913	82,8	11	—	1925	18,2	2	—
1925	19,3	4	—	1899	3,0	2	—	1914	16,5	4	—	<i>Gener</i>			
<i>Març</i>				1908	36,0	—	—	1915	77,2	6	—	1918	20,9	4	—
1908	60,0	—	—	1909	62,5	3	—	<i>Maig</i>				1919	23,0	5	1
1909	24,0	2	—	1923	42,0	4	—	1913	72,8	8	—	1920	6,5	3	1
1924	18,1	11	—	1924	0,8	5	—	1914	49,2	10	—	1921	2,0	2	—
1925	37,6	2	2	1925	5,9	2	—	1915	132,1	14	—	1922	25,4	7	—
<i>Abril</i>				<i>Octubre</i>				<i>Juny</i>				1923	5,0	2	—
1908	67,0	—	—	1899	20,0	5	—	1913	7,6	3	—	1925	12,0	2	—
1909	41,0	1	—	1908	127,0	—	—	1914	15,3	7	—	<i>Febrer</i>			
1924	7,9	4	—	1909	12,0	1	—	1915	47,0	5	—	1918	1,3	1	—
1925	6,7	6	—	1923	1,9	5	—	<i>Juliol</i>				1919	43,5	10	1
<i>Maig</i>				1924	59,6	4	—	1913	7,9	3	—	1920	86,8	10	—
1903	42,5	7	—	1925	31,3	5	—	<i>Novembre</i>				1921	93,1	9	—
				<i>Novembre</i>				1899	15,0	2	—				

Mes i any	mm	Dies de ●	Dies de ✕	Mes i any	mm	Dies de ●	Dies de ✕	Mes i any	mm	Dies de ●	Dies de ✕	Mes i any	mm	Dies de ●	Dies de ✕
1922	11,6	5	—	<i>Juliol</i>				1921	41,4	8	—	1921	30,0	3	—
1923	11,3	6	—	1917	3,7	2	—	1922	5,9	5	—	1923	27,5	5	—
1925	17,4	9	—	1918	24,1	4	—	1924	24,3	8	—	1924	2,6	1	—
<i>Març</i>				1919	31,6	6	—	1925	54,5	4	1	1925	18,2	1	—
1918	109,3	12	1	1920	13,2	3	—	N.º 279				<i>Abril</i>			
1919	16,6	7	—	1921	4,7	3	—	VINEBRE				1916	40,8	4	—
1920	33,2	10	1	1922	35,9	5	—	<i>Desembre</i>				1917	41,2	4	—
1921	34,0	6	—	1923	3,1	3	—	1916	25,0	3	—	1918	64,0	4	—
1922	40,1	8	—	1924	0,0	—	—	1917	139,0	3	—	1919	28,5	3	—
1923	30,2	10	—	1925	5,2	4	—	1918	0,0	—	—	1920	0,0	—	—
1924	23,2	11	—	<i>Agost</i>				1919	0,0	—	—	1921	46,0	3	—
1925	11,6	3	2	1917	18,8	4	—	1920	69,0	4	—	1923	19,7	5	—
<i>Abril</i>				1918	10,5	4	—	1921	11,0	1	—	1924	18,6	4	—
1918	35,6	9	—	1919	0,0	—	—	1922	7,5	3	—	1925	3,2	1	—
1919	48,9	7	1	1920	31,1	6	—	1923	23,8	2	—	<i>Maig</i>			
1920	9,6	4	—	1921	10,3	4	—	1924	9,4	2	—	1916	37,5	4	—
1921	41,8	7	—	1922	13,0	5	—	1925	28,2	4	—	1917	83,2	6	—
1922	18,0	4	—	1924	2,0	1	—	<i>Gener</i>				1918	12,0	1	—
1923	31,3	10	—	1925	9,0	3	—	1917	28,7	2	—	1919	84,5	3	—
1924	15,3	5	—	<i>Setembre</i>				1918	25,5	2	—	1920	14,0	1	—
1925	1,6	4	—	1917	12,3	5	—	1919	13,0	4	—	1921	139,0	7	—
<i>Maig</i>				1918	18,6	4	—	1920	0,0	—	—	1923	39,9	5	—
1918	13,6	5	—	1919	158,8	12	—	1921	0,0	—	—	1924	0,0	—	—
1919	54,7	8	—	1920	32,9	6	—	1922	25,0	2	—	1925	42,9	4	—
1920	20,2	6	—	1921	58,8	9	—	1923	4,3	2	—	<i>Juny</i>			
1921	135,3	18	—	1922	24,7	6	—	1924	18,2	3	—	1916	6,0	1	—
1922	6,1	3	—	1924	4,4	5	—	1925	6,6	2	—	1917	13,0	2	—
1923	20,0	8	—	1925	9,3	4	—	<i>Febrer</i>				1918	25,0	4	—
1924	6,3	3	—	<i>Octubre</i>				1917	123,0	2	3	1919	24,0	1	—
1925	42,3	11	—	1917	4,9	4	—	1918	0,0	—	—	1920	33,0	2	—
<i>Juny</i>				1918	111,3	9	—	1919	40,0	2	—	1921	28,0	1	—
1917	18,4	7	—	1919	129,1	8	1	1920	36,0	3	—	1922	116,0	7	—
1918	54,2	8	—	1920	85,0	17	—	1921	58,0	3	—	1923	0,0	—	—
1919	28,5	7	—	1921	74,4	3	—	1922	9,0	2	—	1924	17,0	2	—
1920	34,2	8	—	1922	81,4	6	—	1923	11,1	3	—	1925	0,0	—	—
1921	13,5	6	—	1924	48,2	9	—	1924	24,2	4	—	<i>Juliol</i>			
1922	79,4	9	—	1925	27,5	3	—	1925				1916	18,0	1	—
1923	0,2	1	—	<i>Novembre</i>				<i>Març</i>				1917	0,0	—	—
1924	8,3	4	—	1917	21,8	5	—	1917	0,0	—	—	1918	10,0	1	—
1925	3,0	1	—	1918	60,6	10	—	1918	133,0	7	—	1919	30,0	2	—
				1919	58,2	10	—	1919	27,0	2	—	1920	0,0	—	—
				1920	59,1	10	—	1920	20,0	1	—	1921	0,0	—	—

Mes i any	mm	Dies de ●	Dies de ✱	Mes i any	mm	Dies de ●	Dies de ✱	Mes i any	mm	Dies de ●	Dies de ✱	Mes i any	mm	Dies de ●	Dies de ✱
1922	0,0	—	—	1920	63,0	4	—	1922	32,0	3	—	<i>Agost</i>			
1923	3,8	1	—	1921	64,0	4	—	1923	14,0	3	—	1918	6,0	1	—
1924	0,0	—	—	1922	2,3	1	—	1924	16,0	6	—	1919	0,0	—	—
1925	0,0	—	—	1923	30,5	6	—	1925	14,0	2	—	1920	8,5	4	—
<i>Agost</i>				1924	50,5	7	—	<i>Abril</i>				1921	3,0	1	—
1916	0,0	—	—	1925	72,4	4	—	1918	54,0	6	—	1922	12,0	1	—
1917	55,5	2	—					1919	24,0	5	—	1923	35,0	3	—
1918	0,0	—	—					1920	3,7	2	—	1924	2,0	2	—
1919	0,0	—	—					1921	41,2	5	—	1925	8,0	2	—
1920	5,0	1	—					1922	16,0	4	—	<i>Setembre</i>			
1921	15,0	1	—					1923	41,4	8	—	1917	11,9	4	—
1922	0,0	—	—					1924	19,0	3	—	1918	6,1	1	—
1923	3,2	1	—					1925	0,0	—	—	1919	117,0	11	—
1924	0,0	—	—					<i>Maig</i>				1920	34,1	5	—
1925	3,6	1	—					1918	20,0	3	—	1921	51,3	7	—
<i>Setembre</i>								1919	72,1	8	—	1922	35,0	3	—
1916	20,9	3	—					1920	15,7	4	—	1923	64,0	3	—
1917	13,0	2	—					1921	136,6	15	—	1924	13,0	2	—
1918	6,0	1	—					1922	33,6	3	—	1925	15,0	4	—
1919	135,0	7	—					1923	65,0	6	—	<i>Octubre</i>			
1920	35,0	3	—					1924	5,0	2	—	1917	0,0	—	—
1921	57,0	6	—					1925	52,0	9	—	1918	68,8	6	—
1922	26,1	3	—					<i>Juny</i>				1919	95,1	8	—
1923	50,6	5	—					1918	40,0	3	—	1920	105,3	12	—
1924	0,0	—	—					1919	18,6	3	—	1921	68,0	2	—
1925	10,1	3	—					1920	44,2	8	—	1922	64,0	3	—
<i>Octubre</i>								1921	22,2	7	—	1923	9,5	2	—
1916	17,0	2	—					1922	59,7	7	—	1924	38,0	5	—
1917	0,0	—	—					1923	0,0	—	—	1925	37,0	6	—
1918	73,0	5	—					1924	9,0	3	—	<i>Novembre</i>			
1919	108,0	6	—					1925	2,0	1	—	1917	34,8	2	—
1920	139,0	6	—					<i>Juliol</i>				1918	85,3	7	—
1921	116,0	3	—					1918	28,0	1	—	1919	38,1	6	—
1922	65,1	3	—					1919	54,5	7	—	1920	68,0	8	—
1923	8,4	2	—					1920	6,0	2	—	1921	63,0	4	—
1924	47,3	4	—					1921	0,2	1	—	1922	0,0	—	—
1925	42,7	4	—					1922	27,0	4	—	1923	28,0	9	—
<i>Novembre</i>								1923	19,5	3	—	1924	75,0	9	—
1916	38,1	1	—					1924	0,0	—	—	1925	64,0	5	—
1917	44,0	2	—					1925	0,0	—	—				
1918	95,0	7	—												
1919	43,0	4	—												

Mes i any	mm	Dies de ●	Dies de ✖	Mes i any	mm	Dies de ●	Dies de ✖	Mes i any	mm	Dies de ●	Dies de ✖	Mes i any	mm	Dies de ●	Dies de ✖
N.º 281				1916	6,0	1	—	1909	18,6	2	—	1914	19,5	3	—
FAIÓ				1917	0,0	—	—	1910	36,3	6	—	1915	92,0	5	—
<i>Desembre</i>				1918	19,0	3	—	1912	2,0	1	—	1916	58,5	5	—
1915	40,0	3	—	1919	22,0	2	—	1913	0,0	—	—	1917	34,5	4	—
1916	13,0	2	—	1920	20,0	2	—	1914	4,0	1	—	<i>Maig</i>			
1917	67,0	2	—	<i>Juliol</i>				1915	13,3	2	—	1909	35,3	5	—
1918	0,0	—	—	1915	4,0	2	—	1916	55,0	5	—	1910	96,1	8	—
1919	0,0	—	—	1916	9,0	1	—	<i>Gener</i>				1911	100,1	8	—
<i>Gener</i>				1917	0,0	—	—	1909	34,0	1	—	1912	18,0	1	—
1916	0,0	—	—	1918	0,0	—	—	1910	2,8	1	—	1913	76,0	3	—
1917	5,0	1	—	1919	35,0	2	—	1911	46,6	—	3	1914	97,0	7	—
1919	20,0	3	—	1920	0,0	—	—	1912	16,5	3	—	1915	153,2	10	—
1920	0,0	—	—	<i>Agost</i>				1913	17,5	3	—	1916	77,5	5	—
<i>Febrer</i>				1915	22,0	—	—	1914	0,0	—	—	1917	90,0	8	—
1916	15,0	1	—	1916	0,0	—	—	1915	19,5	3	1	<i>Juny</i>			
1917	18,0	2	—	1917	35,0	1	—	1916	0,0	—	—	1908	24,9	6	—
1918	0,0	—	—	1918	10,0	1	—	1917	23,0	3	1	1909	36,8	4	—
1919	61,0	5	2	1919	0,0	—	—	<i>Febrer</i>				1910	22,9	4	—
1920	23,0	4	—	<i>Setembre</i>				1909	1,8	1	—	1911	22,0	3	—
<i>Març</i>				1915	21,0	1	—	1910	14,8	3	—	1912	40,8	4	—
1916	34,0	6	—	1916	34,0	3	—	1911	6,0	1	—	1913	22,5	3	—
1917	0,0	—	—	1917	0,0	—	—	1912	25,7	4	—	1914	9,0	2	—
1918	120,0	5	—	1918	9,0	1	—	1913	35,0	3	—	1915	77,0	7	—
1919	0,0	—	—	1919	195,0	6	—	1915	19,0	2	1	1916	3,0	1	—
1920	0,0	—	—	<i>Octubre</i>				1916	87,5	5	2	1917	41,5	6	—
<i>Abril</i>				1915	49,0	5	—	1917	73,5	6	4	<i>Juliol</i>			
1916	24,0	4	—	1916	0,0	—	—	<i>Març</i>				1908	12,5	2	—
1917	19,0	1	—	1917	0,0	—	—	1909	16,6	5	—	1909	0,0	—	—
1919	59,0	6	—	1918	72,0	3	—	1910	23,8	4	—	1910	0,0	—	—
1920	0,0	—	—	1919	74,0	6	—	1911	63,6	5	2	1911	1,4	1	—
<i>Maig</i>				<i>Novembre</i>				1912	5,5	2	—	1912	15,1	3	—
1915	116,0	11	—	1915	74,0	7	—	1913	44,8	3	—	1913	6,0	1	—
1916	53,0	6	—	1916	45,0	1	—	1914	11,5	2	—	1914	70,0	3	—
1917	57,0	4	—	1917	23,0	1	—	1915	26,7	5	—	1915	6,4	3	—
1918	0,0	—	—	1918	36,0	8	—	1916	22,5	2	—	1916	10,0	1	—
1919	106,0	6	—	1919	20,0	1	—	1917	6,5	2	—	<i>Agost</i>			
1920	29,0	2	—	N.º 282				<i>Abril</i>				1908	18,0	2	—
<i>Juny</i>				GRANADELLA				1909	36,6	2	—	1909	1,3	1	—
1915	38,0	8	—	<i>Desembre</i>				1910	39,7	4	—	1910	2,3	1	—
				1908	34,0	4	—	1911	7,0	2	—	1911	13,0	1	—
								1912	81,9	5	—	1912	4,5	1	—
								1913	98,7	8	—	1913	10,0	2	—

Mes i any	mm	Dies de ●	Dies de ✕	Mes i any	mm	Dies de ●	Dies de ✕	Mes i any	mm	Dies de ●	Dies de ✕	Mes i any	mm	Dies de ●	Dies de ✕
1914	14,0	1	—	1920	44,7	1	1	<i>Abril</i>				1922	19,2	2	—
1915	18,0	1	—	1921	14,2	2	—	1908	37,4	6	—	1923	0,0	—	—
1916	0,0	—	—	1922	4,9	3	—	1911	16,0	3	1	1924	0,0	—	—
<i>Setembre</i>				1923	25,5	2	—	1916	48,5	7	—	1925	7,5	2	—
1908	38,5	3	—	1924	16,0	5	—	1917	28,0	4	—	<i>Agost</i>			
1909	35,6	5	—	1925	28,3	5	—	1918	26,5	6	—	1907	7,7	4	—
1910	27,7	2	—	<i>Gener</i>				1919	29,2	4	—	1911	10,0	2	—
1911	2,0	1	—	1911	21,3	—	2	1921	21,9	2	—	1916	0,0	—	—
1912	37,5	3	—	1916	0,0	—	—	1922	17,9	3	—	1917	18,7	2	—
1913	122,0	6	—	1917	21,8	2	1	1923	68,4	5	—	1918	3,8	1	—
1914	21,0	1	—	1918	8,5	2	—	1924	15,0	3	—	1919	4,5	1	—
1915	32,0	2	—	1919	25,9	4	1	1925	4,7	2	—	1921	7,5	1	—
1916	57,0	4	—	1920	3,7	1	—	<i>Maig</i>				1922	15,7	1	—
<i>Octubre</i>				1921	1,1	1	—	1908	37,1	5	—	1923	18,7	2	—
1908	48,2	6	—	1922	25,6	3	—	1911	122,8	12	—	1924	15,2	1	—
1909	31,4	4	—	1923	2,5	1	—	1916	60,7	3	—	1925	16,2	2	—
1910	51,0	5	—	1924	24,2	3	—	1917	64,7	5	—	<i>Setembre</i>			
1911	17,5	2	—	1925	13,2	2	—	1918	11,8	3	—	1907	77,5	9	—
1912	30,0	2	—	<i>Febrer</i>				1919	72,0	6	—	1911	3,0	2	—
1913	35,1	3	—	1908	7,1	2	—	1920	9,4	4	—	1915	18,1	1	—
1914	26,0	3	—	1911	0,0	—	—	1921	200,3	15	—	1916	21,6	3	—
1915	91,0	4	—	1916	53,2	4	2	1922	18,4	2	—	1917	1,5	1	—
1916	20,0	3	—	1917	92,5	3	2	1923	37,4	5	—	1918	12,5	3	—
<i>Novembre</i>				1918	0,0	—	—	1924	17,8	3	—	1919	103,0	8	—
1908	55,4	2	—	1920	14,8	3	—	1925	47,8	6	—	1921	29,0	4	—
1909	83,4	4	—	1921	53,8	6	—	<i>Juny</i>				1922	17,7	4	—
1910	31,2	3	—	1922	6,9	2	—	1911	21,2	—	—	1923	31,1	2	—
1912	12,0	1	—	1923	4,6	1	—	1916	0,0	—	—	1924	22,6	2	—
1913	5,5	1	—	1924	5,2	1	—	1917	13,5	2	—	1925	12,1	3	—
1914	28,5	4	—	1925	20,3	3	—	1919	53,7	6	—	<i>Octubre</i>			
1915	79,1	5	1	<i>Març</i>				1920	85,7	9	—	1907	135,0	15	—
1916	22,0	3	—	1908	45,4	8	—	1921	14,2	2	—	1911	75,7	6	—
N.º 283				1911	46,7	8	—	1922	51,5	6	—	1915	78,0	3	—
LLARDECANS				1916	22,3	3	—	1923	5,8	1	—	1916	10,2	2	—
<i>Desembre</i>				1917	6,3	1	—	1924	0,0	—	—	1917	0,0	—	—
1907	25,4	7	—	1918	47,5	5	—	1925	17,3	4	—	1918	54,3	6	—
1911	4,1	3	—	1919	22,6	5	—	<i>Juliol</i>				1919	101,8	8	—
1915	19,6	2	—	1920	41,5	4	1	1911	1,8	2	—	1921	52,3	2	—
1916	51,2	6	—	1921	32,3	3	—	1916	10,0	1	—	1922	44,1	3	—
1917	97,1	2	4	1922	42,5	5	—	1917	13,8	2	—	1923	2,0	1	—
1918	4,3	1	—	1923	27,4	5	—	1918	12,3	3	—	1924	13,4	2	—
				1924	21,8	3	—	1919	0,0	—	—	1925	16,2	2	—
				1925	10,5	—	1	1921	0,0	—	—				

Mes i any	mm	Dies de ●	Dies de ✕	Mes i any	mm	Dies de ●	Dies de ✕	Mes i any	mm	Dies de ●	Dies de ✕	Mes i any	mm	Dies de ●	Dies de ✕
<i>Novembre</i>				<i>Febrer</i>				1914 73,9 6 —				1924 47,3 1 —			
1907	42,2	9	—	1909	0,5	1	—	1915	106,9	12	—	1925	12,7	1	—
1911	18,3	7	—	1910	1,0	1	—	1916	44,9	7	—	<i>Setembre</i>			
1915	89,7	3	1	1912	23,7	7	—	1917	52,2	7	—	1909	13,0	4	—
1916	31,1	6	—	1914	7,7	1	—	1918	10,8	1	—	1910	26,7	3	—
1917	21,0	2	—	1915	31,0	4	—	1919	83,4	6	—	1912	35,5	4	—
1918	53,3	11	—	1916	53,5	6	2	1923	36,0	7	—	1914	10,1	1	—
1919	58,0	9	—	1917	111,3	6	2	1924	10,0	3	—	1915	30,6	3	—
1921	50,0	6	—	1919	32,0	6	—	1925	49,6	5	—	1916	28,3	3	—
1922	10,0	4	—	1920	11,3	2	—	<i>Juny</i>				1917	6,5	1	—
1923	41,5	5	—	1923	14,0	6	—	1909	43,0	7	—	1918	12,0	2	—
1924	54,2	5	—	1924	9,3	2	1	1910	10,5	2	—	1919	116,4	8	—
1925	46,9	4	—	1925	22,2	7	—	1912	10,8	4	—	1922	45,1	4	—
N.º 284				<i>Març</i>				1914	36,4	3	—	1923	42,5	5	—
SARROCA DE LES				1909	23,4	5	—	1915	37,0	5	—	1924	40,5	1	—
GARRIGUES				1910	17,1	4	—	1916	12,2	1	—	1925	11,0	2	—
<i>Desembre</i>				1912	2,5	1	—	1917	43,5	5	—	<i>Octubre</i>			
1909	19,6	7	—	1914	14,2	3	—	1918	24,2	3	—	1909	9,2	4	—
1910	22,5	10	—	1915	23,1	3	—	1919	73,7	3	—	1910	37,5	5	—
1912	0,0	—	—	1916	32,5	7	—	1923	1,6	1	—	1912	43,0	3	—
1914	22,2	4	—	1917	14,8	2	—	1924	5,2	2	—	1914	20,8	5	—
1915	13,3	1	—	1919	10,7	4	—	1925	3,1	4	—	1915	62,0	11	—
1916	25,5	3	—	1920	45,1	4	—	<i>Juliol</i>				1916	14,9	2	—
1917	104,6	4	2	1923	14,8	5	—	1909	0,0	—	—	1917	0,0	—	—
1919	0,0	—	—	1924	50,5	8	—	1910	9,0	2	—	1918	57,4	3	—
1922	6,6	3	—	1925	10,7	1	1	1912	19,8	3	—	1919	83,7	4	—
1923	20,0	3	—	<i>Abril</i>				1914	38,6	2	—	1922	33,1	3	—
1924	18,4	4	—	1909	31,8	3	—	1915	13,2	1	—	1923	8,9	2	—
1925	28,7	4	—	1910	23,0	—	—	1917	10,3	1	—	1924	24,1	4	—
<i>Gener</i>				1912	64,1	9	—	1918	13,6	2	—	1925	34,3	4	—
1909	26,9	3	—	1914	9,0	2	—	1923	11,1	6	—	<i>Novembre</i>			
1910	8,2	2	—	1915	64,1	7	—	1924	13,9	1	—	1909	85,3	5	—
1912	12,0	4	—	1916	52,5	8	—	1925	0,0	—	—	1910	28,0	3	—
1914	5,5	1	—	1917	26,2	3	—	<i>Agost</i>				1912	6,6	1	—
1915	21,8	3	—	1918	48,2	6	—	1909	0,0	—	—	1914	24,6	2	—
1916	2,7	2	—	1919	29,9	3	—	1910	5,1	1	—	1915	104,6	9	—
1917	19,1	6	—	1923	52,5	5	—	1912	5,5	1	—	1916	38,3	5	—
1919	35,4	4	—	1924	18,3	3	—	1914	12,0	1	—	1917	7,7	2	—
1920	5,0	1	—	1925	7,5	4	—	1915	12,9	1	—	1918	46,0	6	—
1923	0,0	—	—	<i>Maig</i>				1916	0,0	—	—	1919	62,8	3	—
1924	21,4	6	—	1909	28,1	8	—	1917	23,4	2	—	1922	11,8	2	—
1925	10,5	3	—	1910	68,7	8	—	1919	4,7	2	—	1923	56,9	11	—
				1912	21,0	4	—	1923	1,6	2	—	1924	39,5	5	—

Mes i any	mm	Dies de ●	Dies de ✕	Mes i any	mm	Dies de ●	Dies de ✕	Mes i any	mm	Dies de ●	Dies de ✕	Mes i any	mm	Dies de ●	Dies de ✕
1925	65,8	4	—	<i>Març</i>				<i>Juny</i>				<i>Setembre</i>			
	N.º 285			1913	34,7	6	—	1913	22,3	5	—	1913	74,3	11	—
	BALAS			1914	11,6	6	—	1914	59,8	5	—	1914	9,7	2	—
<i>Desembre</i>				1915	37,2	8	—	1915	61,7	9	—	1915	16,8	3	—
1914	18,5	7	1	1916	26,7	9	1	1916	20,4	1	—	1916	38,1	4	—
1915	17,6	1	—	1917	10,0	5	—	1917	20,2	5	—	1917	7,3	3	—
1916	57,6	10	—	1918	49,0	9	—	1918	21,4	5	—	1918	26,6	5	—
1917	84,0	5	2	1919	22,3	6	—	1919	38,2	5	—	1919	116,5	10	—
1918	1,5	1	—	1920	28,8	6	—	1920	68,6	7	—	1920	46,0	4	—
1919	2,8	1	—	1921	22,1	6	—	1921	37,1	5	—	1921	33,9	6	—
1920	32,5	2	3	1922	40,9	7	—	1922	35,5	8	—	1922	49,8	5	—
1921	13,5	0	—	1923	22,6	6	—	1923	1,4	1	—	1923	87,0	2	—
1922	8,1	3	—	1924	16,6	5	—	1924	3,3	1	—	1924	21,0	1	—
1923	17,0	2	—	1925	0,4	1	—	1925	3,0	2	—	1925	3,3	1	—
1924	21,1	4	—	<i>Abril</i>				<i>Juliol</i>				<i>Octubre</i>			
1925	29,4	4	—	1913	23,2	5	—	1913	5,6	1	—	1913	36,8	6	—
<i>Gener</i>				1914	17,6	4	—	1914	31,5	3	—	1914	17,6	6	—
1914	0,0	—	—	1915	52,5	7	—	1915	39,5	3	—	1915	37,1	6	—
1915	22,0	6	—	1916	45,7	9	—	1916	18,6	3	—	1916	11,1	3	—
1916	3,0	1	—	1917	56,1	8	—	1917	12,3	4	—	1917	1,2	2	—
1917	17,9	6	—	1918	33,3	8	—	1918	33,4	5	—	1918	51,6	8	—
1918	15,6	8	—	1919	27,1	4	—	1919	16,6	3	—	1919	93,4	8	—
1919	21,4	5	1	1920	12,4	3	—	1920	11,4	3	—	1920	81,2	12	—
1920	3,5	1	—	1921	6,9	1	—	1921	0,5	1	—	1921	55,0	2	—
1921	4,1	2	—	1922	22,6	6	—	1922	10,3	4	—	1922	52,7	3	—
1922	28,7	5	—	1923	26,2	8	—	1923	9,4	2	—	1923	8,2	3	—
1923	1,4	1	—	1924	21,0	2	—	1924	5,5	2	—	1924	8,6	2	—
1924	19,5	3	—	1925	3,2	2	—	1925	9,6	2	—	1925	43,1	5	—
1925	10,0	2	—	<i>Maig</i>				<i>Agost</i>				<i>Novembre</i>			
<i>Febrer</i>				1913	65,9	6	—	1913	12,2	2	—	1913	2,9	1	—
1914	11,5	5	—	1914	66,6	7	—	1914	16,1	3	—	1914	32,7	5	—
1915	21,5	5	—	1915	90,4	13	—	1915	29,1	2	—	1915	98,4	11	1
1916	50,6	8	2	1916	59,7	10	—	1916	0,0	—	—	1916	31,5	6	—
1917	103,0	11	3	1917	89,3	10	—	1917	11,0	3	—	1917	9,8	3	—
1918	0,0	—	—	1918	11,6	4	—	1918	2,6	3	—	1918	44,4	13	—
1919	45,0	9	1	1919	62,4	7	—	1919	0,0	—	—	1919	62,4	8	—
1920	17,9	4	—	1920	56,5	7	—	1920	7,8	2	—	1920	52,6	8	—
1921	37,7	6	—	1921	106,1	11	—	1921	25,0	3	—	1921	43,3	10	—
1922	17,4	4	—	1922	10,6	7	—	1922	7,1	3	—	1922	21,0	3	—
1923	13,2	4	—	1923	36,2	5	—	1923	7,5	1	—	1923	38,2	10	—
1924	8,7	4	—	1924	25,4	3	—	1924	38,5	2	—	1924	38,3	7	—
1925	17,4	4	—	1925	44,2	5	—	1925	10,5	3	—	1925	55,5	4	—

Mes i any	mm	Dies de ●	Dies de ✕	Mes i any	mm	Dies de ●	Dies de ✕	Mes i any	mm	Dies de ●	Dies de ✕	Mes i any	mm	Dies de ●	Dies de ✕
N.º 286															
BORGES BLANQUES															
<i>Desembre</i>															
1913	35,5	11	—	1914	14,2	4	—	1917	58,9	7	—	1921	27,0	9	—
1914	14,5	5	—	1915	24,2	9	—	1918	43,7	9	—	1922	24,6	8	—
1915	25,9	5	—	1916	29,7	10	1	1919	79,1	4	—	1923	78,9	5	—
1916	81,3	12	—	1917	5,0	3	—	1920	114,7	9	—	1924	19,4	2	—
1917	95,0	8	3	1918	55,7	11	—	1921	43,4	5	—	1925	7,5	4	—
1918	3,3	1	—	1919	25,9	4	—	1922	114,1	8	—	<i>Octubre</i>			
1919	2,2	2	—	1920	54,5	4	1	1923	11,7	1	—	1914	28,4	7	—
1920	27,9	2	3	1921	41,8	8	—	1924	2,1	1	—	1915	75,9	8	—
1921	12,3	1	—	1922	40,2	8	—	1925	7,2	1	—	1916	29,2	3	—
1922	7,9	5	—	1923	29,2	9	—	<i>Juliol</i>				1917	0,4	1	—
1923	22,6	5	—	1924	24,6	10	—	1914	69,4	—	—	1918	69,7	8	—
1924	10,6	4	—	1925	9,5	2	2	1915	12,0	3	—	1920	97,4	11	—
1925	29,1	4	—	<i>Abril</i>				1916	20,8	3	—	1921	31,7	4	—
<i>Gener</i>				1914	23,0	6	—	1917	3,7	3	—	1922	32,6	3	—
1914	1,1	4	—	1915	117,5	9	—	1918	27,2	3	—	1923	5,4	2	—
1915	25,9	6	—	1916	37,8	8	—	1919	30,5	4	—	1924	14,8	5	—
1916	7,0	11	—	1917	31,3	8	—	1920	13,0	3	—	1925	24,7	7	—
1917	21,7	4	1	1918	30,7	11	—	1921	0,0	—	—	<i>Novembre</i>			
1918	11,1	6	—	1919	28,1	6	—	1922	26,2	5	—	1914	24,3	5	—
1919	23,1	5	—	1920	1,5	1	—	1923	14,3	2	—	1915	89,8	12	1
1920	6,0	1	—	1921	21,4	9	—	1924	0,6	1	—	1916	29,3	6	—
1921	1,1	1	—	1922	16,8	7	—	1925	3,3	2	—	1917	23,7	3	—
1922	30,1	7	—	1923	61,1	8	—	<i>Agost</i>				1918	63,4	13	—
1923	9,6	2	—	1924	21,1	3	—	1914	20,4	4	—	1919	29,5	2	—
1924	13,7	7	—	1925	9,4	6	—	1915	4,9	1	—	1920	54,0	9	—
1925	11,9	4	—	<i>Maig</i>				1916	0,8	1	—	1921	57,1	7	—
<i>Febrer</i>				1914	121,4	7	—	1917	37,7	4	—	1922	8,9	4	—
1914	20,0	3	—	1915	91,9	12	—	1918	4,7	2	—	1923	37,3	11	—
1915	20,7	8	—	1916	57,2	8	—	1919	0,0	—	—	1924	48,0	9	—
1916	78,7	7	2	1917	66,9	9	—	1920	8,9	2	—	1925	54,6	7	—
1917	111,8	5	5	1918	15,1	3	—	1921	9,6	3	—	N.º 287			
1918	0,0	—	—	1919	69,7	6	—	1922	12,4	3	—	JUNEDA			
1919	32,8	7	—	1920	15,1	5	—	1923	8,9	2	—	<i>Desembre</i>			
1920	9,0	7	—	1921	163,9	15	—	1924	42,6	2	—	1915	22,6	6	—
1921	37,1	9	—	1922	5,5	4	—	1925	10,3	3	—	1916	80,9	20	—
1922	5,2	3	—	1923	48,7	11	—	<i>Setembre</i>				1917	82,2	10	2
1923	11,5	6	—	1924	3,4	2	—	1914	6,1	2	—	1919	2,4	9	—
1924	8,8	6	1	1925	42,4	7	—	1915	24,1	2	—	1920	32,5	4	3
1925	29,6	10	—	<i>Juny</i>				1916	19,8	3	—	1921	14,0	2	—
				1914	43,5	7	—	1917	14,6	3	—	1922	0,0	—	—
				1915	52,5	10	—	1918	24,9	7	—				
				1916	11,2	4	—	1919	89,9	9	—				
								1920	33,1	4	—				

Mes i any	mm	Dies de ●	Dies de ✱	Mes i any	mm	Dies de ●	Dies de ✱	Mes i any	mm	Dies de ●	Dies de ✱	Mes i any	mm	Dies de ●	Dies de ✱
<i>Gener</i>				1918	17,8	17	—	1916	21,0	3	—	<i>Març</i>			
1915	—	6	I	1919	51,9	10	—	1917	0,2	1	—	1916	25,2	5	—
1916	5,9	I	—	1920	29,6	17	—	1919	68,7	10	—	1917	10,4	3	—
1917	23,1	15	I	1921	187,4	17	—	1920	118,4	14	—	1918	36,5	8	—
1918	17,3	10	—	1922	18,6	4	—	1921	35,5	6	—	1920	46,1	5	—
1919	20,6	14	I	1923	40,3	12	—	1922	29,8	3	—	1921	17,4	3	—
1920	4,4	6	—	<i>Juny</i>				<i>Novembre</i>				1922	52,0	5	—
1921	1,7	3	—	1915	74,7	13	—	1915	90,5	14	—	1923	24,0	4	—
1922	35,7	11	—	1916	6,7	5	—	1916	30,9	5	—	1924	22,0	5	—
1923	13,2	2	—	1917	36,3	12	—	1917	12,8	5	—	1925	3,2	I	I
<i>Febrer</i>				1919	101,0	7	—	1919	63,9	12	—	<i>Abril</i>			
1915	23,2	9	—	1920	115,1	16	—	1920	70,3	13	—	1916	45,8	7	—
1916	70,8	9	I	1921	63,5	5	—	1921	69,6	10	—	1917	32,9	8	—
1917	116,8	16	2	1922	107,8	13	—	1922	18,5	6	—	1919	34,7	4	—
1918	0,6	—	4	1923	7,7	4	—	N.º 288				1922	24,0	2	—
1919	29,4	18	I	<i>Juliol</i>				MOLLERUSA				1923	51,0	6	—
1920	1,3	3	—	1915	5,0	3	—	<i>Desembre</i>				1924	37,0	5	—
1921	31,4	11	—	1916	8,1	4	—	1916	67,9	12	—	1925	5,0	2	—
1922	6,4	2	—	1917	5,0	6	—	1917	71,2	5	I	<i>Maig</i>			
1923	12,6	11	—	1918	5,4	2	—	1922	0,0	—	—	1916	51,0	8	—
<i>Març</i>				1919	17,8	6	—	1923	19,0	3	—	1917	62,0	9	—
1915	19,6	7	—	1921	0,0	—	—	1924	21,0	4	—	1918	33,9	2	—
1916	32,8	17	I	<i>Agost</i>				1925	29,3	4	—	1919	62,4	4	—
1917	7,3	5	—	1915	7,7	2	—	<i>Gener</i>				1920	62,0	5	—
1918	34,5	13	—	1916	1,1	1	—	1917	40,0	5	—	1922	12,0	2	—
1919	34,1	14	—	1917	80,2	5	—	1918	18,5	6	—	1923	45,1	6	—
1920	50,9	6	—	1919	9,2	4	—	1922	40,4	3	—	1924	2,5	2	—
1922	52,0	10	I	1920	12,0	10	—	1923	11,0	2	—	1925	61,0	7	—
1923	12,9	11	—	1921	12,4	4	—	1924	17,0	5	—	<i>Juny</i>			
<i>Abril</i>				1922	13,1	3	—	1925	7,5	3	—	1916	11,0	2	—
1915	89,0	9	—	<i>Setembre</i>				<i>Febrer</i>				1917	20,1	5	—
1916	42,9	11	—	1915	26,4	5	—	1916	79,0	5	2	1918	38,4	5	—
1917	25,6	11	—	1916	32,9	8	—	1917	67,9	12	—	1920	71,0	6	—
1918	41,2	12	—	1917	4,9	1	—	1918	0,0	—	—	1922	82,0	5	—
1919	31,5	10	—	1918	20,9	14	—	1919	34,0	3	—	1923	0,0	—	—
1920	3,8	13	—	1919	55,9	13	—	1920	7,6	2	—	1924	5,0	I	—
1921	17,7	7	—	1920	53,5	7	—	1921	33,0	8	—	1925	0,0	—	—
1922	65,0	17	—	1921	27,5	6	—	1922	0,0	—	—	<i>Juliol</i>			
<i>Maig</i>				1922	47,5	8	—	1923	17,0	2	—	1916	7,8	2	—
1915	58,1	9	—	<i>Octubre</i>				1924	13,5	4	I	1917	7,8	3	—
1916	54,1	8	—	1915	70,9	10	—	1925	29,0	7	—	1918	2,0	I	—
1917	73,5	18	—									1919	59,7	5	—

Mes i any	mm	Dies de ●	Dies de ✕	Mes i any	mm	Dies de ●	Dies de ✕	Mes i any	mm	Dies de ●	Dies de ✕	Mes i any	mm	Dies de ●	Dies de ✕
Octubre				1916	163,2	9	2	1915	75,1	10	—	1916	58,3	11	—
1912	47,4	4	—	1917	124,0	10	4	1916	32,8	4	—	1917	72,0	11	—
1913	38,9	5	—	1918	0,0	—	—	1917	0,9	1	—	1918	0,0	—	—
1914	51,4	8	—	Març				Novembre				1919	22,0	5	—
1915	71,7	7	—	1914	29,5	4	—	1914	29,5	5	1	1920	12,0	1	—
1916	28,2	4	—	1916	38,6	13	2	1915	90,1	12	1	1921	18,0	7	—
1917	0,7	2	—	1917	15,3	4	1	1916	43,4	8	—	1922	4,0	1	—
1918	74,4	9	—	Abril				1917	30,2	5	—	1923	11,5	4	—
1921	18,2	3	—	1914	29,2	6	—	N.º 291				1924	15,0	6	1
1922	48,4	4	—	1916	69,6	7	—	LLEIDA				1925	26,7	6	—
1923	6,4	4	—	1917	30,1	7	—	(R. i F. del E.)				Març			
1924	29,0	3	—	Maig				Desembre				1913	66,5	—	—
1925	39,8	7	—	1914	109,0	9	—	1913	0,0	—	—	1914	16,0	—	—
Novembre				1915	75,9	10	—	1914	155,0	—	—	1915	21,0	—	—
1912	3,3	3	—	1916	66,5	11	—	1915	17,0	4	—	1916	32,6	10	—
1913	1,6	1	—	1917	120,7	12	—	1916	62,3	11	—	1917	12,0	2	—
1914	23,3	2	1	Juny				1917	70,5	3	4	1918	55,5	7	—
1915	78,6	9	1	1914	34,5	6	—	1918	0,0	—	—	1919	40,5	7	—
1916	34,6	8	—	1915	82,1	12	—	1919	0,0	—	—	1920	38,5	3	—
1917	17,6	5	—	1916	6,3	2	—	1920	—	2	3	1921	19,4	5	—
1918	96,6	11	—	1917	32,2	8	—	1921	12,0	1	—	1922	25,0	6	—
1921	61,9	7	—	Juliol				1922	0,0	—	—	1923	15,5	6	—
1922	20,2	4	—	1914	61,3	5	—	1923	12,0	1	—	1924	28,0	5	—
1923	46,7	11	—	1915	9,1	4	—	1924	27,5	1	—	1925	0,0	—	—
1924	103,3	9	—	1916	38,0	4	—	Gener				Abril			
1925	56,1	4	—	1917	9,2	4	—	1914	0,0	—	—	1913	14,0	—	—
N.º 290				Agost				Febrer				1914	24,0	—	—
VALLFOGONA				1914	33,9	5	—	1914	0,0	—	—	1915	89,0	—	—
DE RIUCORP				1915	18,9	2	—	1915	24,5	—	—	1916	49,1	11	—
Desembre				1916	0,5	1	—	1916	3,3	2	—	1917	43,0	5	—
1913	2,0	2	—	1917	40,1	4	—	1917	12,0	5	—	1918	31,7	6	—
1914	17,9	7	1	Setembre				1918	8,7	5	—	1919	25,0	6	—
1915	48,3	8	—	1914	7,4	3	—	1919	17,0	3	—	1920	1,0	1	—
1916	70,6	14	—	1915	27,3	3	—	1920	0,0	—	—	1921	0,0	—	—
1917	155,8	4	7	1916	36,1	8	—	1921	0,0	—	—	1922	13,5	2	—
Gener				1917	12,4	5	—	1922	29,5	4	—	1923	35,0	5	—
1914	2,9	4	—	Octubre				1923	0,0	—	—	1924	13,5	3	—
1916	8,3	8	—	1914	63,6	9	—	1924	10,0	2	—	1925	0,0	—	—
1917	24,1	5	2	Novembre				1925	6,6	2	—	Maig			
1918	22,7	4	—	1914	29,5	4	—	Febrer				1913	54,0	—	—
Febrer				1915	38,6	13	2	1913	13,5	—	—	1914	72,0	—	—
1914	26,1	7	—	1916	15,3	4	1	1914	20,0	—	—	1915	107,5	—	—
Març				1917	15,3	4	1	1915	26,5	—	—	1916	55,8	9	—
Abril				1918	0,0	—	—	Desembre				Maig			
Maig				1919	0,0	—	—	1913	0,0	—	—	1913	66,5	—	—
Juny				1920	0,0	—	—	1914	155,0	—	—	1914	16,0	—	—
Juliol				1921	12,0	1	—	1915	17,0	4	—	1915	21,0	—	—
Agost				1922	0,0	—	—	1916	62,3	11	—	1916	32,6	10	—
Setembre				1923	12,0	1	—	1917	70,5	3	4	1917	12,0	2	—
Octubre				1924	27,5	1	—	1918	0,0	—	—	1918	55,5	7	—
Novembre				1925	9,6	1	—	1919	0,0	—	—	1919	40,5	7	—
Desembre				1914	61,3	5	—	1920	—	2	3	1920	38,5	3	—
Gener				1915	9,1	4	—	1921	12,0	1	—	1921	19,4	5	—
Febrer				1916	38,0	4	—	1922	0,0	—	—	1922	25,0	6	—
Març				1917	9,2	4	—	1923	12,0	1	—	1923	15,5	6	—
Abril				1918	0,0	—	—	1924	0,0	—	—	1924	28,0	5	—
Maig				1919	0,0	—	—	1925	27,5	1	—	1925	0,0	—	—
Juny				1920	0,0	—	—	Gener				Abril			
Juliol				1921	0,0	—	—	1914	0,0	—	—	1913	14,0	—	—
Agost				1922	29,5	4	—	1915	24,5	—	—	1914	24,0	—	—
Setembre				1923	0,0	—	—	1916	3,3	2	—	1915	89,0	—	—
Octubre				1924	10,0	2	—	1917	12,0	5	—	1916	49,1	11	—
Novembre				1925	6,6	2	—	1918	8,7	5	—	1917	43,0	5	—
Desembre				1914	61,3	5	—	1919	17,0	3	—	1918	31,7	6	—
Gener				1915	9,1	4	—	1920	0,0	—	—	1919	25,0	6	—
Febrer				1916	38,0	4	—	1921	0,0	—	—	1920	1,0	1	—
Març				1917	9,2	4	—	1922	27,5	1	—	1921	0,0	—	—
Abril				1918	0,0	—	—	1923	27,5	1	—	1922	13,5	2	—
Maig				1919	0,0	—	—	1924	27,5	1	—	1923	35,0	5	—
Juny				1920	0,0	—	—	1925	9,6	1	—	1924	13,5	3	—
Juliol				1921	0,0	—	—	Gener				Abril			
Agost				1922	29,5	4	—	1914	0,0	—	—	1913	14,0	—	—
Setembre				1923	0,0	—	—	1915	24,5	—	—	1914	24,0	—	—
Octubre				1924	10,0	2	—	1916	3,3	2	—	1915	89,0	—	—
Novembre				1925	6,6	2	—	1917	12,0	5	—	1916	49,1	11	—
Desembre				1914	61,3	5	—	1918	8,7	5	—	1917	43,0	5	—
Gener				1915	9,1	4	—	1919	17,0	3	—	1918	31,7	6	—
Febrer				1916	38,0	4	—	1920	0,0	—	—	1919	25,0	6	—
Març				1917	9,2	4	—	1921	0,0	—	—	1920	1,0	1	—
Abril				1918	0,0	—	—	1922	27,5	1	—	1921	0,0	—	—
Maig				1919	0,0	—	—	1923	27,5	1	—	1922	13,5	2	—
Juny				1920	0,0	—	—	1924	27,5	1	—	1923	35,0	5	—
Juliol				1921	0,0	—	—	1925	9,6	1	—	1924	13,5	3	—
Agost				1922	29,5	4	—	Gener				Abril			
Setembre				1923	0,0	—	—	1914	0,0	—	—	1913	14,0	—	—
Octubre				1924	10,0	2	—	1915	24,5	—	—	1914	24,0	—	—
Novembre				1925	6,6	2	—	1916	3,3	2	—	1915	89,0	—	—
Desembre				1914	61,3	5	—	1917	12,0	5	—	1916	49,1	11	—
Gener				1915	9,1	4	—	1918	8,7	5	—	1917	43,0	5	—
Febrer				1916	38,0	4	—	1919	17,0	3	—	1918	31,7	6	—
Març				1917	9,2	4	—	1920	0,0	—	—	1919	25,0	6	—
Abril				1918	0,0	—	—	1921	0,0	—	—	1920	1,0	1	—
Maig				1919	0,0	—	—	1922	27,5	1	—	1921	0,0	—	—
Juny				1920	0,0	—	—	1923	27,5	1	—	1922	13,5	2	—
Juliol				1921	0,0	—	—	1924	27,5	1	—	1923	35,0	5	—
Agost				1922	29,5	4	—	1925	9,6	1	—	1924	13,5	3	—
Setembre				1923	0,0	—	—	Gener				Abril			
Octubre				1924	10,0	2	—	1914	0,0	—	—	1913	14,0	—</	

Mes i any	mm	Dies de ●	Dies de ✱	Mes i any	mm	Dies de ●	Dies de ✱	Mes i any	mm	Dies de ●	Dies de ✱	Mes i any	mm	Dies de ●	Dies de ✱
1917	44,0	12	—	1918	5,5	3	—	1919	35,5	4	—	1925	9,9	4	—
1918	21,8	4	—	1919	0,0	—	—	1920	67,0	7	—				
1919	43,5	7	—	1920	5,5	1	—	1921	26,5	6	—	<i>Febrer</i>			
1920	12,0	3	—	1921	20,5	1	—	1922	0,0	—	—	1881	76,0	9	—
1921	161,0	13	—	1922	8,0	1	—	1923	38,2	10	—	1882	28,0	5	—
1922	18,0	4	—	1923	0,0	—	—	1924	27,0	6	—	1883	24,0	3	—
1923	40,5	7	—	1924	20,0	3	—	1925	69,2	4	—	1884	42,0	2	—
1924	11,5	1	—	1925	11,1	2	—					1885	11,0	4	—
1925	36,5	4	—									1899	11,4	8	—
				<i>Setembre</i>								1914	14,6	3	—
<i>Juny</i>				1913	52,8	—	—	N.º 292				1915	24,1	5	—
1913	18,9	—	—	1914	6,0	—	—	LLEIDA				1916	57,1	4	2
1914	17,0	—	—	1915	25,0	3	—	<i>Desembre</i>				1917	82,2	6	3
1915	25,3	—	—	1916	15,6	5	—	1881	25,0	3	—	1918	0,0	—	—
1916	18,5	3	—	1917	4,0	1	—	1882	21,0	6	1	1919	30,9	8	—
1917	48,0	7	—	1918	21,5	5	—	1883	0,0	—	4	1920	16,3	4	—
1918	25,5	7	—	1919	60,0	8	—	1884	16,0	4	3	1921	28,1	8	—
1919	50,0	4	—	1920	39,5	5	—	1885	4,0	2	—	1922	2,1	3	—
1920	59,0	5	—	1921	44,0	3	—	1914	26,2	7	1	1923	20,3	7	—
1921	16,0	2	—	1922	26,0	6	—	1915	18,2	3	—	1924	9,8	7	3
1922	64,0	4	—	1923	64,5	6	—	1916	78,3	9	—	1925	30,1	9	—
1923	20,5	2	—	1924	20,0	2	—	1917	69,5	5	2				
1924	1,5	1	—	1925	18,0	2	—	1918	3,1	4	—	<i>Març</i>			
1925	1,5	1	—					1919	3,0	3	—	1881	30,0	9	—
				<i>Octubre</i>				1920	14,2	2	—	1882	3,0	1	—
<i>Juliol</i>				1913	22,1	—	—	1921	16,1	2	—	1883	15,0	7	1
1913	5,5	—	—	1914	29,0	—	—	1922	4,3	2	—	1884	49,0	6	—
1914	59,0	—	—	1915	40,3	10	—	1924	30,0	5	—	1885	75,0	9	—
1915	20,0	—	—	1916	29,0	4	—	1925	42,0	4	—	1899	48,1	6	—
1916	6,3	4	—	1917	0,3	1	—	<i>Gener</i>				1914	14,1	4	—
1917	10,5	4	—	1918	61,6	7	—	1881	72,0	14	2	1915	24,7	5	—
1918	14,5	3	—	1919	51,7	5	—	1882	18,0	3	—	1916	38,2	7	—
1919	17,5	2	—	1920	91,5	8	—	1883	17,0	6	—	1917	14,3	4	—
1920	7,1	3	—	1921	61,8	4	—	1884	0,0	—	—	1918	49,0	11	—
1921	6,0	1	—	1922	20,5	4	—	1885	33,0	4	1	1919	41,9	8	—
1922	5,0	2	—	1923	2,5	2	—	1914	0,0	—	—	1920	45,5	7	—
1923	5,5	4	—	1924	4,5	1	—	1915	22,6	6	—	1921	22,8	9	—
1924	0,5	1	—	1925	36,0	2	—	1916	6,8	6	—	1922	25,3	6	—
1925	5,6	1	—					1917	19,5	4	1	1923	14,7	6	—
				<i>Novembre</i>				1918	18,1	4	—	1924	21,0	7	—
<i>Agost</i>				1913	3,0	—	—	1919	28,9	9	1	1925	2,5	1	1
1913	12,0	—	—	1914	28,0	—	—	1920	4,6	3	1	<i>Abril</i>			
1914	15,0	—	—	1915	86,8	9	—	1921	2,9	1	—	1881	32,0	8	—
1915	40,0	—	—	1916	59,3	9	—	1922	28,9	4	—	1882	11,0	5	—
1916	0,0	—	—	1917	12,3	3	—	1923	4,0	1	—	1883	46,0	7	—
1917	7,0	3	—	1918	33,0	8	—	1924	18,3	6	—				

Mes i any	mm	Dies de ●	Dies de ✕	Mes i any	mm	Dies de ●	Dies de ✕	Mes i any	mm	Dies de ●	Dies de ✕	Mes i any	mm	Dies de ●	Dies de ✕
1884	68,0	12	—	1918	18,6	9	—	<i>Setembre</i>				1918	53,1	13	—
1885	27,0	12	—	1919	57,0	7	—	1881	1,0	1	—	1919	50,8	7	—
1899	2,5	3	—	1921	15,9	3	—	1882	43,0	6	—	1921	47,6	8	—
1914	18,3	4	—	1922	59,3	7	—	1883	24,0	3	—	1922	20,5	4	—
1915	91,1	9	—	1923	24,4	3	—	1884	194,0	7	—	1923	41,9	9	—
1916	35,7	8	—	1924	5,1	2	—	1885	38,0	4	—	1924	41,8	7	—
1917	46,1	7	—	1925	7,6	4	—	1914	11,0	2	—	1925	58,0	4	—
1918	43,5	8	—	<i>Juliol</i>				1915	23,1	2	—	N.º 293 TÀRREGA			
1919	24,0	5	—	1881	0,0	—	—	1916	15,4	4	—				
1920	8,0	6	—	1882	8,0	2	—	1917	5,5	1	—	<i>Desembre</i>			
1921	9,6	4	—	1883	6,0	3	—	1918	21,3	6	—	1914	16,8	7	1
1922	19,6	6	—	1884	46,0	5	—	1919	47,4	9	—	1915	24,3	6	—
1923	41,9	11	—	1885	18,0	8	—	1921	45,9	5	—	1916	85,5	12	—
1924	29,6	6	—	1899	43,6	4	—	1922	23,2	6	—	1917	97,7	5	8
1925	10,4	5	—	1914	66,1	4	—	1923	67,0	7	—	1918	2,7	3	—
<i>Maig</i>				1915	18,8	3	—	1924	22,6	3	—	1919	6,3	4	—
1881	7,0	4	—	1916	7,2	3	—	1925	19,3	4	—	1920	30,1	2	4
1882	10,0	4	—	1917	3,8	2	—	<i>Octubre</i>				1921	18,3	2	—
1883	51,0	7	—	1918	17,4	3	—	1881	21,0	5	—	1922	13,2	3	2
1884	86,0	9	—	1919	13,0	4	—	1882	5,0	2	—	1923	26,2	3	—
1885	11,0	7	—	1921	8,3	1	—	1883	34,0	4	—	1924	29,1	4	—
1899	15,2	7	—	1922	10,4	5	—	1884	16,0	4	—	1925	35,6	4	—
1914	58,9	8	—	1923	0,3	1	—	1885	25,0	4	—	<i>Gener</i>			
1915	74,2	11	—	1924	2,0	1	—	1914	19,5	5	—	1915	24,0	7	2
1916	66,2	8	—	1925	9,0	7	—	1915	44,0	6	—	1916	6,8	2	—
1917	49,9	10	—	<i>Agost</i>				1916	24,0	2	—	1917	17,2	5	1
1918	13,6	4	—	1881	0,0	—	—	1917	1,2	2	—	1918	18,9	5	—
1919	40,3	6	—	1882	8,0	2	—	1918	68,8	7	—	1919	24,5	7	2
1920	12,9	7	—	1883	3,0	1	—	1919	61,2	5	—	1920	10,8	2	1
1921	208,8	15	—	1884	43,0	3	—	1921	46,5	2	—	1921	2,1	3	—
1922	26,7	7	—	1885	63,0	5	—	1922	36,0	3	—	1922	24,9	7	1
1923	42,1	8	—	1899	16,1	5	—	1923	6,5	4	—	1923	7,7	3	—
1924	29,9	4	—	1914	23,0	4	—	1924	7,4	3	—	1924	13,6	4	—
1925	47,5	6	—	1915	49,8	3	—	1925	42,0	7	—	1925	10,6	3	—
<i>Juny</i>				1916	0,2	1	—	<i>Novembre</i>				<i>Febrer</i>			
1881	11,0	3	—	1917	7,8	2	—	1881	3,0	1	—	1915	29,0	8	—
1882	12,0	3	—	1918	3,8	4	—	1882	0,0	—	—	1916	124,1	7	2
1883	38,0	6	—	1919	0,0	—	—	1883	0,0	—	—	1917	113,8	8	5
1884	41,0	7	—	1921	35,6	3	—	1884	27,0	4	—	1918	1,4	3	—
1885	154,0	14	—	1922	9,8	2	—	1885	25,0	5	—	1919	23,5	9	1
1914	36,9	6	—	1923	1,5	2	—	1914	24,5	4	—	1920	8,4	4	—
1915	80,1	5	—	1924	26,1	3	—	1915	76,7	9	—	1921	40,0	8	—
1916	21,8	1	—	1925	8,9	4	—	1916	38,6	7	—				
1917	36,2	7	—					1917	7,2	4	—				

Mes i any	mm	Dies de ●	Dies de ✕	Mes i any	mm	Dies de ●	Dies de ✕	Mes i any	mm	Dies de ●	Dies de ✕	Mes i any	mm	Dies de ●	Dies de ✕
1922	6,6	3	—	1915	81,2	13	—	1921	28,8	8	—	<i>Març</i>			
1923	22,9	5	—	1916	13,1	5	—	1922	54,3	6	—	1898	114,7	12	—
1924	12,7	3	2	1917	15,7	8	—	1923	70,0	6	—	1899	52,2	4	—
1925	30,1	7	—	1918	19,4	8	—	1924	40,5	5	—	<i>Abril</i>			
<i>Març</i>				1919	93,5	6	—	1925	29,4	3	—	1898	34,0	5	—
1915	25,8	6	—	1920	87,3	8	—	<i>Octubre</i>				1899	—	5	—
1916	24,9	9	2	1921	41,9	6	—	1914	49,9	10	—	<i>Maig</i>			
1917	5,8	4	1	1922	125,0	9	—	1915	71,0	6	—	1898	27,0	5	—
1918	56,8	7	—	1923	7,4	1	—	1916	29,1	3	—	1902	65,8	5	—
1919	32,2	6	—	1924	11,0	3	—	1917	0,2	1	—	<i>Juny</i>			
1920	54,0	6	1	1925	22,6	2	—	1918	59,2	7	—	1898	16,5	4	—
1921	37,9	7	—	<i>Juliol</i>				1919	86,7	7	—	<i>Juliol</i>			
1922	76,7	4	3	1914	75,0	8	—	1920	89,0	14	—	1899	72,6	5	—
1923	24,4	6	—	1915	5,9	3	—	1921	31,6	5	—	1902	0,0	—	—
1924	37,7	7	—	1916	27,1	3	—	1922	50,9	7	—	<i>Setembre</i>			
1925	12,7	—	2	1917	5,0	4	—	1923	15,0	4	—	1898	15,1	3	—
<i>Abril</i>				1918	19,1	2	—	1924	17,9	4	—	<i>Octubre</i>			
1915	113,5	10	—	1919	28,5	5	—	1925	41,9	9	—	1898	14,8	4	—
1916	64,2	10	—	1920	23,6	7	—	<i>Novembre</i>				N.º 295			
1917	19,6	7	—	1921	7,9	2	—	1914	22,4	4	I	CERVERA			
1918	43,0	9	—	1922	16,0	6	—	1915	79,6	9	I	<i>Desembre</i>			
1919	38,1	7	—	1923	7,2	5	—	1916	30,6	7	—	1916	89,4	10	I
1920	12,8	4	—	1924	0,0	—	—	1917	11,0	4	—	1917	110,3	2	7
1921	13,0	4	—	1925	13,9	8	—	1918	77,6	11	—	1918	1,0	1	—
1922	22,3	5	—	<i>Agost</i>				1919	69,3	8	—	1919	7,0	4	—
1923	73,2	12	—	1915	31,3	3	—	1920	43,8	6	—	1920	33,0	2	4
1924	46,3	7	—	1916	0,9	2	—	1921	70,6	5	—	1921	11,8	2	—
1925	22,8	4	—	1917	25,7	4	—	1922	30,6	6	—	1922	14,8	4	2
<i>Maig</i>				1918	4,3	4	—	1923	50,2	11	—	1923	37,6	7	—
1915	63,8	13	—	1919	3,3	2	—	1924	79,2	11	—	1924	20,0	7	—
1916	74,3	11	—	1920	1,1	1	—	1925	51,9	4	—	N.º 294			
1917	81,0	13	—	1921	16,4	4	—	GRANYENA				<i>Gener</i>			
1918	48,1	6	—	1922	10,8	3	—	DE CERVERA				1916	10,2	6	—
1919	52,1	7	—	1923	7,5	2	—	<i>Desembre</i>				1917	23,5	5	3
1920	17,2	7	—	1924	34,5	5	—	1897	41,9	8	—	1918	23,1	4	—
1921	258,4	18	—	1925	9,3	3	—	<i>Gener</i>				1919	34,3	4	5
1922	11,1	7	—	<i>Setembre</i>				<i>Febrer</i>				1920	10,1	4	1
1923	73,6	9	—	1915	17,2	2	—	1898	1,4	1	—	1921	0,7	2	—
1924	4,1	3	—	1916	55,6	7	—								
1925	86,9	10	—	1917	9,7	3	—								
<i>Juny</i>				1918	27,1	6	—								
1914	27,8	7	—	1919	79,6	10	—								
				1920	27,2	6	—								

Mes i any	mm	Dies de ●	Dies de ✕	Mes i any	mm	Dies de ●	Dies de ✕	Mes i any	mm	Dies de ●	Dies de ✕	Mes i any	mm	Dies de ●	Dies de ✕
1922	28,5	5	—	1923	78,8	9	—	<i>Octubre</i>				1916	125,5	5	3
1923	9,3	2	1	1924	3,1	3	—	1916	26,5	2	—	<i>Març</i>			
1924	26,8	7	—	<i>Juny</i>				1917	2,8	2	—	1911	64,5	5	—
1925	8,7	2	—	1916	6,8	3	—	1918	91,3	9	—	1912	4,1	1	—
<i>Febrer</i>				1917	36,9	8	—	1919	128,8	5	1	1913	27,5	2	—
1916	142,7	9	5	1918	22,8	5	—	1920	101,4	9	—	1914	20,0	3	—
1917	127,8	6	4	1919	81,6	5	—	1921	21,7	5	—	1916	21,8	5	1
1918	0,0	—	—	1920	86,1	8	—	1922	55,0	5	—	<i>Abril</i>			
1919	26,9	4	4	1921	44,4	5	—	1923	12,4	4	—	1911	16,2	—	1
1920	6,7	2	—	1922	154,8	7	—	1924	27,9	5	—	1912	66,7	8	—
1921	53,0	8	—	1923	14,0	2	—	<i>Novembre</i>				1913	35,5	3	—
1922	7,1	3	—	1924	12,4	4	—	1915	106,0	6	1	1914	40,0	4	—
1923	20,8	3	—	<i>Juliol</i>				1916	40,2	10	—	1916	50,7	9	—
1924	18,0	5	3	1916	36,4	4	—	1917	27,4	4	—	<i>Maig</i>			
<i>Març</i>				1917	25,4	3	—	1918	83,8	11	—	1911	50,7	6	—
1916	32,2	12	3	1918	12,7	3	—	1919	74,2	9	—	1912	10,0	1	—
1917	10,9	4	1	1919	11,6	4	—	1920	47,6	7	—	1913	56,5	3	—
1918	28,0	7	2	1920	24,8	3	—	1921	99,0	6	—	1914	84,5	6	—
1919	62,7	7	—	1921	12,7	2	—	1922	40,9	6	—	<i>Juny</i>			
1920	60,5	4	1	1922	46,8	4	—	1923	55,8	12	2	1911	25,8	3	—
1921	48,9	7	—	1923	10,2	3	—	1924	83,1	10	—	1912	43,7	4	—
1922	70,5	3	3	1924	1,6	1	—	N.º 296				1913	50,0	5	—
1923	17,1	8	—	<i>Agost</i>				HOSTAFRANCHS				1914	23,4	3	—
1924	19,0	9	—	1916	1,9	2	—	DE LLEIDA				<i>Juliol</i>			
<i>Abril</i>				1917	36,8	3	—	<i>Desembre</i>				1911	5,5	2	—
1916	56,9	10	—	1918	3,4	2	—	1911	11,5	2	—	1912	32,0	3	—
1917	30,4	7	2	1919	2,8	2	—	1912	0,0	—	—	1913	0,0	—	—
1918	66,4	10	1	1920	2,5	3	—	1913	0,0	—	—	1914	76,0	4	—
1919	39,5	5	—	1921	42,0	4	—	1914	15,6	4	—	<i>Agost</i>			
1920	10,1	3	—	1922	9,5	2	—	1915	21,0	1	—	1911	4,5	1	—
1921	9,6	4	—	1923	21,9	3	—	<i>Gener</i>				1912	0,0	—	—
1922	26,6	5	2	1924	36,4	8	—	1911	4,0	—	1	1913	15,0	2	—
1923	68,4	9	—	<i>Setembre</i>				1912	20,8	3	—	1914	38,6	5	—
1924	40,2	6	—	1916	45,6	8	—	1913	0,0	—	—	<i>Setembre</i>			
<i>Maig</i>				1917	21,2	4	—	1914	0,0	—	—	1911	0,0	—	—
1916	64,7	8	—	1918	34,2	5	—	1916	12,6	1	—	1912	0,0	—	—
1917	78,5	12	—	1919	82,8	10	—	<i>Febrer</i>				1913	68,5	5	—
1918	38,5	7	—	1920	24,2	6	—	1911	3,0	1	—	1914	15,2	1	—
1919	63,9	9	—	1921	24,2	6	—	1912	38,0	4	—				
1920	10,8	7	—	1922	62,2	6	—	1913	0,0	—	—				
1921	255,9	13	—	1923	77,2	6	—	1914	24,5	2	—				
1922	16,3	5	—	1924	18,0	5	—								

Mes i any	mm	Dies de ●	Dies de ✕	Mes i any	mm	Dies de ●	Dies de ✕	Mes i any	mm	Dies de ●	Dies de ✕	Mes i any	mm	Dies de ●	Dies de ✕
<i>Octubre</i>				<i>Febrer</i>				1919 60,9 6 —				1923 24,5 3 —			
1911	96,2	6	—	1910	28,2	4	—	1920	33,8	6	—	1924	84,9	6	—
1912	40,0	2	—	1916	100,3	8	3	1921	200,4	14	—	1925	15,3	5	—
1913	42,0	3	—	1917	93,1	5	2	1922	21,0	7	—	<i>Setembre</i>			
1914	47,3	6	—	1918	0,0	—	—	1923	105,0	8	—	1909	80,0	3	—
1915	106,6	7	—	1919	54,2	5	—	1924	6,4	4	—	1910	27,2	5	—
<i>Novembre</i>				1920	14,6	3	—	1925	86,7	14	—	1916	95,3	8	—
1911	23,7	1	—	1921	35,7	6	—	<i>Juny</i>				1917	16,4	4	—
1912	0,0	—	—	1922	6,7	2	—	1909	47,9	6	—	1918	40,6	7	—
1913	0,0	—	—	1923	18,7	3	—	1910	14,0	3	—	1919	83,8	7	—
1914	19,5	1	—	1924	27,3	6	3	1916	33,7	3	—	1920	31,5	6	—
1915	80,4	9	—	1925	34,0	8	—	1917	29,6	11	—	1921	32,9	5	—
N.º 297				<i>Març</i>				1918	45,6	6	—	1922	43,6	6	—
GUISSONA				1910	77,2	6	—	1919	79,7	6	—	1923	63,5	4	—
<i>Desembre</i>				1916	30,9	9	—	1920	80,7	8	—	1924	30,5	3	—
1909	19,0	3	—	1917	16,5	4	1	1921	18,1	3	—	1925	17,4	7	—
1910	26,6	3	—	1918	19,3	7	—	1922	177,0	9	—	<i>Octubre</i>			
1915	24,3	5	—	1919	63,2	8	—	1923	14,1	1	—	1909	13,0	1	—
1916	80,9	9	—	1920	77,0	4	1	1924	16,7	3	—	1910	60,0	4	—
1917	96,0	2	6	1921	56,8	6	—	1925	40,2	5	—	1916	27,1	3	—
1918	0,0	—	—	1922	78,6	8	1	<i>Juliol</i>				1917	2,3	4	—
1919	8,5	1	—	1923	25,0	7	—	1909	0,0	—	—	1918	85,1	7	—
1920	26,4	1	2	1924	19,5	5	—	1910	21,5	2	—	1919	114,4	7	—
1921	15,4	3	—	1925	8,4	1	2	1916	3,3	2	—	1920	38,4	6	—
1922	19,6	3	2	<i>Abril</i>				1917	14,0	3	—	1921	0,0	—	—
1923	23,9	4	—	1909	20,4	3	—	1918	19,8	3	—	1922	40,9	5	—
1924	16,9	6	—	1910	39,2	4	—	1919	25,6	4	—	1923	16,1	5	—
1925	42,6	7	—	1916	61,7	10	—	1920	31,4	4	—	1924	37,7	4	—
<i>Gener</i>				1917	34,9	8	—	1921	23,5	2	—	1925	49,3	14	—
1910	9,7	2	—	1918	61,4	11	—	1922	34,6	4	—	<i>Novembre</i>			
1916	9,3	1	—	1919	36,8	6	—	1923	15,7	4	—	1909	29,0	3	—
1917	16,6	2	2	1920	12,8	3	—	1924	0,6	1	—	1910	32,1	4	—
1918	37,6	2	1	1921	10,6	4	—	1925	52,7	10	—	1915	57,9	5	—
1919	37,6	2	1	1922	18,2	5	—	<i>Agost</i>				1916	64,5	6	—
1920	16,8	1	1	1923	58,6	9	—	1909	59,0	2	—	1917	15,8	4	—
1921	0,0	—	—	1924	46,7	8	—	1910	51,5	2	—	1918	67,9	6	—
1922	34,0	5	—	1925	13,5	6	—	1916	0,0	—	—	1919	85,5	6	—
1923	16,2	1	2	<i>Maig</i>				1917	21,3	6	—	1920	43,8	5	—
1924	17,0	4	—	1909	21,5	4	—	1918	37,7	3	—	1921	73,9	5	—
1925	13,9	2	—	1910	95,6	9	—	1919	0,0	—	—	1922	30,3	5	—
				1916	33,6	8	—	1920	20,7	2	—	1923	67,6	13	2
				1917	81,1	8	—	1921	44,0	3	—	1924	96,6	9	—
				1918	84,8	6	—	1922	5,2	2	—	1925	65,9	10	—

Mes i any	mm	Dies de ●	Dies de ✕	Mes i any	mm	Dies de ●	Dies de ✕	Mes i any	mm	Dies de ●	Dies de ✕	Mes i any	mm	Dies de ●	Dies de ✕
N.º 298				AGRAMUNT											
<i>Desembre</i>															
1916	93,0	11	—	1916	3,6	1	—	1909	0,0	—	—	1921	44,1	6	—
1917	85,9	7	3	1917	3,0	1	—	1910	8,1	2	—	1922	59,3	5	—
1919	2,0	1	—	1918	6,7	4	—	1911	0,0	—	1	1923	45,5	4	—
<i>Gener</i>															
1916	8,0	2	—	1919	1,0	1	—	1913	5,0	1	—	1924	37,6	7	—
1917	21,1	7	1	<i>Setembre</i>				1914	0,0	—	—	1925	0,0	—	—
1918	28,1	4	—	1916	100,6	6	—	1916	7,0	1	—	<i>Abril</i>			
1920	70,0	—	2	1917	9,8	3	—	1917	27,0	4	—	1909	20,6	1	—
<i>Febrer</i>				1918	61,3	6	—	1918	37,8	2	—	1910	33,2	2	—
1916	112,8	9	4	1919	57,5	5	—	1919	51,6	4	—	1911	37,0	3	1
1917	125,9	11	1	<i>Octubre</i>				1920	15,7	1	—	1913	97,0	7	—
1918	0,5	1	—	1916	33,8	4	—	1921	0,0	—	—	1914	32,0	—	—
1920	20,0	1	—	1917	0,6	1	—	1922	33,5	4	—	1915	83,0	—	—
<i>Març</i>				1918	80,6	5	—	1923	0,0	—	—	1916	66,2	7	—
1916	50,9	11	1	1919	114,7	5	—	1924	35,1	2	—	1917	61,0	3	—
1917	22,5	5	—	<i>Novembre</i>				1925	3,2	1	—	1918	70,9	8	—
1918	16,5	7	—	1916	32,2	7	—	<i>Febrer</i>				1919	31,5	3	—
<i>Abril</i>				1917	3,9	3	—	1909	0,0	—	—	1920	34,4	4	—
1916	78,5	10	—	1918	89,6	12	—	1910	34,6	3	—	1921	0,0	—	—
1917	32,9	6	—	1919	82,3	4	—	1911	0,0	—	—	1922	7,3	2	—
1918	48,5	9	—	N.º 299				1913	0,0	—	—	1923	60,1	7	—
<i>Maig</i>				PONS				1914	0,0	—	—	1924	53,6	6	—
1916	40,9	10	—	<i>Desembre</i>				1916	32,5	2	—	1925	45,4	5	—
1917	99,4	14	—	1908	10,3	2	—	1917	113,3	4	—	<i>Maig</i>			
1918	49,1	7	—	1909	13,0	4	—	1918	70,0	3	—	1909	35,0	2	—
<i>Juny</i>				1910	25,3	4	—	1919	21,3	4	—	1910	125,9	7	—
1916	22,0	2	—	1911	28,0	3	—	1920	0,0	—	—	1911	26,5	4	—
1917	34,8	5	—	1913	0,0	—	—	1921	25,4	3	—	1913	94,5	7	—
1918	61,0	8	—	1914	45,0	4	—	1922	17,8	2	—	1914	71,0	—	—
<i>Juliol</i>				1915	27,5	3	—	1923	34,2	3	—	1915	101,0	—	—
1916	12,4	2	—	1916	102,1	7	—	1924	22,6	4	—	1916	54,0	4	—
1917	40,7	4	—	1917	56,8	4	—	1925	47,2	5	—	1917	106,6	8	—
1918	23,4	3	—	1918	0,0	—	—	<i>Març</i>				1918	45,5	5	—
1919	29,0	3	—	1919	5,2	1	—	1909	41,5	2	—	1919	95,8	4	—
				1920	—	3	1	1910	100,3	5	—	1920	34,2	3	—
				1921	15,8	2	—	1911	10,3	4	—	1921	252,7	18	—
				1922	8,7	2	—	1913	88,7	5	—	1922	35,6	6	—
				1923	22,2	3	—	1914	18,0	—	—	1923	128,6	5	—
				1924	4,7	1	—	1915	24,9	—	—	1924	16,4	4	—
				1925	58,4	4	—	1916	98,0	4	—	1925	92,0	9	—
								1917	14,5	1	—	<i>Juny</i>			
								1918	20,7	3	—	1909	100,7	7	—
								1919	46,4	5	—	1910	42,3	3	—
								1920	57,3	3	—	1911	0,0	—	—

Mes i any	mm	Dies de ●	Dies de ✕	Mes i any	mm	Dies de ●	Dies de ✕	Mes i any	mm	Dies de ●	Dies de ✕	Mes i any	mm	Dies de ●	Dies de ✕
1913	30,5	2	—	1922	11,0	3	—	1911	33,0	2	—	1920	62,7	8	—
1914	28,0	—	—	1923	24,2	2	—	1913	22,0	2	—	1921	31,4	8	—
1915	83,0	9	—	1924	89,2	6	—	1915	63,5	4	—	1922	45,3	7	I
1916	11,9	1	—	1925	20,9	3	—	1916	85,7	7	—	1923	43,5	8	—
1917	66,0	3	—					1917	19,6	1	—	1924	44,9	8	—
1918	99,5	5	—	<i>Setembre</i>				1918	39,7	6	—	1925	1,0	1	—
1919	62,4	5	—	1908	75,6	2	—	1919	142,3	5	—				
1920	114,7	6	—	1909	69,5	4	—	1920	57,0	5	—	<i>Abril</i>			
1921	29,5	3	—	1910	14,0	1	—	1921	14,1	3	—	1919	32,3	7	—
1922	129,0	4	—	1911	7,0	1	—	1922	27,9	2	—	1920	10,0	4	—
1923	23,0	1	—	1913	156,0	7	—	1923	84,7	7	—	1921	5,5	4	—
1924	13,8	3	—	1915	20,5	1	—	1924	99,7	6	—	1922	17,3	7	—
1925	42,6	3	—	1916	78,5	4	—	1925	63,4	3	—	1923	50,2	9	—
<i>Juliol</i>				1917	37,0	1	—					1924	17,3	8	—
1908	13,0	2	—	1918	41,3	3	—	N.º 300				1925	28,7	7	—
1909	0,0	—	—	1919	90,5	5	—	MONTGAY							
1910	0,0	—	—	1920	54,5	3	—	<i>Desembre</i>				<i>Maiç</i>			
1911	37,0	2	—	1921	37,0	2	—	1919	7,0	4	—	1919	60,9	10	—
1913	0,0	—	—	1922	38,0	4	—	1920	21,3	2	I	1920	31,8	6	—
1914	71,0	—	—	1923	59,9	3	—	1921	14,1	1	—	1921	241,2	15	—
1915	27,0	3	—	1924	7,5	1	—	1922	11,1	2	—	1922	15,8	4	—
1916	14,8	1	—	1925	22,2	2	—	1923	18,4	4	—	1923	75,1	9	—
1917	16,2	2	—	<i>Octubre</i>				1924	23,1	7	—	1924	18,7	5	—
1918	33,5	1	—	1908	36,0	4	—	1925	23,1	6	—	1925	69,6	7	—
1919	71,2	3	—	1909	19,0	2	—	<i>Gener</i>				<i>Juny</i>			
1920	50,8	3	—	1910	40,1	2	—	1919	0,0	3	3	1919	90,5	9	—
1921	15,7	1	—	1911	90,0	2	—	1920	7,6	2	—	1920	107,8	9	—
1922	9,1	2	—	1913	19,0	3	—	1921	0,0	—	—	1921	33,7	7	—
1923	10,3	2	—	1914	45,0	2	—	1922	59,9	8	—	1922	109,4	9	—
1924	0,0	—	—	1915	113,5	6	—	1923	6,0	1	—	1923	0,0	—	—
1925	69,9	5	—	1916	21,2	1	—	1924	53,2	6	—	1924	106,5	10	—
<i>Agost</i>				1917	0,0	—	—	1925	10,8	2	—	1925	31,8	2	—
1908	26,8	5	—	1918	113,0	5	—	<i>Febrer</i>				<i>Juliol</i>			
1909	14,5	2	—	1919	89,5	4	—	1919	8,3	13	—	1919	75,8	7	—
1910	17,5	2	—	1920	46,6	6	—	1920	2,8	3	—	1920	32,2	4	—
1911	12,0	1	—	1921	45,9	3	—	1921	30,5	7	—	1921	31,3	4	—
1913	0,0	—	—	1922	40,4	4	—	1922	24,1	3	—	1922	17,2	4	—
1915	13,0	—	—	1923	23,5	3	—	1923	17,6	6	—	1923	16,0	2	—
1916	0,0	—	—	1924	21,9	2	—	1924	24,1	3	—	1924	17,2	4	—
1917	8,2	1	—	1925	68,0	4	—	1925	32,0	6	—	1925	20,5	7	—
1918	50,0	1	—	<i>Novembre</i>				<i>Març</i>				<i>Agost</i>			
1919	8,0	1	—	1908	51,3	2	—	1919	50,7	11	—	1919	0,0	—	—
1920	50,0	1	—	1909	28,2	4	—					1920	30,0	1	—
1921	93,7	3	—	1910	13,0	2	—								

Mes i any	mm	Dies de ●	Dies de ✕	Mes i any	mm	Dies de ●	Dies de ✕	Mes i any	mm	Dies de ●	Dies de ✕	Mes i any	mm	Dies de ●	Dies de ✕
1921	118,1	6	—	1915	48,0	5	—	1924	30,6	8	—	<i>Juliol</i>			
1922	9,7	2	—	1916	91,0	10	—	1925	0,0	—	—	1866	0,0	—	—
1923	7,4	1	—	1924	30,0	6	—					1867	33,0	—	—
1924	9,7	2	—	1925	38,5	7	—	<i>Abril</i>				1868	12,0	—	—
1925	12,2	3	—					1866	77,0	—	—	1908	14,7	3	—
<i>Setembre</i>				<i>Gener</i>				1867	2,0	—	—	1909	0,0	—	—
1919	72,8	14	—	1866	0,0	—	—	1868	0,0	—	—	1910	0,0	—	—
1920	21,8	4	—	1867	7,0	—	—	1908	53,5	7	—	1911	0,0	—	—
1921	30,8	6	—	1868	4,0	—	—	1909	8,7	4	—	1912	2,6	2	—
1922	46,1	5	—	1908	2,1	—	—	1910	14,0	6	—	1913	0,0	—	—
1923	102,9	5	—	1909	50,6	4	—	1911	5,8	3	—	1923	0,0	—	—
1924	49,5	6	—	1910	6,4	11	—	1912	22,1	7	—	1924	0,5	2	—
1925	21,5	2	—	1911	2,7	—	1	1913	34,0	3	—	1925	15,7	5	—
<i>Octubre</i>				1912	7,8	6	—	1917	68,0	4	—	<i>Agost</i>			
1919	85,2	8	—	1913	12,1	5	—	1923	41,7	11	—	1866	1,0	—	—
1920	95,2	9	—	1916	8,8	6	—	1924	44,0	6	—	1867	23,0	—	—
1921	35,5	3	—	1917	25,5	4	—	1925	15,4	2	—	1868	11,0	—	—
1922	46,5	6	—	1923	12,0	1	—	<i>Maig</i>				1908	22,8	6	—
1923	24,0	4	—	1925	8,7	2	—	1866	31,0	—	—	1909	4,8	2	—
1924	46,5	6	—	<i>Febrer</i>				1867	5,0	—	—	1910	22,6	4	—
1925	33,2	5	—	1866	83,0	—	—	1868	63,0	—	—	1911	2,3	1	—
<i>Novembre</i>				1867	1,0	—	—	1908	34,7	5	—	1912	0,0	—	—
1919	197,1	12	—	1868	19,0	—	—	1909	15,2	8	—	1913	0,0	—	—
1920	33,9	6	—	1908	5,5	2	—	1910	30,7	12	—	1923	5,2	1	—
1921	87,7	6	—	1909	4,0	2	—	1911	18,8	8	—	1924	76,7	4	—
1922	36,6	6	—	1910	9,2	4	—	1912	3,0	1	—	1925	13,7	6	—
1923	50,1	10	1	1911	0,3	1	—	1913	86,0	3	—	<i>Setembre</i>			
1924	36,6	6	—	1912	22,4	9	—	1917	107,3	7	—	1866	91,0	—	—
1925	82,8	5	—	1913	2,1	3	—	1923	126,5	7	—	1867	50,0	—	—
				1916	113,2	7	1	1924	14,8	4	—	1908	67,4	6	—
				1917	126,0	4	2	1925	69,7	7	—	1909	9,8	4	—
				1923	79,0	8	—	<i>Juny</i>				1910	23,9	6	—
				1925	34,3	6	—	1866	46,0	—	—	1911	3,6	2	—
N.º 301				<i>Març</i>				1867	15,0	—	—	1912	8,0	2	—
BALAGUER				1867	35,0	—	—	1868	37,0	—	—	1913	169,2	11	—
<i>Desembre</i>				1868	5,0	—	—	1908	40,7	9	—	1916	59,0	5	—
1865	40,0	—	—	1908	45,2	7	—	1909	15,9	9	—	1923	119,9	8	—
1866	4,0	—	—	1909	6,0	3	—	1910	20,4	9	—	1924	20,2	4	—
1867	5,0	—	—	1910	10,9	8	—	1911	12,0	7	—	1925	12,7	3	—
1908	21,8	4	—	1911	22,6	9	—	1912	30,7	6	—	<i>Octubre</i>			
1909	9,1	3	—	1912	7,3	4	—	1913	33,6	4	—	1866	96,0	—	—
1910	10,3	4	—	1913	59,2	7	—	1923	32,6	2	—	1867	5,0	—	—
1911	5,6	3	—	1917	19,0	4	—	1924	6,8	3	—	1908	39,4	5	—
1912	4,2	4	—	1923	262,9	9	—	1925	50,8	4	—				
1913	0,0	—	—												

Mes i any	mm	Dies de ●	Dies de ✱	Mes i any	mm	Dies de ●	Dies de ✱	Mes i any.	mm	Dies de ●	Dies de ✱	Mes i any	mm	Dies de ●	Dies de ✱
1909	6,6	4	—	1910	18,0	1	—	1917	45,5	6	—	1918	20,7	3	—
1910	31,5	8	—	1916	9,9	1	—	1918	79,8	16	—	1919	47,1	8	—
1911	45,2	9	—	1917	28,8	6	2	1919	35,2	7	—	1920	36,0	3	—
1912	37,9	2	—	1918	31,3	5	—	1920	16,5	6	—	1921	25,5	5	—
1913	46,8	6	—	1920	12,0	1	1	1921	29,8	6	—	1922	16,0	1	—
1916	36,5	2	—	1921	0,7	2	—	1922	37,0	3	—	1923	8,9	2	—
1923	22,0	7	—	1922	52,3	5	1	1923	59,0	9	—	1924	7,1	4	—
1924	15,9	4	—	1923	16,0	2	—	1924	51,3	7	—	1925	26,2	7	—
1925	29,1	10	—	1924	35,6	6	—	1925	53,7	8	—				
				1925	8,2	1	—								
Novembre				Febrer				Maig				Agost			
1866	5,0	—	—	1908	0,0	—	—	1908	71,0	3	—	1907	44,0	2	—
1867	26,0	—	—	1909	0,0	—	—	1909	53,0	3	—	1908	30,0	3	—
1908	30,8	9	—	1910	24,0	2	—	1910	180,0	—	—	1909	37,0	2	—
1909	8,4	10	—	1910	24,0	2	—	1916	89,3	11	—	1910	50,0	2	—
1910	8,4	3	—	1916	118,6	4	4	1917	142,3	13	—	1916	3,1	1	—
1911	31,6	6	—	1917	97,5	8	4	1918	35,3	8	—	1917	16,3	5	—
1912	0,8	1	—	1918	1,3	3	—	1919	57,3	10	—	1918	11,3	2	—
1913	7,7	3	—	1919	52,3	15	3	1920	37,9	8	—	1919	0,0	—	—
1915	143,3	9	—	1920	11,2	4	—	1921	223,3	18	—	1920	30,3	3	—
1916	28,9	8	—	1921	46,6	9	—	1922	28,2	6	—	1921	110,3	4	—
1924	57,4	11	—	1922	11,3	3	—	1923	120,6	9	—	1922	11,9	4	—
1925	68,7	9	—	1923	16,2	4	—	1924	26,1	3	—	1923	19,0	2	—
				1924	17,6	5	1	1925	81,0	7	—	1924	67,4	5	—
				1925	51,5	5	1					1925	23,4	4	—
N.º 302				Març				Juny				Setembre			
OS DE BALAGUER				1908 92,7 4 —				1908 78,0 3 —				1907 74,0 4 —			
Desembre				1909 71,0 2 —				1909 77,0 5 —				1908 60,0 2 —			
1907	22,0	1	—	1910 57,0 3 —				1910 78,0 2 —				1909 70,0 4 —			
1908	32,0	2	—	1916 51,7 12 —				1916 31,5 2 —				1910 64,0 3 —			
1909	35,0	3	—	1917 26,7 3 —				1917 66,7 8 —				1915 47,1 2 —			
1910	47,0	3	—	1918 36,4 5 5				1918 76,4 11 —				1916 48,0 5 —			
1915	55,8	7	—	1919 44,9 9 —				1919 116,7 8 —				1917 19,0 2 —			
1916	82,8	10	—	1920 70,0 4 1				1920 97,0 8 —				1918 63,3 7 —			
1917	87,3	4	3	1921 51,2 7 —				1921 52,6 6 —				1919 75,0 8 —			
1919	12,0	2	—	1922 39,4 3 2				1922 121,1 10 —				1920 62,5 6 —			
1920	31,0	2	2	1923 66,0 8 —				1923 8,1 1 —				1921 44,3 7 —			
1921	24,6	2	—	1924 40,5 6 —				1924 23,2 4 —				1922 37,1 7 —			
1922	8,0	—	2	1925 2,0 — 1				1925 32,0 1 —				1923 99,2 4 —			
1923	13,6	4	—	Abril				Juliol				1924 14,0 2 —			
1924	25,2	3	—	1908 70,0 2 —				1908 30,0 2 —				1925 0,0 — —			
1925	49,0	5	—	1909 37,0 1 —				1909 0,0 — —				Octubre			
Gener				1910 58,0 5 —				1910 20,0 2 —				1907 239,0 11 —			
1908	0,0	—	—	1916 64,0 9 —				1916 17,8 3 —				1908 51,0 3 —			
1909	20,0	1	—					1917 20,2 4 —				1909 18,0 1 —			

Mes i any	mm	Dies de ●	Dies de ✕	Mes i any	mm	Dies de ●	Dies de ✕	Mes i any	mm	Dies de ●	Dies de ✕	Mes i any	mm	Dies de ●	Dies de ✕
1910	69,0	5	—	<i>Gener</i>				<i>Abril</i>				<i>Juliol</i>			
1915	88,0	8	—	1913	6,5	6	—	1913	45,5	9	—	1913	2,1	2	—
1916	37,7	3	—	1914	0,0	—	—	1914	11,1	6	—	1914	42,4	6	—
1917	3,5	4	—	1915	34,4	5	2	1915	60,9	7	—	1915	23,6	4	—
1919	65,4	6	—	1916	7,0	1	—	1916	44,1	9	—	1916	29,0	4	—
1920	78,0	9	—	1917	18,4	5	—	1917	49,8	8	—	1917	6,1	2	—
1921	50,7	3	—	1918	20,2	5	—	1918	97,0	11	—	1918	20,6	2	—
1922	33,7	3	—	1919	37,4	7	—	1919	24,2	4	—	1919	31,2	5	—
1923	26,7	3	—	1920	7,3	2	1	1920	16,9	5	—	1920	31,2	1	—
1924	16,5	1	—	1921	2,7	1	—	1921	13,0	3	—	1921	51,4	4	—
1925	45,0	9	—	1922	44,7	7	—	1922	34,5	5	—	1922	17,2	3	—
<i>Novembre</i>				1923	3,4	1	—	1923	86,1	8	—	1923	13,8	2	—
1907	64,0	3	—	1924	26,3	3	—	1924	57,4	4	—	1924	0,0	—	—
1908	70,0	6	—	1925	2,7	2	—	1925	28,0	4	—	1925	16,4	3	—
1909	90,0	3	—	<i>Febrer</i>				<i>Maig</i>				<i>Agost</i>			
1910	39,0	3	—	1913	22,3	6	—	1913	112,0	7	—	1913	30,4	4	—
1915	99,1	8	1	1914	13,5	5	—	1914	61,2	8	—	1914	23,1	6	—
1916	45,4	7	—	1915	35,9	11	—	1915	86,3	11	—	1915	8,5	3	—
1917	9,4	5	—	1916	79,8	8	4	1916	71,1	9	—	1916	0,2	1	—
1919	99,6	9	1	1917	72,4	8	4	1917	95,3	11	—	1917	45,8	5	—
1920	56,7	6	—	1918	0,0	—	—	1918	16,6	6	—	1918	20,2	3	—
1921	102,2	6	—	1919	33,0	13	—	1919	56,2	8	—	1919	0,0	—	—
1922	26,7	4	—	1920	24,0	3	—	1920	31,9	6	—	1920	27,2	2	—
1923	59,1	8	1	1921	38,6	8	—	1921	206,6	15	—	1921	123,2	4	—
1924	88,6	9	—	1922	4,6	1	—	1922	29,1	6	—	1922	18,8	4	—
1925	72,5	7	—	1923	19,2	2	—	1923	122,9	10	—	1923	0,0	—	—
N.º 303				1924	12,2	4	—	1924	14,5	2	—	1924	44,4	4	—
COLL DE FOIX				1925	24,5	6	—	1925	66,3	5	—	1925	15,2	2	—
<i>Desembre</i>				<i>Març</i>				<i>Juny</i>				<i>Setembre</i>			
1913	1,9	2	—	1913	56,0	9	—	1913	37,6	4	—	1913	122,7	14	—
1914	21,3	9	2	1914	32,7	8	—	1914	34,2	9	—	1914	10,7	3	—
1915	42,6	7	—	1915	28,5	11	—	1915	103,3	11	—	1915	55,8	3	—
1916	78,7	11	—	1916	39,8	14	—	1916	15,2	1	—	1916	93,6	7	—
1917	85,7	5	3	1917	16,5	4	—	1917	26,4	6	—	1917	22,5	3	—
1918	4,0	4	—	1918	28,1	10	—	1918	52,0	7	—	1918	46,1	4	—
1919	4,7	2	—	1919	59,5	9	—	1919	72,7	5	—	1919	26,9	9	—
1920	33,6	2	2	1920	69,0	6	—	1920	81,4	9	—	1920	55,6	6	—
1921	19,0	3	—	1921	57,7	8	—	1921	12,0	3	—	1921	45,4	5	—
1922	18,5	3	—	1922	48,4	5	1	1922	96,8	9	—	1922	42,4	5	—
1923	20,3	1	—	1923	61,7	6	—	1923	13,0	1	—	1923	79,4	6	—
1924	27,8	2	—	1924	18,2	6	—	1924	7,6	1	—	1924	17,0	2	—
1925	31,6	4	—	1925	0,0	—	—	1925	28,2	4	—	1925	9,2	2	—

Mes i any	mm	Dies de ●	Dies de ✱	Mes i any	mm	Dies de ●	Dies de ✱	Mes i any	mm	Dies de ●	Dies de ✱	Mes i any	mm	Dies de ●	Dies de ✱
Octubre				Abril				1925 37,9 5 —				Abril			
1913	75,2	8	—	1925	14,9	4	—	Gener				1913	56,1	5	—
1914	18,6	9	—	Maig				1913	13,3	6	—	1914	15,9	6	—
1915	59,0	10	—	1925	64,1	3	—	1914	0,0	—	—	1915	42,5	5	—
1916	22,0	5	—	Juny				1915	40,8	6	2	1916	46,5	11	—
1917	5,2	3	—	1924	19,3	2	—	1916	7,3	1	—	1917	53,6	8	—
1918	80,2	6	—	1925	14,8	3	—	1917	24,8	6	—	1918	76,3	9	—
1919	105,6	8	—	Juliol				1918	22,0	7	—	1919	22,8	7	—
1920	126,6	9	—	1924	1,3	1	—	1919	37,9	6	—	1920	16,2	5	—
1921	60,0	2	—	1925	18,5	2	—	1920	8,2	1	—	1921	8,7	3	—
1922	47,0	2	—	Agost				1921	6,0	2	—	1922	47,5	6	—
1923	21,4	4	—	1924	28,1	2	—	1922	53,7	9	—	1923	56,9	10	—
1924	11,8	2	—	1925	10,0	1	—	1923	1,5	1	—	1924	48,9	6	—
1925	34,2	6	—	Setembre				1924	28,8	7	—	1925	16,1	7	—
Novembre				1924	17,1	1	—	Febrer				Maig			
1913	10,0	4	—	1925	18,0	1	—	1913	32,7	5	—	1913	71,0	5	—
1914	31,8	7	—	Octubre				1914	19,2	6	—	1914	56,4	8	—
1915	82,7	10	—	1924	13,0	1	—	1915	45,6	9	—	1915	107,9	15	—
1916	44,4	9	—	1925	37,0	4	—	1916	86,2	9	3	1916	40,0	9	—
1917	8,3	3	—	Novembre				1917	79,4	11	3	1917	102,9	11	—
1918	60,5	12	—	1924	35,6	6	—	1918	0,0	—	—	1918	13,9	6	—
1919	60,7	9	—	1925	46,4	3	—	1919	53,0	16	—	1919	49,5	9	—
1920	53,7	5	—	Desembre				1920	18,6	3	—	1920	51,5	11	—
1921	73,7	7	—	1913	4,8	3	—	1921	30,6	10	—	1921	144,1	15	—
1922	53,8	5	—	1914	36,5	8	1	1922	14,8	4	—	1922	15,8	6	—
1923	38,2	8	1	1915	31,9	10	—	1923	14,1	6	—	1923	83,8	10	—
1924	52,5	9	—	1916	73,7	15	—	1924	20,6	5	—	1924	9,1	2	—
1925	46,6	3	—	1917	76,1	6	3	1925	19,9	8	—	1925	75,8	7	—
N.º 304 ALTORRICÓ				N.º 305 MONTSÓ				Març				Juny			
Desembre				Desembre				1913	79,0	5	—	1913	34,7	3	—
1924	24,0	2	—	1913	4,8	3	—	1914	23,7	6	—	1914	36,3	10	—
1925	25,0	4	—	1914	36,5	8	1	1915	37,2	11	—	1915	58,3	6	—
Gener				1915	31,9	10	—	1916	31,3	8	—	1916	17,2	1	—
1925	10,4	2	—	1916	73,7	15	—	1917	15,4	6	—	1917	31,9	8	—
Febrer				1917	76,1	6	3	1918	45,5	11	—	1918	38,1	6	—
1925	19,7	8	—	1918	2,7	2	—	1919	49,2	10	—	1919	77,9	7	—
Març				1919	4,5	4	—	1920	54,8	8	—	1920	57,6	9	—
1925	0,0	—	—	1920	29,3	3	2	1921	36,6	8	—	1921	12,6	4	—
				1921	15,0	1	—	1922	55,2	8	—	1922	98,6	10	—
				1922	13,3	4	—	1923	30,0	10	—	1923	15,3	1	—
				1923	30,2	2	—	1924	42,2	9	—	1924	10,6	2	—
				1924	36,1	5	—	1925	0,0	—	—	1925	22,0	4	—

Mes i any	mm	Dies de ●	Dies de *	Mes i any	mm	Dies de ●	Dies de *	Mes i any	mm	Dies de ●	Dies de *	Mes i any	mm	Dies de ●	Dies de *
<i>Juliol</i>				<i>Octubre</i>				1922 14,4 3 —				1914 33,0 5 —			
1913	0,0	—	—	1913	98,6	7	—	1923	20,8	2	—	1915	37,0	11	—
1914	15,0	3	—	1914	18,8	9	—	1924	41,9	5	—	1916	38,2	6	—
1915	13,7	3	—	1915	60,0	9	—	1925	39,6	5	—	1917	16,8	3	—
1916	10,9	3	—	1916	30,0	3	—	<i>Gener</i>				1918	34,0	7	—
1917	10,3	4	—	1917	14,5	6	—	1910	0,0	—	—	1919	52,2	5	—
1918	5,5	4	—	1918	79,8	6	—	1911	15,9	3	—	1920	55,9	5	—
1919	38,8	5	—	1919	86,5	7	—	1912	4,0	1	—	1921	31,4	8	—
1920	24,3	3	—	1920	83,0	9	—	1913	9,7	4	—	1922	85,7	8	—
1921	15,7	3	—	1921	66,5	2	—	1914	0,0	—	—	1923	31,5	7	—
1922	5,7	5	—	1922	55,8	5	—	1915	43,3	6	2	1924	43,8	9	—
1923	11,8	3	—	1923	7,9	4	—	1916	4,8	1	—	1925	0,0	—	—
1924	17,8	2	—	1924	9,8	3	—	1917	21,8	5	—	<i>Abril</i>			
1925	30,6	7	—	1925	50,7	8	—	1918	25,6	5	—	1910	22,1	4	—
<i>Agost</i>				<i>Novembre</i>				1919	44,5	6	—	1911	5,2	1	—
1913	7,8	1	—	1913	11,7	5	—	1920	8,2	2	—	1912	40,5	6	—
1914	59,4	4	—	1914	49,6	6	—	1921	1,6	1	—	1913	27,8	5	—
1915	3,8	2	—	1915	84,2	9	—	1922	44,4	7	—	1914	18,1	3	—
1916	13,3	3	—	1916	44,9	10	—	1923	1,2	1	—	1915	47,8	6	—
1917	13,9	4	—	1917	8,2	4	—	1924	26,5	6	—	1916	43,3	9	—
1918	18,9	3	—	1918	74,1	14	—	1925	8,2	2	—	1917	50,0	5	—
1919	0,0	—	—	1919	77,2	10	—	<i>Febrer</i>				1918	79,7	8	—
1920	32,2	5	—	1920	35,9	7	—	1910	12,5	2	—	1919	19,0	4	—
1921	56,8	3	—	1921	53,9	8	—	1911	5,7	1	—	1920	16,3	4	—
1922	35,6	4	—	1922	40,3	6	—	1912	20,7	5	—	1921	13,7	3	—
1923	0,4	1	—	1923	46,0	12	1	1913	18,9	4	—	1922	47,0	5	—
1924	24,5	4	—	1924	64,9	9	—	1914	18,1	5	—	1923	49,0	10	—
1925	7,5	4	—	1925	46,5	5	—	1915	47,5	7	—	1924	45,6	5	—
<i>Setembre</i>				N.º 306				1916	86,9	7	2	1925	13,1	5	—
1913	118,2	10	—	SOSA				1917	81,8	7	3	<i>Maig</i>			
1914	26,2	3	—	<i>Desembre</i>				1918	0,0	—	—	1910	76,9	8	—
1915	35,2	5	—	1910	24,0	4	—	1919	48,7	13	—	1911	48,7	6	—
1916	61,7	7	—	1911	18,4	7	—	1920	9,7	3	—	1912	9,0	1	—
1917	89,0	6	—	1912	0,0	—	—	1921	34,6	8	—	1913	70,1	4	—
1918	58,5	7	—	1913	3,4	1	1	1922	12,8	2	—	1914	63,6	7	—
1919	50,1	7	—	1914	34,9	5	1	1923	14,5	4	—	1915	127,3	12	—
1920	46,0	6	—	1915	31,3	7	—	1924	16,4	4	—	1916	69,3	8	—
1921	45,3	8	—	1916	77,8	13	—	1925	26,4	8	—	1917	141,3	10	—
1922	29,1	5	—	1917	73,5	5	2	<i>Març</i>				1918	19,7	6	—
1923	41,6	5	—	1918	0,4	1	—	1910	25,0	5	—	1919	34,1	6	—
1924	23,6	6	—	1919	5,4	3	—	1911	44,9	7	—	1920	31,9	6	—
1925	12,0	3	—	1920	27,0	2	2	1912	17,8	3	—	1921	266,0	18	—
				1921	18,8	1	—	1913	54,1	4	—	1922	10,0	5	—
												1923	83,9	8	—

Mes i any	mm	Dies de ●	Dies de ✕	Mes i any	mm	Dies de ●	Dies de ✕	Mes i any	mm	Dies de ●	Dies de ✕	Mes i any	mm	Dies de ●	Dies de ✕
1924	14,3	2	—	1916	18,2	2	—	<i>Setembre</i>				1919	87,3	5	—
1925	67,1	6	—	1917	6,0	3	—	1910	57,7	3	—	1920	79,2	9	—
<i>Juny</i>				1918	6,5	2	—	1911	0,0	—	—	1921	61,9	2	—
1910	4,9	2	—	1919	29,3	3	—	1912	22,1	4	—	1922	52,8	6	—
1911	14,7	5	—	1920	24,9	2	—	1913	108,4	10	—	1923	6,6	2	—
1912	28,6	6	—	1921	12,0	2	—	1914	28,8	2	—	1924	7,9	2	—
1913	32,2	2	—	1922	6,6	2	—	1915	69,9	4	—	1925	52,0	8	—
1914	60,3	9	—	1923	14,2	3	—	1916	65,1	5	—	<i>Novembre</i>			
1915	56,7	5	—	1924	7,5	2	—	1917	81,6	5	—	1910	17,4	3	—
1916	17,3	2	—	1925	26,7	6	—	1918	55,2	5	—	1911	64,6	7	—
1917	20,7	5	—	<i>Agost</i>				1919	35,8	8	—	1912	8,2	2	—
1918	33,0	4	—	1910	19,0	1	—	1920	64,2	6	—	1913	8,8	3	—
1919	47,9	4	—	1911	30,1	7	—	1921	71,1	8	—	1914	63,9	5	—
1920	50,9	7	—	1912	9,7	1	—	1922	24,4	5	—	1915	68,8	8	—
1921	13,6	3	—	1913	10,5	1	—	1923	49,6	5	—	1916	44,0	8	—
1922	81,4	8	—	1914	52,4	4	—	1924	21,7	3	—	1917	7,7	2	—
1923	4,2	1	—	1915	3,5	1	—	1925	17,0	2	—	1918	70,3	13	—
1924	9,1	1	—	1916	10,2	1	—	<i>Octubre</i>				1919	72,4	7	—
1925	39,7	6	—	1917	12,4	2	—	1910	35,5	5	—	1920	36,8	5	—
<i>Juliol</i>				1918	23,2	2	—	1911	78,3	8	—	1921	48,3	8	—
1910	14,7	2	—	1919	0,0	—	—	1912	12,9	4	—	1922	38,2	6	—
1911	5,7	1	—	1920	25,2	4	—	1913	102,9	7	—	1923	43,4	12	1
1912	40,2	6	—	1921	49,1	1	—	1914	24,5	8	—	1924	62,4	8	—
1913	0,0	—	—	1922	52,8	4	—	1915	49,7	7	—	1925	51,1	4	—
1914	15,3	2	—	1923	4,8	1	—	1916	28,1	3	—				
1915	13,0	2	—	1924	39,8	5	—	1917	13,8	5	—				
				1925	14,1	4	—	1918	81,7	6	—				

Resultats de la comparació de les dades locals amb les de les estacions fonamentals

En els estats que segueixen, les columnes 4.^a i 6.^a contenen els dos números finals de les fulles de comparació indicades en la pàgina 22. Per a aquelles estacions que, per tenir una llarga sèrie d'observacions pròpies, no han estat objecte de cap comparació, les valors de les columnes 3.^a i 4.^a són les mateixes.

D'aquests estats, prop d'una trentena corresponen a estacions que compten un any o menys d'observació. Les valors que s'en dedueixen són evidentment errònies i no han estat portades a les cartes; n'hem conservat, emperò, la part numèrica, per a mostrar les conseqüències a que podria conduir una estadística insuficient.

Mes o estació	Nom- bre d'anys	Precipitació: mm		% de la preci- pitació anyal	Dies de preci- pitació	% de dies de neu
		Mitja local	Compa- ració			
N.º 1 POBLA DE CASTRO (Comparat amb Benasc)						
Desbre. . .	12	41,5	45,0	8	6,2	10
Gener. . .	12	26,4	31,0	6	4,2	10
Febrer. . .	12	45,4	<u>33,2</u>	6	5,4	7
Hivern.			<u>109,2</u>			
Març . . .	12	53,4	42,7	8	6,7	4
Abril . . .	12	51,5	45,4	8	6,2	—
Maig . . .	12	81,8	<u>52,1</u>	10	7,9	—
Primav.			<u>140,2</u>			
Juny . . .	12	54,9	54,6	10	6,7	—
Juliol. . .	12	35,7	28,6	5	3,9	—
Agost. . .	12	36,3	<u>34,5</u>	6	2,8	—
Estiu. .			<u>117,7</u>			
Setbre. . .	13	63,8	67,7	12	5,6	—
Octubre . .	12	57,8	60,8	11	6,4	—
Novbre. . .	12	68,7	<u>49,8</u>	9	6,6	1
Tardor .			<u>178,3</u>			
Any. . .			<u>545,4</u>			
N.º 2 GRAUS (Comparat amb Benasc)						
Desbre. . .	11	35,2	40,5	6	4,2	7
Gener. . .	10	34,3	50,5	8	3,6	22
Febrer. . .	10	43,4	<u>32,1</u>	5	4,1	16
Hivern.			<u>123,1</u>			
Març . . .	10	57,1	49,2	7	4,4	4
Abril . . .	10	60,3	65,4	10	5,3	—
Maig . . .	10	82,5	<u>70,2</u>	11	5,5	—
Primav.			<u>184,8</u>			
Juny . . .	10	48,0	69,1	10	4,8	—
Juliol. . .	10	50,2	43,0	6	3,4	—
Agost. . .	10	36,7	<u>42,1</u>	6	2,3	—
Estiu. .			<u>154,2</u>			
Setbre. . .	10	71,5	86,1	13	3,7	—
Octubre . .	11	56,3	61,6	9	4,6	—
Novbre. . .	11	72,0	<u>52,9</u>	8	5,0	8
Tardor .			<u>200,6</u>			
Any. . .			<u>662,7</u>			

Mes o estació	Nom-bre d'anys	Precipitació: mm		% de la precipitació anual	Dies de precipitació	% de dies de neu
		Mitja local	Compara-ració			
N.º 3 CAMPO (Comparat amb Benasc)						
Desbre.	11	69,8	80,4	8	5,9	23
Gener.	11	61,1	67,8	7	4,6	37
Febrer.	11	71,1	49,1	5	5,2	31
Hivern.			197,3			
Març .	11	102,6	84,9	9	8,4	9
Abril .	11	69,5	64,5	7	6,7	—
Maig .	11	121,0	75,1	8	7,9	—
Primav.			224,5			
Juny .	11	83,2	105,0	11	9,1	—
Juliol .	11	76,7	68,5	7	4,8	—
Agost .	11	67,3	78,9	8	4,6	—
Estiu .			252,4			
Setbre.	11	98,6	116,9	12	7,3	—
Octubre .	11	72,8	79,8	8	7,4	—
Novbre .	11	106,1	77,9	8	6,8	5
Tardor .			274,6			
Any .			948,8			
N.º 4 SEIRA (Comparat amb Benasc)						
Desbre.	11	105,2	121,2	11	6,4	43
Gener.	10	63,1	93,0	8	4,2	52
Febrer.	10	71,2	52,7	5	3,8	33
Hivern.			266,9			
Març .	10	98,2	84,6	8	6,7	26
Abril .	10	84,0	91,3	8	7,5	2
Maig .	10	127,1	108,1	10	8,2	—
Primav.			284,0			
Juny .	10	75,3	108,4	10	8,9	—
Juliol .	10	85,3	73,0	6	5,8	—
Agost .	10	71,0	81,3	7	5,1	—
Estiu .			262,7			
Setbre.	10	104,5	125,7	11	7,7	—
Octubre .	11	81,8	89,8	8	8,1	1
Novbre .	11	131,6	96,6	9	7,3	12
Tardor .			312,1			
Any .			1125,7			
N.º 5 BENASC (CANAL) (Comparat amb Barcelona)						
Desbre.	16	98,6	115,8	9	9,0	54
Gener.	16	74,4	101,4	8	7,0	71
Febrer.	16	80,0	59,4	5	5,6	47
Hivern.			276,6			
Març .	16	112,3	96,5	8	9,2	44
Abril .	16	97,9	97,9	8	9,2	23
Maig .	16	157,2	114,2	9	10,1	—
Primav.			308,6			
Juny .	16	124,3	118,7	10	11,4	—
Juliol .	16	103,5	94,3	8	7,7	—
Agost .	16	99,1	97,4	8	6,7	—
Estiu .			310,4			
Setbre.	16	112,4	131,8	11	9,8	1
Octubre .	16	122,5	98,0	8	9,1	6
Novbre .	16	127,3	92,5	8	8,0	38
Tardor .			322,3			
Any .			1217,9			
N.º 6 BENASC (C. G. E.) (Comparat amb Benasc, Canal)						
Desbre.	11	90,4	104,1	9	6,4	54
Gener.	10	78,8	116,1	10	5,6	70
Febrer.	10	85,0	63,0	5	4,8	57
Hivern.			283,2			
Març .	9	99,0	90,0	8	7,3	42
Abril .	10	80,0	87,0	7	7,5	23
Maig .	10	115,5	98,3	8	8,5	—
Primav.			275,3			
Juny .	10	78,1	112,4	10	8,1	—
Juliol .	10	99,7	85,2	7	5,3	—
Agost .	10	78,4	89,9	8	5,4	—
Estiu .			287,5			
Setbre.	10	109,6	131,9	11	7,1	—
Octubre .	11	89,5	98,1	8	7,8	5
Novbre .	11	126,2	91,0	8	6,4	22
Tardor .			321,0			
Any .			1167,0			

Mes o estació	Nom-bre d'anys	Precipitació: mm		% de la precipitació anual	Dies de precipitació	% de dies de neu
		Mitja local	Compara-ració			

N.º 7 BOSOST*(Comparat amb Benasc)*

Desbre.	1	36,5	87,9	—	12,0	13
Gener.	1	155,6	256,9	—	20,0	100
Febrer.	1	125,0	71,5	—	6,6	8
Hivern.			416,3			
Març.	1	108,0	96,8	—	9,9	21
Abril.	2	157,3	175,2	—	15,1	31
Maig.	2	104,8	143,5	—	11,1	9
Primav.			415,5			
Juny.	1	23,0	800,3	—	22,8	—
Juliol.	1	20,6	27,7	—	4,8	—
Agost.	1	35,4	33,9	—	9,4	—
Estiu.			861,9			
Setbre.	1	79,9	153,9	—	9,8	—
Octubre.	1	17,7	16,3	—	6,1	—
Novbre.	—	—	—	—	—	—
Tardor.			—			
Any.			—			

N.º 8 LÈS*(Comparat amb Benasc)*

Desbre.	3	87,4	89,7	7	11,8	23
Gener.	2	81,0	190,8	16	10,1	—
Febrer.	2	63,3	38,3	3	8,1	52
Hivern.			318,8			
Març.	2	74,1	182,4	15	13,8	48
Abril.	2	126,6	183,0	15	13,0	8
Maig.	2	81,1	85,0	7	9,6	—
Primav.			450,4			
Juny.	2	117,5	204,2	17	10,2	—
Juliol.	3	79,4	52,0	4	5,0	—
Agost.	3	55,9	51,8	4	4,2	—
Estiu.			308,0			
Setbre.	3	49,4	63,9	5	8,4	—
Octubre.	3	32,7	42,3	3	5,7	—
Novbre.	3	65,1	35,8	3	7,2	12
Tardor.			142,0			
Any.			1219,2			

Mes o estació	Nom-bre d'anys	Precipitació: mm		% de la precipitació anual	Dies de precipitació	% de dies de neu
		Mitja local	Compara-ració			

N.º 9 VIELLA*(Comparat amb Puigcerdà)*

Desbre.	18	77,9	77,7	8	11,2	42
Gener.	16	57,9	93,1	10	10,7	53
Febrer.	16	54,8	49,9	5	9,6	36
Hivern.			220,7			
Març.	16	76,4	76,7	8	11,0	35
Abril.	15	87,9	102,2	11	13,2	27
Maig.	16	100,9	94,4	10	14,4	4
Primav.			273,3			
Juny.	17	88,4	99,7	11	12,2	1
Juliol.	17	70,7	72,4	8	9,9	—
Agost.	17	62,2	60,9	7	7,9	—
Estiu.			233,0			
Setbre.	17	73,4	69,1	7	10,2	2
Octubre.	18	83,4	70,2	8	10,4	11
Novbre.	17	77,7	70,9	8	11,4	22
Tardor.			210,2			
Any.			937,2			

N.º 10 SENET*(Comparat amb Benasc)*

Desbre.	11	108,3	124,7	9	7,5	58
Gener.	10	82,7	121,9	9	5,6	82
Febrer.	10	88,0	65,2	5	4,8	73
Hivern.			311,8			
Març.	10	126,0	108,8	8	7,9	70
Abril.	10	90,7	98,6	7	9,1	49
Maig.	10	150,9	128,5	9	9,0	9
Primav.			335,9			
Juny.	10	114,0	164,0	12	10,7	2
Juliol.	10	120,5	103,2	7	7,0	—
Agost.	10	90,7	104,0	8	6,2	—
Estiu.			371,2			
Setbre.	10	115,3	140,0	10	7,9	3
Octubre.	11	97,1	106,4	8	8,5	11
Novbre.	11	157,3	115,4	8	7,7	32
Tardor.			361,8			
Any.			1380,7			

Mes o estació	Nombre d'anys	Precipitació: mm		% de la precipitació anual	Dies de precipitació	% de dies de neu
		Mitja local	Comparació			
N.º 11 PONT DE SUERT (Comparat amb Puigcerdà)						
Desbre.	13	59,2	57,8	7	4,8	27
Gener.	13	36,2	40,7	5	4,1	43
Febrer.	11	52,3	40,4	5	4,1	36
Hivern.			138,9			
Març.	11	75,1	74,1	9	5,0	23
Abril.	13	65,9	72,9	9	6,0	2
Maig.	13	98,5	95,4	11	9,6	—
Primav.			242,4			
Juny.	13	97,6	94,0	11	8,5	—
Juliol.	14	58,7	62,3	7	4,8	—
Agost.	14	59,6	66,6	8	4,1	—
Estiu.			222,9			
Setbre.	12	86,4	81,6	10	5,1	—
Octubre.	13	97,9	73,5	9	5,4	—
Novbre.	13	85,1	77,7	9	4,9	16
Tardor.			232,8			
Any.			837,0			
N.º 12 PONT DE MONTANYANA (Comparat amb Oliana)						
Desbre.	10	36,6	25,2	5	4,3	16
Gener.	10	27,2	37,5	7	7,0	19
Febrer.	11	33,3	22,9	4	5,5	18
Hivern.			85,6			
Març.	11	46,5	44,6	8	8,9	5
Abril.	10	47,4	52,6	10	9,2	—
Maig.	11	101,3	70,9	13	9,4	—
Primav.			168,1			
Juny.	11	60,0	72,1	14	8,7	—
Juliol.	11	42,3	33,5	6	4,1	—
Agost.	10	34,3	29,9	6	3,2	—
Estiu.			135,5			
Setbre.	11	47,7	48,2	9	5,9	—
Octubre.	11	59,2	51,7	10	7,7	—
Novbre.	11	55,3	38,7	7	6,4	3
Tardor.			138,6			
Any.			527,8			
N.º 13 ARTIES (Comparat amb Benasc)						
Desbre.	3	49,3	61,5	5	9,5	45
Gener.	2	82,3	266,8	23	13,0	77
Febrer.	3	64,8	38,4	3	5,8	71
Hivern.			366,7			
Març.	3	68,0	105,9	9	8,2	42
Abril.	3	101,6	116,1	10	10,5	39
Maig.	4	76,5	90,9	8	10,6	7
Primav.			312,9			
Juny.	4	87,7	151,1	13	10,4	—
Juliol.	4	77,2	58,0	5	6,5	—
Agost.	4	60,0	56,1	5	4,6	—
Estiu.			265,2			
Setbre.	4	64,7	91,0	8	8,8	—
Octubre.	3	50,3	51,2	4	6,5	—
Novbre.	3	63,8	59,7	5	8,8	17
Tardor.			201,9			
Any.			1146,7			
N.º 14 A ERILL-LA-VALL (Comparat amb Oliana)						
Desbre.	17	62,4	76,3	9	5,9	—
Gener.	16	33,1	45,1	6	2,0	100
Febrer.	16	48,5	36,0	4	6,1	—
Hivern.			157,4			
Març.	16	66,4	60,2	7	11,3	—
Abril.	16	59,5	61,6	8	12,4	8
Maig.	16	107,5	74,1	9	9,6	—
Primav.			195,9			
Juny.	17	100,0	97,8	12	10,2	—
Juliol.	16	89,8	80,2	10	4,6	—
Agost.	17	67,9	64,1	8	4,7	—
Estiu.			242,1			
Setbre.	17	85,0	97,4	12	8,5	—
Octubre.	16	82,2	66,1	8	7,3	—
Novbre.	17	76,9	56,6	7	6,8	—
Tardor.			220,1			
Any.			815,5			

Mes o estació	Nom- bre d'anys	Precipitació: mm		% de la preci- pitació anyal	Dies de preci- pitació	% de dies de neu
		Mitja local	Compa- ració			
N.º 14 B ERILL-LA-VALL (bosc) (Comparat amb Erill-la-Vall)						
Desbre.	1	95,3	99,0	—	10,3	—
Gener.	1	0,0	—	—	—	—
Febrer.	1	104,1	<u>52,2</u>	—	7,0	100
Hivern.			—			
Març . .	1	10,2	<u>57,7</u>	—	7,0	—
Abril . .	1	58,7	<u>62,4</u>	—	8,5	25
Maig . .	1	189,1	<u>111,8</u>	—	13,6	—
Primav.			231,9			
Juny . .	1	99,0	<u>148,0</u>	—	13,3	—
Juliol . .	1	189,6	<u>92,6</u>	—	7,7	—
Agost . .	1	71,7	<u>73,5</u>	—	8,0	—
Estiu . .			314,1			
Setbre.	1	56,4	<u>97,6</u>	—	13,8	—
Octubre .	1	111,6	<u>73,3</u>	—	15,2	—
Novbre . .	1	69,8	<u>50,4</u>	—	9,1	25
Tardor .			221,3			
Any . .			—			
N.º 15 BANYS DE TREDÓS (Comparat amb Benasc)						
Desbre.	1	71,3	72,3	—	10,5	14
Gener.	—	—	—	—	—	—
Febrer.	—	—	—	—	—	—
Hivern.			—			
Març . .	1	100,9	<u>326,7</u>	—	11,5	100
Abril . .	1	131,7	<u>136,0</u>	—	6,4	100
Maig . .	1	107,8	<u>74,3</u>	—	6,2	—
Primav.			537,0			
Juny . .	1	156,6	<u>422,5</u>	—	9,5	—
Juliol . .	1	107,4	<u>50,5</u>	—	4,7	—
Agost . .	1	75,8	<u>128,2</u>	—	4,2	—
Estiu . .			601,2			
Setbre.	1	56,6	<u>250,3</u>	—	11,4	—
Octubre .	1	99,3	<u>68,4</u>	—	4,6	—
Novbre . .	1	118,8	<u>98,6</u>	—	9,1	75
Tardor .			417,3			
Any . .			—			

Mes o estació	Nom- bre d'anys	Precipitació: mm		% de la preci- pitació anyal	Dies de preci- pitació	% de dies de neu
		Mitja local	Compa- ració			
N.º 16 BOHÍ (Comparat amb Benasc)						
Desbre.	3	59,5	61,0	6	7,0	33
Gener.	2	38,7	91,2	9	7,0	33
Febrer.	2	66,7	<u>40,3</u>	4	7,0	95
Hivern.			192,5			
Març . .	2	26,3	<u>64,8</u>	6	7,9	25
Abril . .	2	43,5	<u>62,9</u>	6	9,7	—
Maig . .	2	105,3	<u>110,4</u>	11	10,1	—
Primav.			238,1			
Juny . .	2	73,0	<u>126,9</u>	12	8,4	—
Juliol . .	2	160,3	<u>113,0</u>	11	9,1	—
Agost . .	2	100,9	<u>106,0</u>	10	5,1	—
Estiu . .			345,9			
Setbre.	2	92,6	<u>128,8</u>	12	9,3	12
Octubre .	3	55,1	<u>71,4</u>	7	6,1	—
Novbre . .	3	103,0	<u>56,6</u>	5	8,6	32
Tardor .			256,8			
Any . .			1033,3			
N.º 17 VERGE D'ARES (Comparat amb Benasc)						
Desbre.	2	15,2	22,6	3	11,8	62
Gener.	2	24,4	33,8	4	9,4	5
Febrer.	1	44,5	<u>25,5</u>	3	5,1	20
Hivern.			81,9			
Març . .	1	95,5	<u>85,6</u>	10	9,9	43
Abril . .	1	69,2	<u>55,7</u>	7	12,2	56
Maig . .	1	161,0	<u>153,2</u>	18	13,5	63
Primav.			294,5			
Juny . .	2	73,4	<u>125,6</u>	15	12,8	32
Juliol . .	2	81,0	<u>65,3</u>	8	5,8	13
Agost . .	2	54,5	<u>45,9</u>	5	6,7	—
Estiu . .			236,8			
Setbre.	2	76,3	<u>108,9</u>	13	11,3	22
Octubre .	2	65,3	<u>86,9</u>	10	9,8	20
Novbre . .	2	36,1	<u>27,0</u>	3	13,2	74
Tardor .			222,8			
Any . .			836,0			

Mes o estació	Nom-bre d'anys	Precipitació: mm		% de la precipitació anual	Dies de precipitació	% de dies de neu
		Mitja local	Compara-ració			
N.º 18 PORT DE LA BONAIGUA (Comparat amb Benasc)						
Desbre.	2	38,0	38,1	3	12,4	83
Gener.	1	2,4	202,8	17	14,0	100
Febrer.	1	35,6	16,2	1	6,8	100
Hivern.			257,1			
Març . .	1	33,7	109,1	9	23,0	90
Abril . .	2	127,4	184,1	15	15,7	86
Maig . .	2	77,8	81,4	7	11,6	37
Primav.			374,6			
Juny . .	2	118,0	205,1	17	13,2	23
Juliol . .	2	110,8	78,0	7	10,4	—
Agost . .	2	92,2	97,1	8	7,1	6
Estiu . .			380,2			
Setbre . .	2	59,1	82,1	7	8,2	33
Octubre . .	2	70,7	75,9	6	9,6	40
Novbre . .	2	40,0	26,7	2	7,6	100
Tardor . .			184,7			
Any . .			1196,6			
N.º 19 ESTANGENTO (Comparat amb Benasc)						
Desbre.	1	127,8	129,6	—	—	—
Gener.	—	—	—	—	—	—
Febrer.	—	—	—	—	—	—
Hivern.			—			
Març . .	—	—	—	—	—	—
Abril . .	—	—	—	—	—	—
Maig . .	—	—	—	—	—	—
Primav.			—			
Juny . .	—	—	—	—	—	—
Juliol . .	—	—	—	—	—	—
Agost . .	1	42,0	71,0	—	5,0	—
Estiu . .			—			
Setbre . .	1	51,6	228,3	—	16,4	—
Octubre . .	1	183,1	126,2	—	—	—
Novbre . .	1	139,2	117,5	—	—	—
Tardor . .			472,0			
Any . .			—			
N.º 20 CAPDELLA (Comparat amb Benasc)						
Desbre.	10	79,6	91,5	8	8,0	51
Gener.	11	65,2	72,3	6	6,3	65
Febrer.	11	75,8	52,5	5	6,4	49
Hivern.			216,3			
Març . .	11	107,6	89,0	8	9,6	59
Abril . .	12	81,8	77,5	7	10,4	26
Maig . .	12	139,2	90,3	8	10,4	1
Primav.			256,8			
Juny . .	12	108,4	137,6	12	10,5	1
Juliol . .	10	121,1	108,4	10	8,0	—
Agost . .	11	79,2	92,8	8	6,9	—
Estiu . .			338,8			
Setbre . .	11	97,5	115,6	10	9,4	1
Octubre . .	11	85,6	93,9	8	8,8	12
Novbre . .	11	149,8	110,0	10	9,4	28
Tardor . .			319,5			
Any . .			1131,4			
N.º 21 VILAMOLAT DE MUR (Comparat amb Oliana)						
Desbre.	7	32,8	46,4	8	5,5	21
Gener.	7	26,0	39,2	7	6,6	55
Febrer.	7	31,9	37,6	6	5,3	28
Hivern.			123,2			
Març . .	7	59,3	51,8	9	7,2	22
Abril . .	7	43,2	53,9	9	7,7	2
Maig . .	7	87,7	65,6	11	8,4	—
Primav.			171,3			
Juny . .	7	57,4	64,7	11	7,7	—
Juliol . .	7	65,2	54,6	9	4,3	—
Agost . .	7	42,9	34,5	7	3,3	—
Estiu . .			153,8			
Setbre . .	7	57,0	58,2	10	4,4	—
Octubre . .	7	53,7	45,9	8	7,1	—
Novbre . .	7	76,1	42,6	7	5,6	17
Tardor . .			146,7			
Any . .			595,0			

Mes o estació	Nom- bre d'anys	Precipitació: mm		% de la preci- pitació anyal	Dies de preci- pitació	% de dies de neu
		Mitja local	Compa- ració			
N.º 22 TREMP (C. G. E.) (Comparat amb Oliana)						
Desbre.	10	32,9	34,7	7	8,5	15
Gener.	8	22,1	29,9	6	7,1	15
Febrer.	9	30,3	32,7	7	5,5	3
Hivern.			97,3			
Març . .	9	40,3	37,6	8	7,1	5
Abril . .	9	38,5	40,4	8	8,9	—
Maig . .	9	79,3	57,0	12	8,9	—
Primav.			135,0			
Juny . .	9	54,0	61,2	12	8,8	—
Juliol . .	9	42,1	32,3	7	4,3	—
Agost . .	9	36,2	28,4	6	3,6	—
Estiu . .			121,9			
Setbre . .	9	56,1	58,6	12	5,9	—
Octubre .	10	42,4	39,4	8	7,5	—
Novbre .	10	63,7	41,0	8	6,9	4
Tardor .			139,0			
Any . .			493,2			
N.º 23 TREMP (F. S.) (Comparat amb Puigcerdà)						
Desbre.	12	19,3	18,5	5	3,8	5
Gener.	10	25,4	21,1	5	3,5	—
Febrer.	9	20,6	24,1	6	4,6	—
Hivern.			63,7			
Març . .	10	29,6	36,2	9	6,8	—
Abril . .	11	33,2	38,4	9	5,7	—
Maig . .	10	50,8	58,6	14	7,7	—
Primav.			133,2			
Juny . .	7	38,3	36,3	9	6,9	—
Juliol . .	10	27,8	29,1	7	3,4	—
Agost . .	10	25,1	26,7	6	4,6	—
Estiu . .			92,1			
Setbre . .	9	39,3	40,4	10	5,2	—
Octubre .	9	40,9	41,3	10	6,5	—
Novbre .	10	40,8	40,8	10	5,6	4
Tardor .			122,5			
Any . .			411,5			
N.º 24 TREMP (R. F. E.) (Comparat amb Oliana)						
Desbre.	13	38,5	41,8	8	5,8	18
Gener.	13	21,9	30,6	6	3,8	11
Febrer.	13	30,3	22,1	4	3,8	4
Hivern.			94,5			
Març . .	13	34,9	31,1	6	4,6	2
Abril . .	13	40,1	41,2	8	6,7	—
Maig . .	13	99,5	64,6	12	7,8	—
Primav.			136,9			
Juny . .	13	63,5	66,4	12	5,9	—
Juliol . .	13	42,8	37,2	7	3,7	—
Agost . .	13	39,0	37,8	7	3,3	—
Estiu . .			141,4			
Setbre . .	13	61,4	66,4	12	4,5	—
Octubre .	13	60,3	49,0	9	6,3	—
Novbre .	13	70,7	48,0	9	5,6	3
Tardor .			163,4			
Any . .			536,2			
N.º 25 POBLA DE SEGUR (Comparat amb Puigcerdà)						
Desbre.	3	15,4	13,0	3	2,9	—
Gener.	3	3,1	4,6	1	3,3	—
Febrer.	4	12,4	14,5	3	0,9	—
Hivern.			32,1			
Març . .	4	40,0	39,5	8	6,2	—
Abril . .	4	53,4	51,7	10	3,7	—
Maig . .	4	62,5	52,3	10	5,7	—
Primav.			143,5			
Juny . .	4	62,7	56,4	11	5,8	—
Juliol . .	4	41,7	42,5	9	3,4	—
Agost . .	3	31,2	35,1	7	2,5	—
Estiu . .			134,0			
Setbre . .	3	145,8	82,8	17	4,3	—
Octubre .	3	141,9	73,7	15	8,9	—
Novbre .	3	39,1	33,0	7	3,7	—
Tardor .			189,5			
Any . .			499,1			

Mes o estació	Nom-bre d'anys	Precipitació: mm		% de la precipitació anual	Dies de precipitació	% de dies de neu
		Mitja local	Compara-ració			
N.º 26 SENTERADA (Comparat amb Oliana)						
Desbre.	1	89,5	57,6	—	5,9	14
Gener.	—	—	—	—	—	—
Febrer.	—	—	—	—	—	—
Hivern.						
Març . .	1	28,5	305,8	—	22,5	—
Abril . .	1	65,0	124,8	—	14,6	—
Maig . .	1	88,2	73,3	—	12,2	—
Primav.			503,9			
Juny . .	1	91,7	117,0	—	17,6	—
Juliol . .	1	105,8	76,1	—	3,8	—
Agost . .	1	13,9	34,7	—	3,9	—
Estiu . .			227,8			
Setbre . .	1	32,5	51,1	—	7,3	—
Octubre . .	1	102,6	101,1	—	7,8	—
Novbre . .	1	95,0	57,1	—	7,8	13
Tardor . .			209,3			
Any . .						
N.º 27 MENCUY (ESTAC) (Comparat amb Oliana)						
Desbre.	4	51,8	74,4	9	3,6	9
Gener.	3	15,7	35,8	4	2,4	—
Febrer.	3	60,0	65,1	8	4,9	29
Hivern.			175,3			
Març . .	3	56,7	69,0	8	4,7	—
Abril . .	4	64,0	58,5	7	5,5	—
Maig . .	4	101,2	82,1	10	5,3	—
Primav.			209,6			
Juny . .	4	58,8	66,9	8	4,1	—
Juliol . .	4	68,2	80,9	10	3,1	—
Agost . .	4	87,0	86,4	10	3,1	—
Estiu . .			234,2			
Setbre . .	4	65,2	80,8	10	4,1	—
Octubre . .	4	56,2	79,6	10	4,8	—
Novbre . .	4	79,8	51,2	6	4,8	8
Tardor . .			211,6			
Any . .			830,7			
N.º 28 ESCÓS (ESTAC) (Comparat amb Oliana)						
Desbre.	6	44,6	56,4	8	4,8	18
Gener.	5	30,4	55,8	7	5,7	25
Febrer.	4	50,1	56,8	8	4,0	15
Hivern.			169,0			
Març . .	5	51,6	49,6	7	4,0	—
Abril . .	5	49,1	53,2	7	4,8	—
Maig . .	5	110,3	73,5	10	5,2	—
Primav.			176,3			
Juny . .	5	56,7	61,2	8	3,8	—
Juliol . .	5	77,7	92,3	12	3,7	—
Agost . .	5	88,5	60,9	8	3,1	—
Estiu . .			214,4			
Setbre . .	5	51,5	60,9	8	4,3	—
Octubre . .	5	50,4	73,5	10	4,9	—
Novbre . .	4	76,4	48,8	7	5,2	8
Tardor . .			183,2			
Any . .			742,9			
N.º 29 GERRI DE LA SAL (Comparat amb Oliana)						
Desbre.	12	56,6	56,8	7	3,8	7
Gener.	11	49,9	63,1	8	3,6	14
Febrer.	10	50,6	35,2	4	3,1	5
Hivern.			155,1			
Març . .	11	73,7	68,1	9	4,7	4
Abril . .	11	59,1	64,0	8	5,0	—
Maig . .	12	99,1	65,1	8	5,2	—
Primav.			197,2			
Juny . .	12	86,4	86,6	11	5,4	—
Juliol . .	12	86,6	70,9	9	3,7	—
Agost . .	12	78,6	73,1	9	3,4	—
Estiu . .			230,6			
Setbre . .	12	85,1	98,5	12	3,9	—
Octubre . .	12	69,7	59,1	7	4,5	—
Novbre . .	12	81,5	51,7	7	3,9	4
Tardor . .			209,3			
Any . .			792,2			

Mes o estació	Nom- bre d'anys	Precipitació: mm		% de la preci- pitació anyal	Dies de preci- pitació	% de dies de neu
		Mitja local	Compa- ració			
N.º 30 CONQUES (Comparat amb Barcelona)						
Desbre. . .	2	17,6	21,7	4	1,6	—
Gener. . .	2	7,2	10,9	2	6,3	—
Febrer. . .	2	9,2	25,9	5	1,9	—
Hivern.			58,5			
Març . . .	3	26,4	22,5	4	2,1	—
Abril . . .	3	42,2	46,4	9	2,6	—
Maig . . .	3	46,7	31,4	6	3,4	—
Primav.			100,3			
Juny . . .	3	46,8	88,7	17	6,5	—
Juliol. . .	3	18,9	22,4	4	1,5	—
Agost. . .	2	65,5	69,4	14	4,1	—
Estiu. . .			180,5			
Setbre. . .	2	90,5	109,5	21	3,9	—
Octubre . .	2	21,6	37,7	7	1,6	—
Novbre. . .	2	40,5	25,5	5	3,0	—
Tardor . .			172,7			
Any. . .			512,0			

N.º 31 SANT MIQUEL DE LA VALL (Comparat amb Oliana)						
Desbre. . .	5	45,4	32,1	8	4,8	33
Gener. . .	5	10,0	10,9	3	2,6	42
Febrer. . .	4	27,7	10,4	3	2,9	53
Hivern.			53,4			
Març . . .	4	45,0	33,8	8	3,4	12
Abril . . .	4	48,4	39,4	10	6,4	4
Maig . . .	4	72,4	39,3	10	6,5	—
Primav.			112,5			
Juny . . .	4	37,5	35,3	9	4,7	—
Juliol. . .	4	11,8	14,3	4	3,2	—
Agost. . .	4	25,4	50,8	12	3,3	—
Estiu. . .			100,4			
Setbre. . .	5	38,4	36,3	9	3,1	—
Octubre . .	5	64,7	50,8	12	4,4	8
Novbre. . .	5	51,2	54,4	13	4,7	13
Tardor . .			141,5			
Any. . .			407,8			

Mes o estació	Nom- bre d'anys	Precipitació: mm		% de la preci- pitació anyal	Dies de preci- pitació	% de dies de neu
		Mitja local	Compa- ració			
N.º 32 BAHENT (EL SOY) (Comparat amb Oliana)						
Desbre. . .	5	37,0	47,9	8	5,9	50
Gener. . .	4	29,5	43,9	7	6,0	69
Febrer. . .	4	28,5	32,3	5	4,2	71
Hivern.			124,1			
Març . . .	4	33,7	33,4	5	7,3	24
Abril . . .	4	44,5	40,6	6	8,3	39
Maig . . .	5	121,7	81,1	13	9,1	2
Primav.			155,1			
Juny . . .	5	68,9	74,3	12	8,8	—
Juliol. . .	5	75,2	89,3	14	5,5	—
Agost. . .	5	60,2	42,7	7	4,5	—
Estiu. . .			206,3			
Setbre. . .	5	52,2	61,8	10	6,1	—
Octubre . .	5	39,2	57,2	9	7,8	—
Novbre. . .	5	49,2	30,7	5	6,0	32
Tardor . .			149,7			
Any. . .			635,2			

N.º 33 SORT (Comparat amb Puigcerdà)						
Desbre. . .	9	68,4	94,4	12	7,7	14
Gener. . .	9	32,3	34,7	4	4,3	29
Febrer. . .	9	65,7	42,1	5	6,1	30
Hivern.			171,2			
Març . . .	9	69,8	66,2	8	8,1	8
Abril . . .	9	48,3	53,8	7	7,5	5
Maig . . .	9	81,4	78,7	10	10,7	—
Primav.			198,7			
Juny . . .	10	100,7	93,4	12	10,6	—
Juliol. . .	10	66,7	87,0	11	8,1	—
Agost. . .	10	64,2	67,4	8	4,9	—
Estiu. . .			247,8			
Setbre. . .	9	59,7	65,1	8	7,3	—
Octubre . .	9	92,6	64,6	8	6,7	—
Novbre. . .	9	67,4	63,8	8	6,5	4
Tardor . .			193,5			
Any. . .			811,2			

Mes o estació	Nombre d'anys	Precipitació: mm		% de la precipitació anual	Dies de precipitació	% de dies de neu
		Mitja local	Comparació			
N.º 34 LLAVORSÍ (Comparat amb Oliana)						
Desbre.	11	35,3	36,6	7	5,6	30
Gener.	8	43,1	47,9	9	5,7	47
Febrer.	9	30,8	21,1	4	4,1	42
Hivern.			105,6			
Març.	9	54,1	49,2	9	6,6	32
Abril.	9	42,9	43,0	8	5,9	11
Maig.	9	55,9	45,1	9	5,9	2
Primav.			137,3			
Juny.	9	48,8	61,9	12	6,7	—
Juliol.	10	75,5	61,5	12	5,0	—
Agost.	10	55,3	48,1	9	4,2	—
Estiu.			171,5			
Setbre.	10	46,9	50,7	10	4,1	2
Octubre.	10	33,8	31,4	6	3,8	3
Novbre.	10	49,1	31,6	6	4,1	18
Tardor.			113,7			
Any.			528,1			
N.º 35 TABESCÀN (Comparat amb Benasc)						
Desbre.	6	54,2	70,2	9	9,4	66
Gener.	6	33,1	59,1	8	5,8	89
Febrer.	6	50,0	47,6	6	6,0	78
Hivern.			176,9			
Març.	7	58,7	61,0	8	8,2	76
Abril.	7	47,6	62,9	8	8,0	49
Maig.	7	105,8	103,0	14	7,5	6
Primav.			226,9			
Juny.	7	71,9	66,5	9	6,8	—
Juliol.	7	53,8	42,8	6	5,3	—
Agost.	4	46,8	46,5	6	4,1	—
Estiu.			155,8			
Setbre.	6	71,4	83,4	11	4,7	—
Octubre.	6	52,9	44,1	6	4,8	10
Novbre.	6	76,9	55,6	7	6,6	38
Tardor.			183,1			
Any.			742,7			
N.º 36 ESTERRI D'ANEÓ (Comparat amb Benasc)						
Desbre.	10	46,3	53,6	8	7,6	38
Gener.	10	42,3	62,3	9	6,4	56
Febrer.	10	39,5	29,3	4	4,5	35
Hivern.			145,2			
Març.	10	74,1	63,9	9	7,0	38
Abril.	10	47,2	51,3	7	7,5	15
Maig.	10	69,8	59,4	9	7,5	1
Primav.			174,6			
Juny.	10	55,7	80,2	12	8,5	—
Juliol.	10	75,4	64,6	9	6,0	—
Agost.	10	36,6	42,0	6	4,8	—
Estiu.			186,8			
Setbre.	10	62,3	75,0	11	6,9	—
Octubre.	10	51,6	57,0	8	7,2	3
Novbre.	10	69,0	52,6	8	7,1	15
Tardor.			184,6			
Any.			691,2			
N.º 37 SEIX (Comparat amb Perpinyà)						
Desbre.	5	186,0	106,6	7	—	—
Gener.	5	81,7	113,3	7	—	—
Febrer.	5	127,8	250,8	16	—	—
Hivern.			470,7			
Març.	5	105,0	85,0	5	—	—
Abril.	5	158,1	127,7	8	—	—
Maig.	5	159,8	221,3	14	—	—
Primav.			434,0			
Juny.	5	145,8	165,5	11	—	—
Juliol.	5	99,5	81,1	5	—	—
Agost.	5	68,0	77,5	5	—	—
Estiu.			324,1			
Setbre.	5	86,4	95,6	6	—	—
Octubre.	5	129,4	130,6	9	—	—
Novbre.	5	107,5	79,0	5	—	—
Tardor.			305,2			
Any.			1534,0			

Mes o estació	Nom- bre d'anys	Precipitació: mm		% de la preci- pitació anyal	Dies de preci- pitació	% de dies de neu
		Mitja local	Compa- ració			
N.º 38 VICDESSÒS (Comparat amb Perpinyà)						
Desbre. . .	5	212,4	121,7	8	—	—
Gener. . .	5	102,0	141,5	10	—	—
Febrer. . .	5	120,4	236,4	16	—	—
Hivern.			499,6			
Març . . .	5	122,3	99,0	7	—	—
Abril . . .	5	138,6	111,9	8	—	—
Maig . . .	5	128,7	178,2	12	—	—
Primav.			389,1			
Juny . . .	5	127,5	144,7	10	—	—
Juliol. . .	5	106,8	87,1	6	—	—
Agost. . .	5	67,4	76,8	5	—	—
Estiu. .			308,6			
Setbre. . .	5	67,6	74,7	5	—	—
Octubre . .	5	103,3	104,3	7	—	—
Novbre. . .	5	109,8	80,7	6	—	—
Tardor .			259,7			
Any. . .			1457,0			

Mes o estació	Nom- bre d'anys	Precipitació: mm		% de la preci- pitació anyal	Dies de preci- pitació	% de dies de neu
		Mitja local	Compa- ració			
N.º 39 ANYÓS (Comparat amb Puigcerdà)						
Desbre. . .	8	70,7	99,1	10	7,1	35
Gener. . .	8	61,1	74,3	7	5,6	59
Febrer. . .	8	84,1	48,3	5	6,1	58
Hivern.			221,7			
Març . . .	8	78,7	76,8	8	7,1	39
Abril . . .	7	67,4	73,5	7	7,8	18
Maig . . .	7	119,3	109,2	11	10,5	4
Primav.			259,5			
Juny . . .	7	100,4	90,9	9	9,5	—
Juliol. . .	7	95,0	128,5	13	6,9	—
Agost. . .	7	71,0	76,3	8	5,7	—
Estiu. .			295,7			
Setbre. . .	7	62,3	78,6	8	8,7	—
Octubre . .	8	91,7	82,6	8	7,6	7
Novbre. . .	8	72,2	78,9	8	7,3	22
Tardor .			240,1			
Any. . .			1017,0			

Mes o estació	Nom- bre d'anys	Precipitació: mm		% de la preci- pitació anyal	Dies de preci- pitació	% de dies de neu
		Mitja local	Compa- ració			
N.º 40 ANDORRÀ (Comparat amb Puigcerdà)						
Desbre. . .	3	9,3	10,8	1	1,9	—
Gener. . .	5	52,5	30,8	4	2,0	—
Febrer. . .	5	28,2	38,8	5	3,2	—
Hivern.			80,4			
Març . . .	5	44,4	43,9	6	5,6	—
Abril . . .	5	34,4	44,0	6	4,4	—
Maig . . .	6	94,2	103,0	14	11,2	—
Primav.			190,9			
Juny . . .	5	81,0	87,7	12	7,9	—
Juliol. . .	5	73,5	92,3	12	3,6	—
Agost. . .	4	43,0	49,2	7	6,3	—
Estiu. .			229,2			
Setbre. . .	4	54,7	67,5	9	7,1	—
Octubre . .	5	80,4	117,1	15	8,5	—
Novbre. . .	5	47,3	71,2	9	5,7	—
Tardor .			255,8			
Any. . .			756,3			

Mes o estació	Nom- bre d'anys	Precipitació: mm		% de la preci- pitació anyal	Dies de preci- pitació	% de dies de neu
		Mitja local	Compa- ració			
N.º 41 PUYMORENS (COLL)						
Desbre. . .	44	70,5	70,5	9	7,0	—
Gener. . .	43	74,1	74,1	9	6,6	—
Febrer. . .	42	58,5	58,5	7	6,5	—
Hivern.			203,1			
Març . . .	44	64,1	64,1	8	7,9	—
Abril . . .	44	72,9	72,9	9	10,0	—
Maig . . .	44	73,0	73,0	9	9,7	—
Primav.			210,0			
Juny . . .	44	81,8	81,8	10	9,3	—
Juliol. . .	44	67,2	67,2	8	7,1	—
Agost. . .	44	55,8	55,8	7	6,7	—
Estiu. .			204,8			
Setbre. . .	44	58,2	58,2	7	7,1	—
Octubre . .	44	70,9	70,9	9	7,2	—
Novbre. . .	44	65,4	65,4	8	7,4	—
Tardor .			194,5			
Any. . .			812,4			

Mes o estació	Nom- bre d'any	Precipitació: mm		% de la preci- pitació anual	Dies de preci- pitació	% de dies de neu
		Mitja local	Compa- ració			
N.º 42 AX LES THERMES (Comparat amb Perpinyà)						
Desbre.	5	196,1	112,4	8	—	—
Gener.	5	97,6	135,3	10	—	—
Febrer.	5	153,3	301,0	22	—	—
Hivern.			548,3			
Març . .	5	116,0	94,0	7	—	—
Abril . .	5	149,3	120,4	9	—	—
Maig . .	5	97,6	135,2	10	—	—
Primav.			349,6			
Juny . .	5	88,5	100,5	7	—	—
Juliol . .	5	84,0	68,5	5	—	—
Agost . .	5	62,1	70,8	5	—	—
Estiu . .			239,8			
Setbre . .	5	57,5	63,5	5	—	—
Octubre . .	5	88,1	88,9	7	—	—
Novbre . .	5	99,4	73,1	5	—	—
Tardor . .			225,5			
Any . .			1363,2			
N.º 43 OLIANA (Comparat amb Barcelona)						
Desbre.	17	34,2	41,8	7	5,9	15
Gener.	16	23,3	31,8	5	6,0	18
Febrer.	16	43,5	32,3	5	5,0	16
Hivern.			105,9			
Març . .	17	57,2	51,5	8	7,5	4
Abril . .	17	59,7	63,2	10	8,3	1
Maig . .	17	101,0	71,2	11	9,6	—
Primav.			185,9			
Juny . .	17	74,3	72,6	12	8,8	—
Juliol . .	17	50,7	48,0	8	4,6	—
Agost . .	17	48,8	46,1	7	3,9	—
Estiu . .			166,7			
Setbre . .	17	60,3	69,1	11	6,1	—
Octubre . .	17	67,9	56,1	9	7,3	—
Novbre . .	17	58,4	43,0	7	6,8	2
Tardor . .			168,2			
Any . .			626,7			
N.º 44 ORGANYÀ (Comparat amb Oliana)						
Desbre.	14	40,5	48,3	7	6,2	16
Gener.	13	24,9	32,1	5	5,6	21
Febrer.	13	42,6	29,0	4	4,6	26
Hivern.			109,4			
Març . .	13	54,4	52,8	8	8,3	5
Abril . .	13	57,9	51,6	8	8,9	1
Maig . .	13	84,0	57,3	9	9,2	—
Primav.			161,7			
Juny . .	13	89,5	94,8	14	10,4	—
Juliol . .	12	56,0	55,4	8	4,5	—
Agost . .	12	54,2	54,8	8	4,7	—
Estiu . .			205,0			
Setbre . .	12	57,8	76,1	11	7,4	—
Octubre . .	13	74,1	68,1	10	7,6	—
Novbre . .	13	58,1	45,8	7	6,7	3
Tardor . .			190,0			
Any . .			666,1			
N.º 45 SEU D'URGELL (SEMINARI) (Comparat amb Puigcerdà)						
Desbre.	18	33,0	33,8	6	3,1	22
Gener.	15	33,9	36,9	7	2,3	36
Febrer.	16	31,1	35,7	6	2,7	24
Hivern.			106,4			
Març . .	18	44,8	45,2	8	3,9	10
Abril . .	17	32,7	37,5	7	3,0	—
Maig . .	18	71,3	71,6	13	5,7	—
Primav.			154,3			
Juny . .	17	64,9	65,7	12	5,1	—
Juliol . .	17	44,0	41,6	7	3,0	—
Agost . .	17	46,3	44,7	8	3,5	—
Estiu . .			152,0			
Setbre . .	18	50,2	51,4	9	3,6	—
Octubre . .	18	59,8	58,1	10	4,2	—
Novbre . .	18	43,5	43,9	8	4,5	—
Tardor . .			153,4			
Any . .			566,1			

Mes o estació	Nom-bre d'anys	Precipitació: mm		% de la precipitació anual	Dies de precipitació	% de dies de neu
		Mitja local	Compara-ració			
N.º 46 SEU D'URGELL (1.ª D. H. F.) (Comparat amb Seu d'Urgell, Seminari)						
Desbre. . .	5	30,8	32,3	5	6,6	21
Gener. . .	4	22,3	51,7	9	4,1	47
Febrer. . .	4	28,7	29,7	5	5,2	27
Hivern.			113,7			
Març . . .	4	40,0	51,5	8	7,3	19
Abril . . .	4	41,6	41,0	7	8,9	—
Maig . . .	5	84,6	73,5	12	8,4	—
Primav.			166,0			
Juny . . .	4	50,9	69,9	11	5,7	—
Juliol. . .	4	34,6	49,9	8	6,5	—
Agost. . .	4	48,9	43,4	7	5,5	—
Estiu. . .			163,2			
Setbre. . .	4	66,1	73,8	12	7,2	—
Octubre . .	4	32,9	51,9	9	5,8	—
Novbre. . .	4	51,5	40,8	7	6,6	17
Tardor. . .			166,5			
Any. . .			609,4			
N.º 47 BOR DE BELLVER (Comparat amb Puigcerdà)						
Desbre. . .	2	9,1	8,4	1	0,8	100
Gener. . .	3	19,4	30,8	4	2,0	60
Febrer. . .	3	44,0	74,8	11	2,4	71
Hivern.			114,0			
Març . . .	3	42,7	93,1	14	4,4	36
Abril . . .	3	23,0	30,8	4	2,2	—
Maig . . .	3	97,3	82,5	12	4,7	7
Primav.			206,4			
Juny . . .	3	39,3	64,3	9	5,0	—
Juliol. . .	3	51,3	38,0	6	3,1	—
Agost. . .	3	75,5	66,5	10	3,9	—
Estiu. . .			168,8			
Setbre. . .	3	37,3	36,3	5	2,1	—
Octubre . .	3	36,8	76,9	11	3,5	—
Novbre. . .	3	96,8	85,8	12	5,1	25
Tardor. . .			199,0			
Any. . .			688,2			
N.º 48 PRATS I SAMPSOR (Comparat amb Puigcerdà)						
Desbre. . .	6	28,5	23,6	5	3,3	73
Gener. . .	6	34,5	28,5	6	2,2	67
Febrer. . .	6	32,2	22,5	4	3,4	71
Hivern.			74,6			
Març . . .	6	32,1	32,4	6	3,1	45
Abril . . .	6	43,3	44,9	9	5,0	24
Maig . . .	6	76,4	75,4	15	8,1	2
Primav.			152,7			
Juny . . .	6	68,6	60,3	12	6,6	—
Juliol. . .	5	63,4	57,7	11	4,4	—
Agost. . .	5	37,0	50,2	10	2,8	—
Estiu. . .			168,2			
Setbre. . .	5	30,8	34,8	7	3,8	—
Octubre . .	5	54,0	50,9	10	4,3	13
Novbre. . .	5	36,3	32,6	6	3,0	50
Tardor. . .			118,3			
Any. . .			513,8			
N.º 49 ALP (Comparat amb Puigcerdà)						
Desbre. . .	1	47,8	43,8	—	3,4	75
Gener. . .	1	1,6	26,0	—	6,1	—
Febrer. . .	1	199,6	44,3	—	5,2	—
Hivern.			114,1			
Març . . .	1	60,6	46,7	—	5,2	29
Abril . . .	—	—	—	—	—	—
Maig . . .	1	80,1	85,5	—	11,0	—
Primav.			—			
Juny . . .	1	59,2	93,0	—	4,4	—
Juliol. . .	1	65,8	117,3	—	3,7	—
Agost. . .	1	25,7	64,8	—	5,2	—
Estiu. . .			275,1			
Setbre. . .	1	52,3	54,8	—	5,4	—
Octubre . .	1	44,2	106,3	—	7,1	40
Novbre. . .	1	77,3	39,0	—	5,8	71
Tardor. . .			200,1			
Any. . .			—			

Mes o estació	Nom- bre d'anys	Precipitació: mm		% de la preci- pitació anyal	Dies de preci- pitació	% de dies de neu
		Mitja local	Compa- ració			
N.º 50 BOLVIR (Comparat amb Puigcerdà)						
Desbre. .	5	42,4	61,5	8	4,6	81
Gener. .	6	59,8	54,1	7	4,2	74
Febrer. .	6	21,9	38,4	5	3,5	40
Hivern.			154,0			
Març . .	5	69,0	53,5	7	6,7	56
Abril . .	5	48,6	57,1	7	5,6	28
Maig . .	4	73,2	72,4	9	7,2	—
Primav.			183,0			
Juny . .	5	116,0	116,6	15	8,7	—
Juliol. .	4	103,3	79,7	10	7,6	—
Agost. .	1	40,1	111,1	14	4,7	—
Estiu. .			307,4			
Setbre. .	3	51,3	47,5	6	3,9	—
Octubre .	5	92,6	64,8	8	6,0	3
Novbre. .	4	56,4	45,6	6	4,9	53
Tardor .			157,9			
Any. .			802,3			
N.º 51 PUIGCERDÀ						
Desbre. .	31	37,9	37,9	6	7,7	57
Gener. .	30	32,5	32,5	5	6,1	69
Febrer. .	29	27,4	27,4	5	6,3	62
Hivern.			97,8			
Març . .	30	46,2	46,2	8	8,9	51
Abril . .	30	50,0	50,0	8	9,2	32
Maig . .	30	71,7	71,7	12	12,4	6
Primav.			167,9			
Juny . .	30	79,5	79,5	13	11,7	1
Juliol. .	30	66,5	66,5	11	8,8	—
Agost. .	30	44,9	44,9	7	7,8	1
Estiu. .			190,9			
Setbre. .	30	51,5	51,5	9	8,1	2
Octubre .	30	52,4	52,4	9	8,5	11
Novbre. .	30	42,8	42,8	7	8,3	29
Tardor .			146,7			
Any. .			603,3			
N.º 52 BOURG-MADAME						
Desbre. .	50	26,9	26,9	5	3,6	—
Gener. .	47	27,8	27,8	6	3,5	—
Febrer. .	49	23,7	23,7	5	3,0	—
Hivern.			78,4			
Març . .	49	37,3	37,3	7	4,2	—
Abril . .	51	41,1	41,1	8	4,6	—
Maig . .	51	49,4	49,4	10	6,3	—
Primav.			127,8			
Juny . .	51	67,0	67,0	13	7,4	—
Juliol. .	51	48,5	48,5	10	5,0	—
Agost. .	50	52,0	52,0	10	5,0	—
Estiu. .			167,5			
Setbre. .	51	46,4	46,4	9	4,7	—
Octubre .	51	50,9	50,9	10	4,4	—
Novbre. .	47	32,8	32,8	7	4,0	—
Tardor .			130,1			
Any. .			503,8			
N.º 53 LLÍVIA (Comparat amb Perpinyà)						
Desbre. .	11	47,9	44,5	6	6,1	73
Gener. .	10	25,1	67,8	9	5,3	85
Febrer. .	10	33,7	29,6	4	4,3	74
Hivern.			141,9			
Març . .	10	60,9	67,2	9	6,9	63
Abril . .	10	44,1	42,8	6	8,3	33
Maig . .	10	90,9	91,8	13	11,7	3
Primav.			201,8			
Juny . .	10	83,4	93,3	13	12,5	—
Juliol. .	10	100,4	89,9	12	7,2	—
Agost. .	10	62,8	42,5	6	6,5	—
Estiu. .			225,7			
Setbre. .	10	65,2	70,8	10	5,9	4
Octubre .	11	78,2	42,8	6	7,3	7
Novbre. .	11	74,3	49,0	7	6,4	35
Tardor .			162,6			
Any. .			732,0			

Mes o estació	Nom-bre d'anys	Precipitació: mm		% de la precipitació anual	Dies de precipitació	% de dies de neu
		Mitja local	Compara-ració			
N.º 54 ANGOUSTRINE						
Desbre.	39	35,4	35,4	6	3,9	—
Gener.	39	38,9	38,9	6	4,0	—
Febrer.	40	32,0	32,0	5	3,7	—
Hivern.			106,3			
Març .	40	53,4	53,4	8	4,9	—
Abril .	40	51,0	51,0	8	6,7	—
Maig .	41	60,3	60,3	9	7,7	—
Primav.			164,7			
Juny .	40	73,1	73,1	11	7,5	—
Juliol.	40	72,1	72,1	11	6,6	—
Agost.	40	67,2	67,2	10	6,3	—
Estiu.			212,4			
Setbre.	40	62,0	62,0	10	5,7	—
Octubre.	40	57,4	57,4	9	4,6	—
Novbre.	40	38,5	38,5	6	4,6	—
Tardor.			157,9			
Any.			641,3			
N.º 55 MONTLLUÍS						
Desbre.	51	77,1	77,1	9	6,9	75
Gener.	51	83,7	83,7	10	7,0	90
Febrer.	50	64,8	64,8	8	6,3	77
Hivern.			225,6			
Març .	51	74,6	74,6	9	8,5	73
Abril .	51	75,9	75,9	9	10,2	45
Maig .	51	78,9	78,9	9	10,8	7
Primav.			229,4			
Juny .	50	85,7	85,7	10	10,5	1
Juliol.	51	68,4	68,4	8	7,4	—
Agost.	51	60,2	60,2	7	7,5	—
Estiu.			214,3			
Setbre.	50	58,6	58,6	7	7,6	2
Octubre.	51	69,2	69,2	8	7,5	17
Novbre.	51	62,0	62,0	7	7,5	46
Tardor.			189,8			
Any.			859,1			
N.º 56 PRADES						
Desbre.	41	43,0	43,0	8	4,9	—
Gener.	41	63,4	63,4	13	4,8	—
Febrer.	41	28,7	28,7	6	4,4	—
Hivern.			135,1			
Març .	42	47,3	47,3	9	5,3	—
Abril .	42	46,7	46,7	9	7,6	—
Maig .	42	48,5	48,5	10	8,1	—
Primav.			142,5			
Juny .	42	45,7	45,7	9	7,5	—
Juliol.	42	34,9	34,9	7	4,8	—
Agost.	42	28,4	28,4	6	4,8	—
Estiu.			109,0			
Setbre.	42	31,6	31,6	6	5,2	—
Octubre.	42	50,5	50,5	10	5,4	—
Novbre.	42	38,7	38,7	8	4,9	—
Tardor.			120,8			
Any.			507,4			
N.º 57 CERET (TOURON) (Comparat amb Ceret)						
Desbre.	21	68,9	56,0	7	3,2	—
Gener.	20	85,3	70,1	8	4,0	—
Febrer.	21	41,0	68,4	8	4,1	—
Hivern.			194,5			
Març .	21	63,0	65,3	8	4,8	—
Abril .	21	66,5	73,7	9	5,9	—
Maig .	21	86,3	87,4	10	6,1	—
Primav.			226,4			
Juny .	21	80,7	93,3	11	5,5	—
Juliol.	22	46,3	48,5	6	3,6	—
Agost.	21	51,2	52,0	6	3,6	—
Estiu.			193,8			
Setbre.	22	70,4	77,7	9	3,6	—
Octubre.	22	86,5	87,7	10	4,4	—
Novbre.	21	85,5	76,1	9	4,3	—
Tardor.			241,5			
Any.			856,2			

Mes o estació	Nombre d'anys	Precipitació: mm		% de la precipitació anual	Dies de precipitació	% de dies de neu
		Mitja local	Comparació			
N.º 58 CERET						
Desbre.	39	54,4	54,4	8	3,3	—
Gener.	40	66,2	66,2	9	3,9	—
Febrer.	41	44,5	44,5	6	3,4	—
Hivern.			165,1			
Març.	40	54,9	54,9	8	4,5	—
Abril.	40	69,7	69,7	10	6,1	—
Maig.	41	74,7	74,7	10	6,4	—
Primav.			199,3			
Juny.	39	72,4	72,4	10	5,6	—
Juliol.	41	40,1	40,1	6	3,7	—
Agost.	41	46,8	46,8	6	3,5	—
Estiu.			159,3			
Setbre.	42	50,3	50,3	7	4,1	—
Octubre.	40	81,3	81,3	11	4,5	—
Novbre.	39	68,4	68,4	9	4,2	—
Tardor.			200,0			
Any.			723,7			
N.º 59 PERPINYÀ						
Desbre.	51	60,2	60,2	10	6,1	7
Gener.	51	63,0	63,0	11	6,5	16
Febrer.	51	36,0	36,0	6	6,1	13
Hivern.			159,2			
Març.	51	47,2	47,2	8	7,2	6
Abril.	51	55,6	55,6	9	8,6	2
Maig.	51	48,5	48,5	8	8,0	—
Primav.			151,3			
Juny.	51	41,9	41,9	7	7,3	—
Juliol.	51	23,4	23,4	4	4,5	—
Agost.	51	27,7	27,7	5	4,8	—
Estiu.			93,0			
Setbre.	51	42,0	42,0	7	6,2	—
Octubre.	51	76,6	76,6	13	7,1	—
Novbre.	51	64,9	64,9	11	7,5	1
Tardor.			183,5			
Any.			587,0			
N.º 60 PORTVENDRES						
Desbre.	48	48,8	48,8	8	4,5	6
Gener.	50	50,3	50,3	10	4,8	—
Febrer.	50	29,8	29,8	6	4,2	3
Hivern.			128,9			
Març.	50	43,1	43,1	8	5,7	—
Abril.	50	45,0	45,0	9	6,9	—
Maig.	50	40,0	40,0	8	6,7	—
Primav.			128,1			
Juny.	49	34,9	34,9	7	5,1	—
Juliol.	50	18,7	18,7	4	2,8	—
Agost.	50	26,0	26,0	5	3,2	—
Estiu.			79,6			
Setbre.	50	46,3	46,3	9	4,6	—
Octubre.	50	70,8	70,8	14	5,8	—
Novbre.	49	67,3	67,3	13	5,7	—
Tardor.			184,4			
Any.			521,0			
N.º 61 CAP BIARRA						
Desbre.	51	67,9	67,9	11	5,0	4
Gener.	51	67,1	67,1	10	5,5	—
Febrer.	51	38,5	38,5	6	5,0	3
Hivern.			173,5			
Març.	51	54,2	54,2	8	6,1	—
Abril.	51	62,1	62,1	10	7,9	—
Maig.	51	49,7	49,7	8	7,3	—
Primav.			166,0			
Juny.	51	39,7	39,7	6	5,5	—
Juliol.	51	22,0	22,0	3	3,5	—
Agost.	51	30,2	30,2	5	3,7	—
Estiu.			91,9			
Setbre.	51	51,1	51,1	8	5,0	—
Octubre.	51	79,3	79,3	12	6,3	—
Novbre.	51	84,4	84,4	13	6,6	—
Tardor.			214,8			
Any.			646,2			

Mes o estació	Nom- bre d'anys	Precipitació: mm		% de la preci- pitació anyal	Dies de preci- pitació	% de dies de neu
		Mitja local	Compa- ració			
N.º 62 SANT HILARI SACALM (Comparat amb Sant Julià de Vilatorrada)						
Desbre. .	8	84,1	73,5	8	4,6	21
Gener. .	8	40,1	63,5	7	4,9	56
Febrer. .	8	140,8	73,6	7	4,7	36
Hivern.			210,6			
Març . .	8	84,8	76,5	8	6,4	20
Abril . .	7	104,3	78,4	9	10,3	6
Maig . .	7	143,7	97,7	11	10,9	—
Primav.			252,6			
Juny . .	7	91,2	71,3	8	8,9	—
Juliol. .	7	46,8	48,9	5	5,8	—
Agost. .	7	47,7	56,5	6	4,5	—
Estiu. .			176,7			
Setbre. .	7	96,1	97,7	11	8,2	—
Octubre .	7	127,4	80,4	9	7,4	2
Novbre. .	8	83,9	86,7	10	5,2	11
Tardor .			264,8			
Any. .			904,7			
N.º 63 SANT HILARI SACALM (Comparat amb Sant Julià de Vilatorrada)						
Desbre. .	9	69,3	75,1	9	3,5	—
Gener. .	8	90,6	77,1	9	4,6	9
Febrer. .	8	26,9	60,5	7	5,0	27
Hivern.			212,7			
Març . .	8	61,0	53,4	6	5,5	10
Abril . .	9	96,2	83,5	10	8,3	3
Maig . .	8	115,9	86,4	10	8,3	—
Primav.			223,3			
Juny . .	8	74,7	74,8	9	6,9	—
Juliol. .	8	21,7	29,4	3	2,9	—
Agost. .	8	32,8	47,1	6	2,7	—
Estiu. .			151,3			
Setbre. .	8	99,4	92,0	11	6,3	—
Octubre .	7	90,1	99,2	12	7,1	—
Novbre. .	8	70,8	68,1	8	5,6	—
Tardor .			259,3			
Any. .			846,6			
N.º 64 SANTA COLOMA DE FARNÉS (Comparat amb Tossa)						
Desbre. .	8	26,9	55,7	7	5,3	8
Gener. .	8	37,7	31,3	4	5,9	3
Febrer. .	8	62,3	59,6	7	6,6	8
Hivern.			146,6			
Març . .	7	78,3	60,1	7	9,7	2
Abril . .	7	74,0	72,8	9	10,6	—
Maig . .	8	57,9	63,7	8	10,3	—
Primav.			196,6			
Juny . .	9	79,6	77,2	9	10,2	—
Juliol. .	8	42,2	68,3	8	7,2	—
Agost. .	8	52,6	33,7	4	4,2	—
Estiu. .			179,2			
Setbre. .	8	84,0	89,8	11	8,5	—
Octubre .	7	128,8	123,1	15	7,8	—
Novbre. .	8	109,9	81,5	10	6,9	3
Tardor .			294,4			
Any. .			816,8			
N.º 65 LLAGOSTERA (Comparat amb Tossa)						
Desbre. .	16	53,5	58,1	8	3,5	3
Gener. .	16	45,8	57,6	8	3,7	6
Febrer. .	16	50,9	45,7	6	4,8	9
Hivern.			161,4			
Març . .	16	58,6	68,5	10	7,0	2
Abril . .	16	78,7	72,0	10	8,3	3
Maig . .	16	78,3	64,4	9	7,4	1
Primav.			204,9			
Juny . .	16	61,7	61,3	9	6,1	—
Juliol. .	16	22,8	18,5	3	3,3	—
Agost. .	16	35,3	34,1	5	3,7	—
Estiu. .			113,9			
Setbre. .	16	74,0	66,6	9	5,3	—
Octubre .	15	89,5	98,2	14	6,5	—
Novbre. .	15	72,2	74,4	10	4,9	—
Tardor .			239,2			
Any. .			719,4			

Mes o estació	Nom- bre d'anys	Precipitació: mm		% de la preci- pitació anual	Dies de preci- pitació	% de dies de neu
		Mitja local	Compa- ració			
N.º 66 A PASTERAL (LA SELLERA) (Comparat amb Sant Julià de Vilatorrada)						
Desbre.	20	43,2	44,9	6	3,9	5
Gener.	18	41,4	58,6	7	5,6	5
Febrer.	17	60,3	41,9	5	4,8	8
Hivern.			145,4			
Març . .	19	78,0	70,3	9	7,3	1
Abril . .	20	90,4	80,6	10	10,7	—
Maig . .	20	105,1	78,7	10	9,6	—
Primav.			229,6			
Juny . .	20	88,8	79,2	10	9,5	—
Juliol . .	20	52,9	46,3	6	5,6	—
Agost . .	20	55,5	52,3	7	5,4	—
Estiu . .			177,8			
Setbre . .	20	78,0	78,5	10	7,4	—
Octubre . .	20	103,6	86,1	11	8,2	—
Novbre . .	20	89,5	65,4	8	6,3	—
Tardor . .			230,0			
Any . .			782,8			
N.º 66 B ANGLÈS (Comparat amb Tossa)						
Desbre.	—	—	—	—	—	—
Gener.	—	—	—	—	—	—
Febrer.	1	165,7	55,7	—	2,9	—
Hivern.			—			
Març . .	1	45,1	45,5	—	4,0	—
Abril . .	1	109,6	165,8	—	18,4	—
Maig . .	1	57,8	110,5	—	10,6	—
Primav.			321,8			
Juny . .	—	—	—	—	—	—
Juliol . .	—	—	—	—	—	—
Agost . .	—	—	—	—	—	—
Estiu . .			—			
Setbre . .	—	—	—	—	—	—
Octubre . .	—	—	—	—	—	—
Novbre . .	—	—	—	—	—	—
Tardor . .			—			
Any . .			—			
N.º 67 SANT GREGORI (GINESTAR) (Comparat amb Tossa)						
Desbre.	8	64,9	105,4	11	3,0	7
Gener.	8	46,4	42,6	4	2,6	22
Febrer.	8	62,3	51,7	5	4,1	14
Hivern.			199,7			
Març . .	8	41,1	56,9	6	3,0	15
Abril . .	8	104,8	117,7	12	7,5	—
Maig . .	8	174,9	126,9	13	7,3	—
Primav.			301,5			
Juny . .	8	141,6	142,6	15	7,1	—
Juliol . .	8	52,4	35,6	4	3,5	—
Agost . .	8	72,9	61,2	6	3,6	—
Estiu . .			239,4			
Setbre . .	8	57,1	48,4	5	4,1	—
Octubre . .	8	108,1	129,0	13	5,6	—
Novbre . .	8	41,9	64,3	7	3,5	—
Tardor . .			241,7			
Any . .			982,3			
N.º 68 GIRONA (F. C.) (Comparat amb Tossa)						
Desbre.	16	56,3	61,1	8	4,2	—
Gener.	16	37,5	47,1	6	3,9	7
Febrer.	16	48,9	43,9	6	5,4	5
Hivern.			152,1			
Març . .	16	54,2	63,4	8	7,1	1
Abril . .	16	93,4	85,5	11	10,3	1
Maig . .	16	84,5	69,5	9	9,0	—
Primav.			218,4			
Juny . .	16	90,1	89,5	12	7,6	—
Juliol . .	16	43,5	35,2	5	5,1	—
Agost . .	16	47,4	45,8	6	4,3	—
Estiu . .			170,5			
Setbre . .	16	68,9	62,1	8	5,8	—
Octubre . .	14	84,9	95,3	12	6,9	—
Novbre . .	15	63,6	65,6	9	5,9	—
Tardor . .			223,0			
Any . .			764,0			

Mes o estació	Nom- bre d'anys	Precipitació: mm		% de la preci- pitació anyal	Dies de preci- pitació	% de dies de neu
		Mitja local	Compa- ració			
N.º 69 GIRONA (E., I.) (Comparat amb Barcelona)						
Desbre.	25	57,6	65,0	8	5,3	4
Gener.	24	44,6	48,3	6	6,3	11
Febrer.	25	51,6	41,7	5	5,4	6
Hivern.			155,0			
Març . .	25	79,0	68,6	9	8,2	3
Abril . .	24	81,3	81,6	11	10,6	0
Maig . .	24	76,9	68,4	9	10,3	—
Primav.			218,6			
Juny . .	24	83,2	76,0	10	8,2	—
Juliol . .	25	32,5	28,1	4	5,8	—
Agost . .	24	62,0	57,6	8	5,3	—
Estiu . .			161,7			
Setbre . .	25	72,8	87,2	11	6,4	—
Octubre .	24	83,1	79,3	10	8,0	—
Novbre . .	25	92,2	65,2	8	6,7	—
Tardor .			231,7			
Any . . .			767,0			
N.º 70 SANTUARI DELS ÀNGELS (Comparat amb Tossa)						
Desbre.	4	68,3	60,6	8	4,6	14
Gener.	5	30,2	47,5	6	3,6	14
Febrer.	5	91,9	50,8	6	5,4	26
Hivern.			158,9			
Març . .	5	75,8	62,7	8	7,3	22
Abril . .	5	73,3	93,6	11	13,6	4
Maig . .	4	82,5	71,1	9	10,2	—
Primav.			227,4			
Juny . .	4	74,9	86,5	11	7,2	—
Juliol . .	4	30,8	32,4	4	5,5	—
Agost . .	3	24,6	35,5	4	4,8	—
Estiu . .			154,4			
Setbre . .	4	76,4	103,1	13	5,9	—
Octubre .	3	72,8	68,0	8	6,8	—
Novbre . .	4	77,6	89,3	11	4,6	10
Tardor .			260,4			
Any . . .			801,1			
N.º 71 LA BISBAL (Comparat amb Tossa)						
Desbre.	15	51,6	90,0	12	3,6	5
Gener.	14	35,3	42,9	6	3,7	14
Febrer.	14	58,9	41,4	6	4,6	5
Hivern.			174,3			
Març . .	14	45,5	50,7	7	5,6	—
Abril . .	14	76,4	73,3	10	7,7	—
Maig . .	15	75,8	64,4	9	6,5	—
Primav.			188,4			
Juny . .	14	67,4	60,4	8	5,7	—
Juliol . .	14	26,7	27,4	4	3,3	—
Agost . .	15	34,3	28,1	4	2,9	—
Estiu . .			115,9			
Setbre . .	14	61,1	63,4	9	4,3	2
Octubre .	14	86,8	89,6	12	5,7	—
Novbre . .	14	75,3	85,2	12	4,9	—
Tardor .			238,2			
Any . . .			716,8			
N.º 72 SANT FELIU DE PALLEROLS (Comparat amb Sant Julià de Vilatorrada)						
Desbre.	9	71,3	71,7	8	4,4	10
Gener.	10	69,5	81,2	9	5,4	7
Febrer.	10	82,0	61,8	7	5,4	21
Hivern.			214,7			
Març . .	10	73,2	59,5	7	7,3	10
Abril . .	10	88,8	65,6	7	10,4	4
Maig . .	10	123,5	92,5	10	9,0	—
Primav.			217,6			
Juny . .	10	73,6	84,1	9	10,4	1
Juliol . .	10	61,3	82,1	9	6,3	—
Agost . .	10	47,7	66,3	7	4,4	—
Estiu . .			232,5			
Setbre . .	10	99,1	95,8	11	5,7	—
Octubre .	7	65,7	76,0	8	5,5	3
Novbre . .	9	71,9	67,7	7	4,8	—
Tardor .			239,5			
Any . . .			904,3			

Mes o estació	Nombre d'anys	Precipitació: mm		% de la precipitació anual	Dies de precipitació	% de dies de neu
		Mièja local	Comparació			
N.º 73 TORROELLA DE MONTGRÍ (Comparat amb Tossa)						
Desbre.	9	48,9	74,0	11	4,2	3
Gener.	9	34,7	42,9	7	5,0	15
Febrer.	9	76,8	48,2	7	6,5	10
Hivern.			165,1			
Març . .	10	45,2	47,0	7	7,1	3
Abril . .	8	54,8	48,9	7	7,1	—
Maig . .	8	73,7	54,2	8	7,1	—
Primav.			150,1			
Juny . .	8	43,5	41,4	6	6,3	—
Juliol.	8	27,8	29,8	5	5,5	—
Agost.	9	45,2	31,8	5	4,2	—
Estiu.			103,0			
Setbre.	9	55,5	54,6	8	4,8	—
Octubre.	9	54,9	105,8	16	6,6	—
Novbre.	8	48,5	77,4	12	6,5	—
Tardor.			237,8			
Any.			656,0			

Mes o estació	Nombre d'anys	Precipitació: mm		% de la precipitació anual	Dies de precipitació	% de dies de neu
		Mièja local	Comparació			
N.º 74 COLLELL (Comparat amb Sant Julià de Vilatorrada)						
Desbre.	11	60,5	56,0	7	4,4	10
Gener.	12	27,9	49,7	6	3,1	17
Febrer.	12	123,6	66,0	8	4,0	14
Hivern.			171,7			
Març . .	14	71,8	69,2	9	5,7	6
Abril . .	14	107,2	96,1	12	9,6	—
Maig . .	14	111,5	87,6	11	8,3	—
Primav.			252,9			
Juny . .	12	87,4	74,5	9	7,4	—
Juliol.	11	70,5	54,8	7	5,9	—
Agost.	8	43,1	56,4	7	4,7	—
Estiu.			185,7			
Setbre.	6	36,3	50,2	6	5,6	—
Octubre.	10	100,5	75,2	9	6,1	—
Novbre.	14	87,9	60,5	8	4,6	3
Tardor.			185,9			
Any.			796,2			

Mes o estació	Nombre d'anys	Precipitació: mm		% de la precipitació anual	Dies de precipitació	% de dies de neu
		Mièja local	Comparació			
N.º 75 OLOT (PP. C.) (Comparat amb Sant Julià de Vilatorrada)						
Desbre.	16	32,3	51,1	6	4,4	5
Gener.	15	32,2	61,3	7	5,8	29
Febrer.	16	66,6	57,2	6	4,0	21
Hivern.			169,6			
Març . .	17	69,0	58,7	6	7,0	14
Abril . .	17	94,5	91,9	10	11,2	4
Maig . .	17	158,3	113,9	13	12,0	—
Primav.			264,5			
Juny . .	16	119,4	103,6	11	10,0	—
Juliol.	15	58,7	50,0	6	6,1	—
Agost.	16	75,8	71,7	8	6,4	—
Estiu.			225,3			
Setbre.	17	78,4	82,7	9	7,4	—
Octubre.	17	98,0	92,7	10	7,1	—
Novbre.	17	96,5	71,1	8	6,2	4
Tardor.			246,5			
Any.			905,9			

Mes o estació	Nombre d'anys	Precipitació: mm		% de la precipitació anual	Dies de precipitació	% de dies de neu
		Mièja local	Comparació			
N.º 76 OLOT (M., B.)						
Desbre.	30	70,9	70,9	7	4,8	5
Gener.	33	66,3	66,3	7	4,8	17
Febrer.	31	67,3	67,3	7	5,4	9
Hivern.			204,5			
Març . .	32	65,3	65,2	7	8,3	10
Abril . .	32	95,1	95,1	10	11,4	1
Maig . .	32	120,3	120,3	12	11,7	—
Primav.			280,6			
Juny . .	32	127,8	127,8	13	10,7	—
Juliol.	32	74,6	74,6	8	8,1	—
Agost.	30	71,5	71,5	7	7,0	—
Estiu.			273,9			
Setbre.	30	79,9	79,9	8	8,0	—
Octubre.	29	85,3	85,3	9	8,1	—
Novbre.	28	69,1	69,1	7	6,5	2
Tardor.			234,3			
Any.			993,3			

Mes o estació	Nombre d'anys	Precipitació: mm		% de la precipitació anual	Dies de precipitació	% de dies de neu
		Mitja local	Comparació			
N.º 77 CASTELLFULLIT (Comparat amb Sant Julià de Vilatorrada)						
Desbre.	7	115,6	83,2	8	7,3	7
Gener.	6	66,4	102,9	10	5,8	13
Febrer.	6	117,3	54,4	5	3,4	21
Hivern.			240,5			
Març . .	6	99,5	75,1	7	5,0	11
Abril . .	6	86,1	104,8	10	10,8	—
Maig . .	6	162,0	131,6	13	11,3	—
Primav.			311,5			
Juny . .	6	113,2	99,4	10	7,3	—
Juliol . .	7	67,2	52,1	5	4,6	—
Agost . .	7	54,0	49,7	5	5,4	—
Estiu . .			201,2			
Setbre . .	7	86,2	78,7	8	6,3	—
Octubre . .	6	138,7	99,2	10	5,5	—
Novbre . .	6	105,3	73,6	7	5,2	6
Tardor . .			251,5			
Any . .			1004,7			
N.º 78 ESPONELLÀ (Comparat amb Sant Julià de Vilatorrada)						
Desbre.	2	12,0	30,4	5	—	—
Gener.	1	64,0	57,2	9	—	—
Febrer.	2	17,5	55,6	8	—	—
Hivern.			143,2			
Març . .	2	115,0	54,3	9	—	—
Abril . .	2	31,5	43,9	7	—	—
Maig . .	2	108,0	44,8	7	—	—
Primav.			143,0			
Juny . .	2	70,0	91,2	14	—	—
Juliol . .	2	38,0	59,2	9	—	—
Agost . .	2	40,5	43,1	7	—	—
Estiu . .			193,5			
Setbre . .	2	18,5	54,0	8	—	—
Octubre . .	2	116,5	94,5	14	—	—
Novbre . .	2	30,0	27,6	4	—	—
Tardor . .			176,1			
Any . .			655,8			
N.º 79 VILERT						
Desbre.	51	48,6	48,6	7	3,4	3
Gener.	53	53,3	53,3	8	3,2	7
Febrer.	53	44,4	44,4	6	3,5	5
Hivern.			146,3			
Març . .	53	57,0	57,0	8	4,2	5
Abril . .	52	69,8	69,8	10	6,0	2
Maig . .	52	66,9	66,9	10	6,2	—
Primav.			193,7			
Juny . .	52	65,0	65,0	9	5,2	—
Juliol . .	52	40,6	40,6	6	3,8	—
Agost . .	52	45,1	45,1	6	3,7	—
Estiu . .			150,7			
Setbre . .	51	63,1	63,1	9	4,3	—
Octubre . .	52	70,5	70,5	10	5,5	1
Novbre . .	52	70,6	70,6	10	4,2	1
Tardor . .			204,2			
Any . .			694,9			
N.º 80 CRESPIÀ (Comparat amb Tossa)						
Desbre.	9	53,0	69,9	9	3,3	6
Gener.	7	38,0	39,3	5	2,9	3
Febrer.	8	46,0	27,2	4	3,6	6
Hivern.			136,4			
Març . .	8	59,6	72,2	9	5,3	—
Abril . .	8	103,2	86,3	11	8,6	—
Maig . .	8	104,4	85,0	11	8,8	—
Primav.			243,5			
Juny . .	8	77,4	81,2	11	7,4	—
Juliol . .	9	46,7	53,4	7	5,2	—
Agost . .	9	56,9	38,5	5	5,4	—
Estiu . .			173,1			
Setbre . .	9	71,2	75,6	10	5,8	—
Octubre . .	9	47,8	70,6	9	5,4	—
Novbre . .	9	48,7	62,8	8	3,9	—
Tardor . .			209,0			
Any . .			762,0			

Mes o estació	Nombre d'anys	Precipitació: mm		% de la precipitació anual	Dies de precipitació	% de dies de neu
		Mitja local	Comparació			
N.º 81 PALAU DE MONTAGUT (Comparat amb Sant Julià de Vilatorrada)						
Desbre.	2	134,0	38,7	5	4,8	7
Gener.	2	20,7	37,4	4	3,6	—
Febrer.	1	148,8	27,4	3	3,2	29
Hivern.			103,5			
Març.	2	98,0	63,5	7	4,1	—
Abril.	3	169,6	116,9	14	7,2	—
Maig.	3	123,7	102,3	12	7,6	—
Primav.			282,7			
Juny.	3	100,3	137,3	16	7,5	—
Juliol.	3	43,5	57,0	7	5,2	—
Agost.	3	36,8	66,4	8	4,3	—
Estiu.			260,7			
Setbre.	3	38,1	44,5	5	5,8	—
Octubre.	3	73,6	64,7	8	6,6	—
Novbre.	3	121,5	95,5	11	5,2	—
Tardor.			204,7			
Any.			851,6			
N.º 82 L'ESCALA (Comparat amb Tossa)						
Desbre.	12	52,8	82,6	13	3,3	—
Gener.	11	32,7	45,8	7	3,0	—
Febrer.	10	48,4	33,5	5	4,1	7
Hivern.			161,9			
Març.	11	41,8	43,1	7	4,5	—
Abril.	11	67,8	65,0	10	6,7	—
Maig.	11	54,3	46,6	7	6,0	—
Primav.			154,7			
Juny.	11	51,7	42,4	7	4,2	—
Juliol.	11	21,6	25,9	4	2,1	—
Agost.	11	36,8	27,8	4	2,2	—
Estiu.			96,1			
Setbre.	11	63,7	68,9	11	4,5	—
Octubre.	11	86,0	80,4	13	5,6	—
Novbre.	12	72,5	75,0	12	5,0	—
Tardor.			224,3			
Any.			637,0			
N.º 83 EMPÚRIES (Comparat amb Tossa)						
Desbre.	10	45,8	80,2	12	3,1	—
Gener.	10	25,3	43,1	7	3,3	6
Febrer.	9	47,5	33,7	5	4,3	8
Hivern.			157,0			
Març.	9	46,6	49,1	7	4,8	—
Abril.	9	58,7	57,1	9	6,2	—
Maig.	9	69,5	52,5	8	6,1	—
Primav.			158,7			
Juny.	7	70,4	56,2	9	5,7	—
Juliol.	8	32,5	40,8	6	4,9	—
Agost.	8	19,9	17,6	3	3,1	—
Estiu.			114,6			
Setbre.	9	78,0	81,7	12	4,1	—
Octubre.	8	70,4	70,3	11	5,7	—
Novbre.	10	52,1	77,2	12	4,7	—
Tardor.			229,2			
Any.			659,5			
N.º 84 LLADÓ (Comparat amb Sant Julià de Vilatorrada)						
Desbre.	15	52,2	56,5	7	5,5	21
Gener.	15	35,0	61,2	7	7,0	34
Febrer.	15	69,6	44,5	5	5,0	25
Hivern.			162,2			
Març.	15	80,6	74,2	9	7,1	23
Abril.	15	92,2	84,0	10	11,3	9
Maig.	15	111,5	86,4	10	9,8	—
Primav.			244,6			
Juny.	15	91,5	80,8	10	8,4	—
Juliol.	15	49,5	39,3	5	5,2	—
Agost.	15	52,2	53,5	6	5,7	—
Estiu.			173,6			
Setbre.	15	74,5	78,7	9	6,6	—
Octubre.	15	123,0	101,8	12	8,0	—
Novbre.	15	105,7	75,9	9	7,0	8
Tardor.			256,4			
Any.			836,8			

Mes o estació	Nom- bre d'anys	Precipitació: mm		% de la preci- pitació anyal	Dies de preci- pitació	% de dies de neu
		Mitja local	Compa- ració			

N.º 85 FIGUERES*(Comparat amb Tossa)*

Desbre.	22	34,8	39,3	7	4,0	5
Gener.	23	30,1	26,6	5	3,7	—
Febrer.	25	27,4	27,1	5	4,7	8
Hivern.			93,0			
Març . .	25	36,5	41,8	7	7,0	4
Abril . .	25	51,9	56,1	10	8,9	1
Maig . .	25	57,7	60,3	11	8,0	—
Primav.			158,2			
Juny . .	24	62,3	56,9	10	7,1	—
Juliol.	25	27,5	28,1	5	5,1	—
Agost.	24	29,0	31,4	6	4,3	—
Estiu.			116,4			
Setbre.	23	55,6	53,1	9	5,5	—
Octubre.	24	67,5	67,6	12	7,5	—
Novbre.	23	67,4	72,5	13	6,3	—
Tardor.			193,2			
Any.			560,8			

N.º 86 A CASTELLÓ D'EMPÚRIES*(Comparat amb Tossa)*

Desbre.	6	75,9	107,2	15	5,6	—
Gener.	6	45,1	41,7	6	5,1	—
Febrer.	6	70,9	39,3	5	4,7	8
Hivern.			188,2			
Març . .	6	47,5	44,7	6	5,7	3
Abril . .	6	64,5	74,2	10	11,7	—
Maig . .	5	70,2	55,2	8	7,2	—
Primav.			174,1			
Juny . .	4	66,5	55,6	8	6,7	—
Juliol.	5	30,4	49,5	7	6,7	—
Agost.	5	14,7	18,0	2	2,6	—
Estiu.			123,1			
Setbre.	5	63,1	65,9	9	6,1	—
Octubre.	5	110,0	105,4	14	7,5	—
Novbre.	6	63,3	82,4	11	6,7	—
Tardor.			253,7			
Any.			739,1			

Mes o estació	Nom- bre d'anys	Precipitació: mm		% de la preci- pitació anyal	Dies de preci- pitació	% de dies de neu
		Mitja local	Compa- ració			

N.º 86 B FORTIANELL*(Comparat amb Tossa)*

Desbre.	2	91,1	104,2	—	4,2	20
Gener.	2	14,3	31,0	—	4,2	—
Febrer.	2	20,6	13,4	—	3,5	—
Hivern.			148,6			
Març . .	1	29,7	27,3	—	6,5	—
Abril . .	—	—	—	—	—	—
Maig . .	1	72,7	35,1	—	7,5	—
Primav.			—			
Juny . .	1	33,5	42,4	—	3,7	—
Juliol.	1	29,7	12,1	—	6,3	—
Agost.	—	—	—	—	—	—
Estiu.			—			
Setbre.	1	58,2	29,8	—	6,1	—
Octubre.	2	243,9	116,7	—	8,5	—
Novbre.	2	145,3	97,3	—	5,2	—
Tardor.			243,8			
Any.			—			

N.º 87 A ROSES (FAR)*(Comparat amb Cadequers)*

Desbre.	5	84,8	91,4	25	1,8	—
Gener.	6	40,8	43,5	12	1,5	—
Febrer.	6	57,7	30,9	8	2,3	—
Hivern.			165,8			
Març . .	6	17,3	21,9	6	1,1	—
Abril . .	6	11,0	10,3	3	1,2	—
Maig . .	6	3,2	2,8	1	0,8	—
Primav.			35,0			
Juny . .	5	10,0	12,2	3	—	—
Juliol.	6	12,5	15,2	4	1,1	—
Agost.	6	19,7	12,3	3	0,7	—
Estiu.			39,7			
Setbre.	6	27,2	23,9	7	1,3	—
Octubre.	6	71,2	60,6	17	1,7	—
Novbre.	5	50,8	36,8	11	0,8	—
Tardor.			121,3			
Any.			361,8			

Mes o estació	Nom-bre d'anys	Precipitació: mm		% de la precipitació anyal	Dies de precipitació	% de dies de neu
		Mitja local	Compara-ració			
N.º 87 B ROSES (M. G.) (Comparat amb Barcelona)						
Desbre. .	6	33,8	22,9	6	3,7	5
Gener. .	5	118,7	51,1	11	5,9	—
Febrer. .	7	29,2	<u>33,5</u>	7	3,5	—
Hivern.			107,5			
Març . .	7	71,7	64,4	13	5,6	—
Abril . .	7	31,7	37,9	8	6,5	—
Maig . .	7	36,8	<u>39,4</u>	8	5,0	—
Primav.			141,7			
Juny . .	7	45,9	31,4	7	4,5	—
Juliol. .	5	26,2	10,7	2	3,9	—
Agost. .	6	22,0	<u>13,5</u>	3	3,0	—
Estiu. .			55,6			
Setbre. .	7	31,8	33,7	7	5,6	—
Octubre .	7	55,9	81,9	17	4,7	—
Novbre. .	6	73,5	<u>60,7</u>	13	4,9	—
Tardor .			176,3			
Any. .			481,1			
N.º 88 HOSTALETS-LLERS (Comparat amb Sant Julià de Vilatorrada)						
Desbre. .	8	37,1	89,5	12	5,0	—
Gener. .	7	45,8	44,6	6	4,0	—
Febrer. .	7	32,0	<u>41,5</u>	6	3,7	4
Hivern.			175,6			
Març . .	8	48,6	39,1	5	7,9	—
Abril . .	9	71,8	61,6	8	8,0	—
Maig . .	9	77,7	<u>60,8</u>	8	7,6	—
Primav.			161,5			
Juny . .	9	85,8	66,6	9	8,6	—
Juliol. .	10	35,6	37,5	5	4,0	—
Agost. .	8	42,6	<u>45,9</u>	6	4,1	—
Estiu. .			150,0			
Setbre. .	7	60,6	73,1	10	4,9	—
Octubre .	6	124,2	96,2	13	6,3	—
Novbre. .	7	113,7	<u>91,4</u>	12	7,1	—
Tardor .			260,7			
Any. .			747,8			
N.º 89 PERALADA (Comparat amb Tossa)						
Desbre. .	11	67,3	106,4	14	2,9	—
Gener. .	12	30,1	35,7	5	2,5	3
Febrer. .	11	40,7	<u>32,0</u>	4	2,8	5
Hivern.			174,1			
Març . .	11	47,0	55,9	7	4,5	—
Abril . .	11	69,7	62,7	8	5,4	—
Maig . .	11	93,1	<u>75,8</u>	10	6,1	—
Primav.			194,4			
Juny . .	10	75,0	75,3	10	5,2	—
Juliol. .	10	31,6	21,5	3	2,6	—
Agost. .	10	40,6	<u>37,1</u>	5	3,1	—
Estiu. .			133,9			
Setbre. .	11	70,4	65,4	9	3,4	—
Octubre .	12	79,7	115,0	15	4,9	—
Novbre. .	12	71,8	<u>79,3</u>	10	4,3	—
Tardor .			259,7			
Any. .			762,1			
N.º 90 AGULLANA (Comparat amb Tossa)						
Desbre. .	13	38,8	37,5	5	2,7	12
Gener. .	12	52,4	59,6	7	1,9	14
Febrer. .	12	42,5	<u>36,6</u>	4	2,6	17
Hivern.			133,7			
Març . .	12	65,8	72,3	9	3,3	—
Abril . .	12	81,5	81,1	10	6,0	—
Maig . .	11	116,8	<u>88,2</u>	11	5,4	—
Primav.			241,6			
Juny . .	11	76,4	80,4	10	5,2	—
Juliol. .	12	47,9	33,0	4	4,1	—
Agost. .	12	55,7	<u>61,0</u>	7	4,2	—
Estiu. .			174,4			
Setbre. .	13	88,1	77,2	9	3,6	—
Octubre .	13	98,6	104,0	13	5,3	—
Novbre. .	13	91,3	<u>91,7</u>	11	4,1	—
Tardor .			272,9			
Any. .			822,6			

Mes o estació	Nombre d'anys	Precipitació: mm		% de la precipitació anual	Dies de precipitació	% de dies de neu
		Mitja local	Comparació			

N.º 91 ILLES MEDES*(Comparat amb Tossa)*

Desbre. . .	9	39,7	64,1	15	2,8	9
Gener. . .	9	22,6	27,7	7	2,9	20
Febrer. . .	9	43,9	24,4	6	2,7	7
Hivern.			116,2			
Març . . .	9	25,6	29,2	7	3,0	—
Abril . . .	8	37,0	33,8	8	3,2	—
Maig . . .	9	47,2	32,5	8	3,7	—
Primav.			95,5			
Juny . . .	8	21,5	22,5	5	2,0	—
Juliol. . .	9	13,6	15,2	4	1,9	—
Agost. . .	9	19,2	15,0	4	2,1	—
Estiu. . .			52,7			
Setbre. . .	9	27,0	28,3	7	2,3	—
Octubre . .	9	49,0	71,3	17	4,1	—
Novbre. . .	8	33,6	56,5	13	3,7	—
Tardor . .			156,1			
Any. . .			420,5			

N.º 92 CADEQUERS*(Comparat amb Tossa)*

Desbre. . .	19	62,5	101,4	15	4,5	4
Gener. . .	19	46,5	53,8	8	4,1	6
Febrer. . .	19	48,9	41,2	6	4,7	11
Hivern.			196,4			
Març . . .	19	46,2	54,1	8	5,8	—
Abril . . .	19	70,7	67,2	10	7,0	—
Maig . . .	19	55,7	47,5	7	6,5	—
Primav.			168,8			
Juny . . .	19	43,9	42,2	6	4,5	—
Juliol. . .	19	21,3	17,0	3	2,9	—
Agost. . .	19	37,0	30,1	5	3,2	—
Estiu. . .			89,3			
Setbre. . .	19	50,5	46,7	7	4,6	—
Octubre . .	19	79,6	78,4	12	6,6	—
Novbre. . .	19	85,5	80,5	12	6,1	1
Tardor . .			205,6			
Any. . .			660,1			

Mes o estació	Nombre d'anys	Precipitació: mm		% de la precipitació anual	Dies de precipitació	% de dies de neu
		Mitja local	Comparació			

N.º 93 CAP DE CREUS*(Comparat amb Tossa)*

Desbre. . .	3	9,0	12,5	—	1,4	25
Gener. . .	3	1,7	22,3	—	0,6	—
Febrer. . .	3	32,3	15,0	—	2,4	20
Hivern.			49,8			
Març . . .	2	5,0	6,1	—	1,4	—
Abril . . .	2	73,0	59,3	—	4,1	—
Maig . . .	3	22,0	15,8	—	1,9	—
Primav.			81,2			
Juny . . .	2	0,0	—	—	—	—
Juliol. . .	3	15,7	20,5	—	1,0	—
Agost. . .	3	34,7	17,2	—	1,0	—
Estiu. . .			—			
Setbre. . .	3	30,7	52,3	—	2,2	—
Octubre . .	3	6,7	19,6	—	2,4	—
Novbre. . .	3	42,3	42,4	—	3,6	—
Tardor . .			114,3			
Any. . .			—			

N.º 94 SEVA*(Comparat amb Sant Julià de Vilatorrada)*

Desbre. . .	6	85,6	51,5	8	5,4	26
Gener. . .	6	29,0	54,6	9	5,4	39
Febrer. . .	7	77,5	30,8	5	3,9	29
Hivern.			136,9			
Març . . .	6	60,1	52,3	8	5,9	21
Abril . . .	7	61,8	59,7	9	9,5	4
Maig . . .	6	64,1	55,3	9	8,8	—
Primav.			167,3			
Juny . . .	6	100,7	74,5	12	10,5	—
Juliol. . .	6	28,7	25,4	4	5,5	—
Agost. . .	6	50,8	51,6	8	5,2	—
Estiu. . .			151,5			
Setbre. . .	6	61,0	64,2	10	6,7	—
Octubre . .	6	103,6	58,8	9	6,8	—
Novbre. . .	6	86,6	57,7	9	6,4	5
Tardor . .			180,7			
Any. . .			636,4			

Mes o estació	Nom- bre d'anys	Precipitació: mm		% de la preci- pitació anyal	Dies de preci- pitació	% de dies de neu
		Mi- tja local	Com- pa- ració			
N.º 95 VILADRAU (Comparat amb Sant Julià de Vilatorça)						
Desbre.	12	70,1	63,5	8	5,3	27
Gener.	11	31,7	60,2	7	5,7	38
Febrer.	12	133,6	73,8	9	5,0	35
Hivern.			197,5			
Març . .	12	92,9	86,2	10	7,5	17
Abril . .	12	82,7	88,5	11	10,7	9
Maig . .	12	101,9	77,0	9	10,6	1
Primav.			251,7			
Juny . .	12	83,0	65,5	8	9,0	—
Juliol . .	12	39,9	28,2	3	4,9	—
Agost . .	12	58,7	55,9	7	4,7	—
Estiu . .			149,6			
Setbre . .	12	76,8	82,2	10	7,8	—
Octubre .	12	101,1	79,7	9	8,2	1
Novbre . .	12	126,5	79,8	9	7,0	11
Tardor .			241,7			
Any . . .			840,5			
N.º 96 SANT JULIÀ DE VILATORÇA (Comparat amb Barcelona)						
Desbre.	27	51,2	49,7	7	7,0	11
Gener.	27	40,4	45,6	7	7,1	22
Febrer.	27	36,5	31,0	4	5,9	20
Hivern.			126,3			
Març . .	27	54,2	52,9	8	9,0	11
Abril . .	27	65,9	65,3	9	11,4	1
Maig . .	27	87,5	70,1	10	11,8	0
Primav.			188,3			
Juny . .	27	93,7	79,8	11	11,0	—
Juliol . .	27	48,2	44,8	6	6,5	—
Agost . .	26	52,5	55,1	8	6,1	—
Estiu . .			179,7			
Setbre . .	27	73,4	84,7	12	8,9	—
Octubre .	27	77,2	72,0	10	8,8	—
Novbre . .	27	55,7	47,4	7	8,7	4
Tardor .			204,1			
Any . . .			698,4			
N.º 97 VICH (Comparat amb Barcelona)						
Desbre.	14	42,6	47,7	8	4,8	18
Gener.	13	20,6	33,6	5	5,4	26
Febrer.	13	42,3	28,5	5	4,6	21
Hivern.			109,8			
Març . .	13	45,7	39,4	6	7,3	17
Abril . .	13	52,8	57,9	9	8,8	6
Maig . .	12	85,2	68,4	11	10,4	1
Primav.			165,7			
Juny . .	12	85,6	74,0	12	10,4	—
Juliol . .	12	68,7	42,1	7	5,0	—
Agost . .	12	51,0	39,9	6	4,5	—
Estiu . .			156,0			
Setbre . .	12	72,0	93,2	15	7,7	—
Octubre .	13	68,7	56,2	9	7,3	—
Novbre . .	14	61,8	36,0	6	6,1	4
Tardor .			185,4			
Any . . .			616,9			
N.º 98 VESPELLA (Comparat amb Sant Julià de Vilatorça)						
Desbre.	2	37,2	53,8	8	7,4	5
Gener.	1	10,5	38,3	6	5,3	—
Febrer.	1	40,4	28,5	4	3,3	20
Hivern.			120,6			
Març . .	1	39,9	47,6	7	4,9	50
Abril . .	1	54,4	88,2	13	9,0	—
Maig . .	1	117,9	67,9	10	10,6	—
Primav.			203,7			
Juny . .	1	111,6	76,8	11	8,5	—
Juliol . .	2	83,1	43,4	6	5,6	—
Agost . .	2	42,7	51,2	8	6,1	—
Estiu . .			171,4			
Setbre . .	2	64,7	81,4	12	8,3	—
Octubre .	2	30,9	57,3	8	11,1	—
Novbre . .	2	106,8	44,2	7	7,8	—
Tardor .			182,9			
Any . . .			678,6			

Mes o estació	Nom-bre d'anys	Precipitació: mm		% de la precipitació anual	Dies de precipitació	% de dies de neu
		Mitja local	Compara-ració			

N.º 99 SANT HIPÒLIT DE VOLTREGÀ
(Comparat amb Sant Julià de Vilatorça)

Desbre.	12	39,7	37,0	6	3,0	23
Gener.	11	20,8	39,0	7	3,0	44
Febrer.	12	47,7	26,4	5	2,5	12
Hivern.			102,4			
Març . .	12	48,1	44,5	8	4,1	9
Abril . .	12	46,7	50,0	9	5,9	—
Maig . .	12	108,6	82,1	14	8,2	—
Primav.			176,6			
Juny . .	12	86,7	68,5	12	5,9	—
Juliol . .	12	65,6	46,4	8	3,6	—
Agost . .	12	46,4	44,2	8	2,5	—
Estiu . .			159,1			
Setbre . .	12	56,6	60,6	10	5,3	—
Octubre .	12	57,7	45,5	8	5,2	—
Novbre . .	12	54,2	34,2	6	3,6	2
Tardor .			140,3			
Any . .			578,4			

N.º 100 MALARS-MANLLEU
(Comparat amb Sant Julià de Vilatorça)

Desbre.	10	48,5	41,2	7	4,7	15
Gener.	8	18,3	36,4	6	3,1	17
Febrer.	9	56,6	25,7	4	3,7	16
Hivern.			103,3			
Març . .	9	54,6	46,3	7	5,9	9
Abril . .	9	57,5	60,1	10	8,0	—
Maig . .	9	83,3	75,1	12	8,5	—
Primav.			181,5			
Juny . .	8	60,3	65,8	10	8,7	—
Juliol . .	9	73,7	49,8	8	4,9	—
Agost . .	10	58,4	59,8	10	5,1	—
Estiu . .			175,4			
Setbre . .	10	75,1	72,1	12	6,1	—
Octubre .	8	45,2	55,6	9	7,3	—
Novbre . .	10	68,7	38,9	6	5,6	—
Tardor .			166,6			
Any . .			626,8			

Mes o estació	Nom-bre d'anys	Precipitació: mm		% de la precipitació anual	Dies de precipitació	% de dies de neu
		Mitja local	Compara-ració			

N.º 101 A PRUIT (COLLSACABRA)
(Comparat amb Sant Julià de Vilatorça)

Desbre.	10	64,3	58,9	7	—	—
Gener.	11	33,0	60,3	7	—	—
Febrer.	8	77,5	40,9	5	—	—
Hivern.			160,1			
Març . .	10	80,2	76,4	9	—	—
Abril . .	9	77,6	71,0	8	—	—
Maig . .	9	144,4	104,0	12	—	—
Primav.			251,4			
Juny . .	10	111,2	94,2	11	—	—
Juliol . .	8	78,1	60,1	7	—	—
Agost . .	9	59,2	71,1	8	—	—
Estiu . .			225,4			
Setbre . .	9	85,3	85,0	10	—	—
Octubre .	10	110,2	88,9	10	—	—
Novbre . .	11	63,9	49,6	6	—	—
Tardor .			223,5			
Any . .			860,4			

N.º 101 B PRUIT
(Comparat amb Sant Julià de Vilatorça)

Desbre.	9	29,0	74,4	7	3,9	6
Gener.	8	81,9	101,3	10	6,8	29
Febrer.	8	26,3	56,5	5	5,3	24
Hivern.			232,2			
Març . .	8	97,8	83,2	8	7,5	6
Abril . .	8	103,5	88,9	9	10,2	5
Maig . .	9	146,2	94,8	9	9,3	1
Primav.			266,9			
Juny . .	9	122,4	92,3	9	10,0	—
Juliol . .	8	69,3	83,6	8	6,5	—
Agost . .	8	77,2	76,6	7	4,5	—
Estiu . .			252,5			
Setbre . .	8	101,0	101,5	10	7,7	—
Octubre .	8	132,8	101,8	10	6,3	—
Novbre . .	9	76,8	75,1	7	4,7	5
Tardor .			278,4			
Any . .			1030,0			

Mes o estació	Nom- bre d'anys	Precipitació: mm		% de la precipitació anual	Dies de precipitació	% de dies de neu
		Mi- tja local	Compa- ració			
N.º 102 TORELLÓ						
<i>(Comparat amb Sant Julià de Vilatorrada)</i>						
Desbre.	15	33,5	38,1	6	4,3	23
Gener.	15	22,7	39,3	6	4,2	24
Febrer.	15	41,8	27,5	4	3,8	19
Hivern.			104,9			
Març . .	16	56,0	47,9	7	6,0	9
Abril . .	16	58,1	57,6	8	7,7	—
Maig . .	16	119,8	87,0	13	9,9	—
Primav.			192,5			
Juny . .	16	105,7	106,4	15	9,3	—
Juliol . .	16	64,9	54,0	8	5,8	—
Agost . .	16	63,9	64,4	9	6,8	—
Estiu . .			224,8			
Setbre.	16	70,0	71,1	10	8,3	—
Octubre .	16	67,5	58,9	9	6,3	—
Novbre .	16	53,8	37,9	5	5,7	9
Tardor .			167,9			
Any . .			690,1			
N.º 103 LLAYÈS						
<i>(Comparat amb Sant Julià de Vilatorrada)</i>						
Desbre.	5	120,0	71,1	6	6,5	49
Gener.	4	30,4	67,2	6	4,7	79
Febrer.	4	114,2	41,4	4	3,7	63
Hivern.			179,7			
Març . .	4	69,8	103,8	9	8,8	28
Abril . .	4	121,3	104,7	9	11,9	9
Maig . .	4	201,0	115,8	10	14,3	—
Primav.			324,3			
Juny . .	4	195,9	114,8	10	12,8	—
Juliol . .	4	114,5	115,9	10	10,0	—
Agost . .	4	59,6	65,1	6	7,1	—
Estiu . .			295,8			
Setbre.	4	85,7	123,4	11	8,4	—
Octubre .	4	122,8	106,1	10	7,7	3
Novbre .	4	58,8	75,0	7	6,3	7
Tardor .			304,5			
Any . .			1104,3			
N.º 104 LA FARGA						
<i>(Comparat amb Sant Julià de Vilatorrada)</i>						
Desbre.	6	70,5	55,7	7	2,7	21
Gener.	6	19,8	42,7	5	4,1	37
Febrer.	6	40,6	26,5	3	3,7	16
Hivern.			124,9			
Març . .	6	59,8	50,5	6	4,4	15
Abril . .	6	64,6	66,5	8	7,0	7
Maig . .	6	121,5	102,4	12	9,2	—
Primav.			219,4			
Juny . .	7	119,7	114,0	14	8,9	—
Juliol . .	7	92,1	63,1	7	5,5	—
Agost . .	7	93,1	98,0	12	6,2	—
Estiu . .			275,1			
Setbre.	7	92,5	103,9	12	8,3	—
Octubre .	7	57,0	73,0	9	4,7	—
Novbre .	6	74,0	45,5	5	4,5	4
Tardor .			222,4			
Any . .			841,8			
N.º 105 RIPOLL						
<i>(Comparat amb Sant Julià de Vilatorrada)</i>						
Desbre.	5	19,8	43,7	5	4,7	19
Gener.	4	34,1	49,9	6	4,1	43
Febrer.	5	59,1	41,6	5	4,0	28
Hivern.			135,2			
Març . .	6	53,6	54,5	6	6,9	14
Abril . .	7	67,6	93,8	11	8,8	8
Maig . .	8	111,1	99,9	11	10,7	—
Primav.			248,2			
Juny . .	7	97,4	107,2	12	10,3	—
Juliol . .	7	131,7	102,7	12	6,9	—
Agost . .	6	74,8	82,2	9	6,0	—
Estiu . .			292,1			
Setbre.	6	85,2	103,2	12	11,3	—
Octubre .	6	64,9	51,1	6	7,7	—
Novbre .	6	94,7	51,8	6	7,2	10
Tardor .			206,1			
Any . .			881,6			

Mes o estació	Nom-bre d'anys	Precipitació: mm		% de la precipitació anual	Dies de precipitació	% de dies de neu
		Mitja local	Compara-ració			

N.º 106 CAMPDEVÀNOL*(Comparat amb Puigcerdà)*

Desbre.	3	50,5	24,8	3	2,2	—
Gener.	2	56,4	61,7	8	2,8	—
Febrer.	2	1,5	1,3	0	0,8	—
Hivern.			87,8			
Març.	2	6,7	16,3	2	2,1	—
Abril.	2	93,7	101,3	14	4,4	—
Maig.	2	64,3	49,6	6	4,7	—
Primav.			167,2			
Juny.	2	113,8	110,3	14	8,1	—
Juliol.	2	105,9	137,9	17	7,1	—
Agost.	2	82,7	115,0	14	4,6	—
Estiu.			363,2			
Setbre.	3	62,6	50,2	6	7,3	—
Octubre.	3	118,2	57,4	7	6,5	—
Novbre.	3	77,6	70,7	9	3,7	—
Tardor.			178,3			
Any.			796,5			

N.º 107 SANT JOAN DE LES ABADESSES*(Comparat amb Sant Julià de Vilatorrada)*

Desbre.	5	110,7	65,6	6	3,7	27
Gener.	7	33,8	63,4	6	3,1	53
Febrer.	7	71,1	39,9	4	2,5	39
Hivern.			168,9			
Març.	7	68,5	72,5	7	3,9	6
Abril.	7	154,1	98,3	10	7,5	3
Maig.	7	159,9	115,0	11	9,0	—
Primav.			285,8			
Juny.	7	140,5	115,8	11	9,6	—
Juliol.	6	85,4	93,3	9	5,0	—
Agost.	7	56,1	69,5	7	2,3	—
Estiu.			278,6			
Setbre.	5	67,4	79,8	8	5,2	—
Octubre.	6	109,2	90,9	9	4,5	3
Novbre.	6	105,6	120,8	12	3,3	4
Tardor.			291,5			
Any.			1024,8			

Mes o estació	Nom-bre d'anys	Precipitació: mm		% de la precipitació anual	Dies de precipitació	% de dies de neu
		Mitja local	Compara-ració			

N.º 108 RIBES*(Comparat amb Puigcerdà)*

Desbre.	10	66,6	59,0	6	5,1	40
Gener.	9	35,4	38,3	4	5,1	60
Febrer.	10	62,2	64,2	6	5,5	45
Hivern.			161,5			
Març.	10	65,8	63,5	6	8,6	38
Abril.	9	87,4	100,5	10	10,0	9
Maig.	10	130,5	118,3	11	12,6	—
Primav.			282,3			
Juny.	10	123,1	147,4	14	12,3	—
Juliol.	10	113,5	92,3	9	9,0	—
Agost.	10	99,3	94,4	9	7,0	—
Estiu.			334,1			
Setbre.	10	86,8	86,6	8	8,0	—
Octubre.	10	101,0	102,3	10	7,6	—
Novbre.	10	103,7	81,8	8	7,4	18
Tardor.			270,7			
Any.			1048,6			

N.º 109 CAMPRODÓN*(Comparat amb Puigcerdà)*

Desbre.	10	57,6	38,2	4	4,6	30
Gener.	9	34,1	31,9	3	4,9	42
Febrer.	9	66,9	43,6	4	6,1	36
Hivern.			113,7			
Març.	10	49,0	51,8	5	8,1	16
Abril.	10	95,6	105,5	11	10,6	13
Maig.	10	128,9	111,9	11	13,9	—
Primav.			269,2			
Juny.	10	151,0	148,7	15	12,2	—
Juliol.	9	107,4	124,0	12	10,7	—
Agost.	11	83,9	103,0	10	8,9	—
Estiu.			375,7			
Setbre.	11	88,0	81,2	8	9,7	—
Octubre.	11	122,6	80,3	8	9,5	—
Novbre.	11	89,9	76,9	8	8,5	10
Tardor.			238,4			
Any.			997,0			

Mes o estació	Nombre d'anys	Precipitació: mm		% de la precipitació anual	Dies de precipitació	% de dies de neu
		Mitja local	Comparació			
N.º 110 NÚRIA (Comparat amb Puigcerdà)						
Desbre.	—	—	—	—	—	—
Gener.	—	—	—	—	—	—
Febrer.	—	—	—	—	—	—
Hivern.						
Març.	—	—	—	—	—	—
Abril.	—	—	—	—	—	—
Maig.	—	—	—	—	—	—
Primav.						
Juny.	—	—	—	—	—	—
Juliol.	4	78,8	78,0	—	7,2	—
Agost.	6	79,5	81,4	—	6,9	2
Estiu.						
Setbre.	5	83,8	83,1	—	8,1	5
Octubre.	—	—	—	—	—	—
Novbre.	—	—	—	—	—	—
Tardor.						
Any.						
N.º 111 PRATS DE MOLLÓ						
Desbre.	39	50,9	50,9	6	3,6	—
Gener.	39	62,9	62,9	7	4,1	—
Febrer.	39	33,3	33,3	4	3,4	—
Hivern.						
Març.	40	58,0	58,0	7	5,3	—
Abril.	40	81,5	81,5	9	7,9	—
Maig.	39	100,2	100,2	12	8,7	—
Primav.						
Juny.	40	109,8	109,8	13	8,3	—
Juliol.	39	79,6	79,6	9	5,6	—
Agost.	39	73,4	73,4	8	5,3	—
Estiu.						
Setbre.	41	72,6	72,6	8	6,1	—
Octubre.	40	79,8	79,8	9	5,3	—
Novbre.	38	64,5	64,5	7	4,7	—
Tardor.						
Any.						
N.º 112 LA PRESTE						
Desbre.	32	56,0	56,0	5	4,8	60
Gener.	35	67,8	67,8	6	5,2	50
Febrer.	35	73,9	73,9	0	5,8	50
Hivern.						
Març.	35	85,3	85,3	7	8,0	53
Abril.	34	109,7	109,7	9	10,8	36
Maig.	33	153,3	153,3	13	12,5	2
Primav.						
Juny.	32	141,1	141,1	12	11,3	—
Juliol.	33	123,8	123,8	10	8,7	—
Agost.	33	103,9	103,9	9	8,3	—
Estiu.						
Setbre.	34	87,0	87,0	7	7,5	—
Octubre.	35	107,7	107,7	9	7,3	4
Novbre.	33	88,2	88,2	7	7,0	30
Tardor.						
Any.						
N.º 113 PANTANO DE FOIX (Comparat amb Barcelona)						
Desbre.	13	20,9	22,0	4	2,9	3
Gener.	12	24,6	31,9	6	3,3	—
Febrer.	12	46,8	35,8	7	2,5	5
Hivern.						
Març.	13	55,6	49,2	9	3,8	—
Abril.	13	38,4	35,6	7	3,5	—
Maig.	12	65,3	48,4	9	3,3	—
Primav.						
Juny.	12	45,8	52,4	10	2,1	—
Juliol.	12	22,2	25,7	5	1,9	—
Agost.	13	29,7	29,2	6	1,6	—
Estiu.						
Setbre.	13	73,0	83,8	16	4,4	—
Octubre.	13	74,8	57,2	11	4,2	—
Novbre.	13	56,6	50,1	10	3,6	—
Tardor.						
Any.						

N.º 114 VILANOVA I GELTRÚ (J. G., Ll. B.)
(Comparat amb Barcelona)

Mes o estació	Nom- bre d'anys	Precipitació: mm		% de la preci- pitació anyal	Dies de preci- pitació	% de dies de neu
		Mitja local	Compa- ració			
Desbre. . . 30		36,7	37,5	7	4,9	2
Gener. . . 29		44,1	39,8	8	6,4	4
Febrer. . . 30		31,7	28,8	6	4,8	4
Hivern.		106,1				
Març . . . 29		46,2	43,2	8	6,2	—
Abril . . . 30		43,9	45,8	9	7,0	—
Maig . . . 30		49,5	41,8	8	6,3	—
Primav.		130,8				
Juny . . . 29		33,9	30,4	6	5,3	—
Juliol. . . 28		19,9	16,1	3	3,0	—
Agost. . . 23		36,1	35,7	7	3,6	—
Estiu. . .		82,2				
Setbre. . . 29		73,5	82,2	16	6,7	—
Octubre . . 30		64,7	64,0	12	7,1	—
Novbre. . . 29		60,6	48,1	9	6,4	—
Tardor .		194,3				
Any. . .		513,4				

N.º 115 VILANOVA I GELTRÚ (Sch. P.)
(Comparat amb Barcelona)

Desbre. . . 19		38,6	37,4	8	4,6	—
Gener. . . 18		28,5	25,2	6	4,2	5
Febrer. . . 19		18,2	25,1	6	4,5	15
Hivern.		87,7				
Març . . . 19		25,2	35,7	8	5,9	2
Abril . . . 19		44,5	39,3	9	5,8	—
Maig . . . 18		25,4	30,8	7	6,4	—
Primav.		105,8				
Juny . . . 18		26,0	26,6	6	4,9	—
Juliol. . . 18		16,6	16,8	4	2,9	—
Agost. . . 16		17,1	24,3	5	2,9	—
Estiu. . .		67,7				
Setbre. . . 18		69,1	80,6	18	5,7	—
Octubre . . 18		42,8	49,5	11	5,2	—
Novbre. . . 19		34,0	53,6	12	6,8	1
Tardor .		183,7				
Any. . .		444,9				

N.º 116 SANT PERE DE RIBES
(Comparat amb Barcelona)

Mes o estació	Nom- bre d'anys	Precipitació: mm		% de la preci- pitació anyal	Dies de preci- pitació	% de dies de neu
		Mitja local	Compa- ració			
Desbre. . . 17		43,0	40,3	8	4,4	2
Gener. . . 16		35,6	39,3	8	5,5	3
Febrer. . . 15		39,7	28,0	6	4,3	8
Hivern.		107,6				
Març . . . 16		38,6	38,9	8	4,9	4
Abril . . . 16		39,5	37,4	7	5,7	—
Maig . . . 16		38,5	37,1	7	5,9	—
Primav.		113,4				
Juny . . . 16		43,5	39,7	8	4,5	—
Juliol. . . 16		15,3	15,9	3	2,3	—
Agost. . . 16		34,7	41,4	8	3,3	—
Estiu. . .		97,0				
Setbre. . . 16		70,2	89,8	18	6,4	—
Octubre . . 16		63,7	51,9	10	6,4	—
Novbre. . . 16		58,3	41,0	8	5,2	—
Tardor .		182,7				
Any. . .		500,7				

N.º 117 SITGES
(Comparat amb Barcelona)

Desbre. . . 9		34,6	30,3	6	3,6	—
Gener. . . 9		36,4	32,4	7	5,1	—
Febrer. . . 10		32,0	31,6	6	4,9	5
Hivern.		94,3				
Març . . . 10		32,8	32,4	7	5,4	—
Abril . . . 9		24,8	38,5	8	5,7	—
Maig . . . 7		38,0	27,1	6	5,9	—
Primav.		98,0				
Juny . . . 9		29,6	26,8	6	4,5	—
Juliol. . . 8		15,6	20,9	4	2,6	—
Agost. . . 7		42,4	53,0	11	3,1	—
Estiu. . .		100,7				
Setbre. . . 8		53,8	84,4	17	5,4	—
Octubre . . 9		57,8	68,4	14	6,4	—
Novbre. . . 9		49,0	39,9	8	5,5	—
Tardor .		192,7				
Any. . .		485,7				

Mes o estació	Nom- bre d'anys	Precipitació: mm		% de la preci- pitació anyal	Dies de preci- pitació	% de dies de neu
		Mi- tja local	Com- pa- ració			
N.º 118 BARCELONA (U. L.)						
Desbre. .	65	42,1	42,1	8	5,5	4
Gener. .	65	34,3	34,3	6	6,3	17?
Febrer. .	65	38,1	<u>38,1</u>	7	5,7	5
Hivern.			<u>114,5</u>			
Març . .	65	46,5	46,5	8	6,7	4
Abril . .	65	48,7	48,7	9	7,4	2
Maig . .	65	41,3	<u>41,3</u>	7	7,1	—
Primav.			<u>136,5</u>			
Juny . .	65	35,7	35,7	6	5,6	—
Juliol. .	65	26,4	26,4	5	3,5	—
Agost. .	65	35,6	<u>35,6</u>	6	4,1	—
Estiu. .			<u>97,7</u>			
Setbre. .	65	75,8	75,8	14	6,2	—
Octubre .	65	81,7	81,7	15	7,5	—
Novbre. .	65	48,1	<u>48,1</u>	9	6,5	1
Tardor .			<u>205,6</u>			
Any. .			<u>554,3</u>			
N.º 119 PUNTA DEL LLOBREGAT (Comparat amb Barcelona)						
Desbre. .	15	32,6	37,9	7	4,3	6
Gener. .	15	32,6	41,8	8	5,0	—
Febrer. .	15	48,5	<u>33,8</u>	6	4,1	4
Hivern.			<u>113,5</u>			
Març . .	15	46,1	40,7	7	5,6	1
Abril . .	15	50,5	49,1	9	5,7	—
Maig . .	15	59,7	<u>45,1</u>	8	5,6	—
Primav.			<u>134,9</u>			
Juny . .	15	40,0	36,2	7	3,9	—
Juliol. .	15	28,1	25,2	5	2,6	—
Agost. .	15	31,7	<u>31,0</u>	6	2,6	—
Estiu. .			<u>92,4</u>			
Setbre. .	15	57,2	74,1	13	5,5	—
Octubre .	15	103,7	83,6	15	7,0	—
Novbre. .	15	74,5	<u>51,2</u>	9	5,7	2
Tardor .			<u>208,9</u>			
Any. .			<u>549,7</u>			
N.º 120 SANT BOI DE LLOBREGAT (Comparat amb Barcelona)						
Desbre. .	2	25,1	50,2	9	5,5	—
Gener. .	2	14,1	50,1	9	4,4	—
Febrer. .	2	61,5	<u>33,0</u>	6	4,5	18
Hivern.			<u>133,3</u>			
Març . .	2	73,1	55,4	10	5,4	6
Abril . .	3	26,4	73,8	14	10,1	—
Maig . .	3	37,6	<u>29,0</u>	5	6,1	—
Primav.			<u>158,2</u>			
Juny . .	2	34,0	11,0	2	4,5	—
Juliol. .	1	119,4	29,5	5	4,0	—
Agost. .	1	36,6	<u>44,9</u>	8	4,9	—
Estiu. .			<u>85,4</u>			
Setbre. .	1	92,7	81,7	15	5,2	—
Octubre .	1	19,7	47,3	9	5,0	—
Novbre. .	2	36,6	<u>36,3</u>	7	7,4	—
Tardor .			<u>165,3</u>			
Any. .			<u>542,2</u>			
N.º 121 CORNELLÀ (Comparat amb Barcelona)						
Desbre. .	3	122,6	68,8	12	4,5	—
Gener. .	2	48,7	41,9	7	3,4	—
Febrer. .	4	83,4	<u>37,1</u>	6	3,7	—
Hivern.			<u>147,8</u>			
Març . .	2	14,0	16,9	3	2,7	—
Abril . .	4	50,1	40,1	7	4,8	—
Maig . .	3	45,3	<u>46,0</u>	8	4,3	—
Primav.			<u>103,0</u>			
Juny . .	4	31,4	37,2	6	3,1	—
Juliol. .	3	8,0	9,1	2	0,9	—
Agost. .	3	28,2	<u>50,2</u>	9	2,2	—
Estiu. .			<u>96,5</u>			
Setbre. .	3	57,0	97,4	17	5,4	—
Octubre .	3	113,0	72,0	13	7,0	—
Novbre. .	3	99,7	<u>58,2</u>	10	5,4	—
Tardor .			<u>227,6</u>			
Any. .			<u>574,9</u>			

Mes o estació	Nom-bre d'anys	Precipitació: mm		% de la precipitació anual	Dies de precipitació	% de dies de neu
		Mitja local	Compara-ració			

N.º 122 SANT JOAN DESPI*(Comparat amb Barcelona)*

Desbre.	8	55,0	53,9	9	5,5	3
Gener.	8	34,2	44,1	7	3,6	12
Febrer.	10	56,3	39,2	6	3,8	4
Hivern.			137,2			
Març.	11	45,0	46,6	8	5,9	2
Abril.	11	61,4	60,1	10	6,7	—
Maig.	8	71,3	47,8	8	6,0	—
Primav.			154,5			
Juny.	9	44,0	40,9	7	3,4	—
Juliol.	10	29,8	27,8	5	2,1	—
Agost.	9	42,1	37,8	6	3,0	—
Estiu.			106,5			
Setbre.	8	87,7	106,6	17	5,1	—
Octubre.	10	68,5	69,2	11	6,7	—
Novbre.	9	32,5	35,2	6	6,0	—
Tardor.			211,0			
Any.			609,2			

N.º 123 ESPLUGUES DE LLOBREGAT*(Comparat amb Barcelona)*

Desbre.	7	57,7	49,2	10	4,9	9
Gener.	6	15,9	20,6	4	4,1	20
Febrer.	6	67,5	38,3	7	4,6	8
Hivern.			108,1			
Març.	6	53,7	50,2	10	6,5	5
Abril.	6	62,5	44,8	9	6,5	7
Maig.	6	74,3	43,4	8	5,5	—
Primav.			138,4			
Juny.	6	34,9	36,8	7	4,8	—
Juliol.	6	22,4	23,6	5	2,8	—
Agost.	8	22,7	22,5	4	3,1	—
Estiu.			82,9			
Setbre.	8	62,6	79,4	15	5,1	—
Octubre.	8	78,3	63,3	12	6,7	—
Novbre.	8	47,3	40,2	8	4,5	—
Tardor.			182,9			
Any.			512,3			

Mes o estació	Nom-bre d'anys	Precipitació: mm		% de la precipitació anual	Dies de precipitació	% de dies de neu
		Mitja local	Compara-ració			

N.º 124 SANT FELIU DE LLOBREGAT*(Comparat amb Barcelona)*

Desbre.	18	35,1	31,8	7	3,4	4
Gener.	23	39,9	33,4	7	4,3	6
Febrer.	21	31,6	25,8	5	3,4	6
Hivern.			91,0			
Març.	21	30,7	31,2	6	3,6	—
Abril.	20	49,3	45,0	9	4,8	—
Maig.	22	43,6	37,5	8	4,0	—
Primav.			113,7			
Juny.	20	33,4	30,5	6	3,4	—
Juliol.	21	31,1	28,0	6	1,7	—
Agost.	18	31,5	24,6	5	2,2	—
Estiu.			83,1			
Setbre.	20	76,4	82,2	17	4,4	—
Octubre.	20	61,6	62,3	13	4,9	—
Novbre.	18	66,5	52,8	11	4,7	—
Tardor.			197,3			
Any.			485,1			

N.º 125 MOLINS DE REI*(Comparat amb Barcelona)*

Desbre.	—	—	—	—	—	—
Gener.	—	—	—	—	—	—
Febrer.	2	42,5	—	—	7,6	—
Hivern.			—			
Març.	1	132,5	—	—	11,2	—
Abril.	1	163,0	—	—	5,5	—
Maig.	1	198,5	—	—	15,6	—
Primav.			—			
Juny.	1	265,0	—	—	5,6	—
Juliol.	1	29,0	—	—	4,7	—
Agost.	1	17,0	—	—	8,2	—
Estiu.			—			
Setbre.	1	77,3	—	—	12,4	—
Octubre.	1	162,0	—	—	6,0	—
Novbre.	1	0,0	—	—	—	—
Tardor.			—			
Any.			—			

Mes o estació	Nom-bre d'anys	Precipitació: mm		% de la precipitació anual	Dies de precipitació	% de dies de neu
		Mitja local	Compara-ració			
N.º 126 VALLVIDRERA (Comparat amb Barcelona)						
Desbre.	11	41,3	41,6	9	—	—
Gener.	10	16,8	27,6	6	—	—
Febrer.	10	52,2	29,3	6	—	—
Hivern.			98,5			
Març.	10	61,5	47,7	10	—	—
Abril.	10	37,0	41,7	9	—	—
Maig.	10	47,0	42,2	9	—	—
Primav.			131,6			
Juny.	10	25,0	23,3	5	—	—
Juliol.	9	11,4	15,0	3	—	—
Agost.	9	32,1	40,5	8	—	—
Estiu.			78,8			
Setbre.	10	53,6	73,8	15	—	—
Octubre.	10	76,2	52,3	11	—	—
Novbre.	10	81,0	43,1	9	—	—
Tardor.			169,2			
Any.			478,1			
N.º 127 BARCELONA (Obs. Fabra) (Comparat amb Barcelona)						
Desbre.	13	38,8	41,2	8	5,9	7
Gener.	12	20,9	32,6	6	6,8	6
Febrer.	12	49,7	32,2	6	6,3	9
Hivern.			106,0			
Març.	12	64,2	52,5	10	7,5	8
Abril.	12	48,5	50,7	10	9,1	2
Maig.	12	68,4	46,5	9	8,1	—
Primav.			149,7			
Juny.	12	37,1	31,2	6	6,4	—
Juliol.	12	24,8	20,4	4	4,2	—
Agost.	12	34,0	31,8	6	4,4	—
Estiu.			83,4			
Setbre.	12	49,8	68,2	13	7,5	—
Octubre.	13	90,3	65,2	12	8,5	—
Novbre.	13	79,8	49,2	9	7,3	1
Tardor.			182,6			
Any.			521,7			
N.º 128 COLL (Ntra. Dona) (Comparat amb Barcelona)						
Desbre.	3	111,2	62,4	12	3,6	—
Gener.	1	21,0	21,7	4	3,6	—
Febrer.	3	65,1	36,7	7	2,6	—
Hivern.			120,8			
Març.	2	40,0	48,4	9	2,7	—
Abril.	3	59,7	58,6	11	3,2	—
Maig.	3	54,7	55,4	11	3,6	—
Primav.			162,4			
Juny.	4	27,2	32,2	6	1,9	—
Juliol.	3	19,5	22,2	4	1,7	—
Agost.	3	15,3	27,2	5	1,9	—
Estiu.			81,6			
Setbre.	3	31,1	53,1	10	3,7	—
Octubre.	2	149,5	64,6	12	5,0	—
Novbre.	3	76,4	44,6	8	2,8	—
Tardor.			162,3			
Any.			527,1			
N.º 129 MUNTANYA PELADA (Comparat amb Barcelona)						
Desbre.	3	73,7	41,3	10	4,5	—
Gener.	2	25,3	21,8	5	3,8	—
Febrer.	3	58,0	32,8	8	4,3	—
Hivern.			95,9			
Març.	3	18,8	23,2	5	1,1	—
Abril.	4	44,0	35,3	8	3,9	—
Maig.	3	34,8	35,3	8	3,0	—
Primav.			93,8			
Juny.	4	21,5	25,5	6	1,2	—
Juliol.	3	7,3	8,3	2	1,5	—
Agost.	3	20,6	36,7	9	3,0	—
Estiu.			70,5			
Setbre.	3	42,3	72,3	17	2,9	—
Octubre.	3	86,4	55,1	13	7,0	—
Novbre.	3	73,3	42,9	10	3,4	—
Tardor.			170,3			
Any.			430,5			

Mes o estació	Nom- bre d'anys	Precipitació: mm		% de la preci- pitació anyal	Dies de preci- pitació	% de dies de neu
		Mitja local	Compa- ració			

N.º 130 SANT ANDREU DE PALOMAR

(Comparat amb Barcelona)

Desbre.	3	36,7	20,6	6	3,6	—
Gener.	2	21,3	18,4	6	2,9	—
Febrer.	4	44,2	19,7	6	3,1	—
Hivern.			58,7			
Març.	3	26,5	32,7	10	2,8	—
Abril.	3	36,4	26,2	8	4,4	—
Maig.	3	16,7	17,0	5	2,8	—
Primav.			75,9			
Juny.	4	14,5	17,2	5	2,5	—
Juliol.	3	10,7	12,1	4	1,2	—
Agost.	3	8,5	15,2	5	1,1	—
Estiu.			44,5			
Setbre.	3	37,0	63,1	19	2,9	—
Octubre.	3	63,1	40,2	12	6,4	—
Novbre.	3	75,0	43,8	13	5,1	—
Tardor.			147,1			
Any.			326,2			

N.º 131 SANT ADRIÀ DE BESÒS

(Comparat amb Barcelona)

Desbre.	11	34,5	34,8	7	4,0	—
Gener.	10	23,1	37,8	8	4,1	—
Febrer.	10	54,1	30,4	6	3,8	—
Hivern.			103,0			
Març.	10	52,5	40,8	8	4,4	—
Abril.	10	47,0	52,8	11	5,5	—
Maig.	10	50,7	45,5	9	4,9	—
Primav.			139,1			
Juny.	11	22,1	18,0	4	4,7	—
Juliol.	11	32,7	26,6	5	3,2	—
Agost.	11	43,7	42,3	9	2,2	—
Estiu.			86,9			
Setbre.	11	47,4	60,0	12	4,7	—
Octubre.	10	78,9	63,5	13	6,0	—
Novbre.	11	60,4	32,1	7	4,4	—
Tardor.			155,6			
Any.			484,6			

Mes o estació	Nom- bre d'anys	Precipitació: mm		% de la preci- pitació anyal	Dies de preci- pitació	% de dies de neu
		Mitja local	Compa- ració			

N.º 132 BADALONA

(Comparat amb Barcelona)

Desbre.	12	44,1	46,9	9	5,8	8
Gener.	11	20,2	33,8	7	7,5	7
Febrer.	11	56,7	34,3	7	5,3	6
Hivern.			115,0			
Març.	11	59,2	46,5	9	7,0	4
Abril.	11	43,5	44,3	9	8,9	—
Maig.	11	56,7	45,4	9	7,7	—
Primav.			136,2			
Juny.	12	35,5	29,9	6	6,5	—
Juliol.	12	29,4	24,2	5	4,0	—
Agost.	12	38,1	35,7	7	4,4	—
Estiu.			89,8			
Setbre.	12	42,5	58,3	11	7,2	—
Octubre.	12	94,7	64,2	13	8,9	—
Novbre.	12	76,8	43,7	9	7,3	1
Tardor.			166,2			
Any.			507,2			

N.º 133 MONTGAT

(Comparat amb Barcelona)

Desbre.	12	30,6	31,2	6	—	—
Gener.	11	24,0	32,1	7	—	—
Febrer.	11	51,5	31,9	7	—	—
Hivern.			95,2			
Març.	12	56,0	51,7	11	—	—
Abril.	12	42,4	38,2	8	—	—
Maig.	12	62,2	43,4	9	—	—
Primav.			133,3			
Juny.	12	33,3	27,0	6	—	—
Juliol.	12	29,8	23,7	5	—	—
Agost.	12	35,0	30,9	6	—	—
Estiu.			81,6			
Setbre.	12	60,7	70,6	14	—	—
Octubre.	12	81,6	64,3	13	—	—
Novbre.	12	66,8	43,2	9	—	—
Tardor.			178,1			
Any.			488,2			

Mes o estació	Nombre d'anys	Precipitació: mm		% de la precipitació anual	Dies de precipitació	% de dies de neu
		Mitja local	Comparació			
N.º 134 ALELLA (Comparat amb Barcelona)						
Desbre.	21	37,2	40,8	8	4,5	8
Gener.	21	30,0	38,6	7	4,6	3
Febrer.	21	44,8	37,1	7	4,2	4
Hivern.			116,5			
Març . .	21	48,3	45,2	8	5,3	4
Abril . .	21	56,1	52,9	10	6,8	1
Maig . .	21	61,1	46,6	9	5,5	—
Primav.			144,7			
Juny . .	21	35,3	35,3	7	4,8	—
Juliol . .	21	21,3	20,9	4	2,3	—
Agost . .	21	33,9	38,6	7	2,8	—
Estiu . .			94,8			
Setbre . .	21	55,4	61,9	12	4,0	—
Octubre . .	21	83,2	73,4	14	6,4	—
Novbre . .	21	55,9	41,7	8	5,9	—
Tardor . .			177,0			
Any . .			533,0			
N.º 135 TIANA (Comparat amb Barcelona)						
Desbre.	2	18,9	38,5	—	2,4	—
Gener.	1	6,7	23,9	—	—	—
Febrer.	1	21,5	32,7	—	—	—
Hivern.			95,1			
Març . .	1	70,2	36,2	—	—	—
Abril . .	1	14,3	44,1	—	—	—
Maig . .	1	109,9	78,3	—	—	—
Primav.			158,6			
Juny . .	1	0,0	—	—	—	—
Juliol . .	1	18,8	16,8	—	3,5	—
Agost . .	1	26,1	36,0	—	2,5	—
Estiu . .			—			
Setbre . .	1	48,9	107,4	—	4,5	—
Octubre . .	1	93,1	63,1	—	—	—
Novbre . .	1	122,5	74,1	—	—	—
Tardor . .			244,6			
Any . .			—			
N.º 136 TEIÀ (Comparat amb Barcelona)						
Desbre.	26	49,3	47,8	8	4,4	5
Gener.	26	35,7	40,0	7	4,9	7
Febrer.	26	46,2	38,3	6	4,3	5
Hivern.			126,1			
Març . .	26	50,9	50,6	8	6,0	1
Abril . .	26	60,2	58,3	10	7,1	—
Maig . .	26	63,2	51,8	9	5,7	—
Primav.			160,7			
Juny . .	26	45,0	39,2	7	4,8	—
Juliol . .	26	25,7	24,6	4	3,5	—
Agost . .	26	39,9	41,9	7	3,1	—
Estiu . .			105,7			
Setbre . .	26	64,5	75,3	13	5,0	—
Octubre . .	26	90,9	82,8	14	6,6	—
Novbre . .	24	56,4	45,6	8	5,1	—
Tardor . .			203,7			
Any . .			596,2			
N.º 137 MATARÓ (Comparat amb Barcelona)						
Desbre.	39	36,6	35,1	6	4,8	4
Gener.	41	49,8	48,6	8	5,4	3
Febrer.	42	42,9	42,3	7	5,4	6
Hivern.			126,0			
Març . .	42	54,4	55,3	9	7,0	2
Abril . .	42	54,8	55,2	9	7,8	0
Maig . .	42	55,2	51,9	9	7,1	—
Primav.			162,4			
Juny . .	42	47,2	43,2	7	5,7	—
Juliol . .	42	27,2	23,9	4	3,8	—
Agost . .	42	39,8	42,4	7	3,9	—
Estiu . .			109,5			
Setbre . .	42	61,1	67,3	11	6,1	—
Octubre . .	42	73,2	79,5	13	7,5	—
Novbre . .	40	64,8	54,6	9	6,1	—
Tardor . .			201,4			
Any . .			599,3			

Mes o estació	Nombre d'anys	Precipitació: mm		% de la precipitació anual	Dies de precipitació	% de dies de neu
		Mitja local	Comparació			

N.º 138 ARGENTONA*(Comparat amb Barcelona)*

Desbre.	7	48,1	39,0	7	6,6	14
Gener.	7	31,2	39,8	7	5,8	3
Febrer.	7	58,7	35,7	7	5,5	4
Hivern.			114,5			
Març.	7	67,0	48,5	10	6,5	5
Abril.	7	49,9	54,5	10	8,2	—
Maig.	6	51,4	43,8	8	6,6	—
Primav.			146,8			
Juny.	7	48,5	37,5	7	7,5	—
Juliol.	7	20,9	14,4	3	3,3	—
Agost.	7	32,3	31,2	6	2,7	—
Estiu.			83,1			
Setbre.	7	59,8	81,3	15	6,5	—
Octubre.	7	95,8	59,8	11	7,3	—
Novbre.	7	87,8	42,6	8	6,7	—
Tardor.			183,7			
Any.			528,1			

N.º 139 DOS RIUS*(Comparat amb Barcelona)*

Desbre.	3	93,3	52,4	9	4,5	—
Gener.	3	29,1	37,6	6	3,8	—
Febrer.	4	94,5	42,1	7	3,6	—
Hivern.			132,1			
Març.	3	50,1	61,8	10	3,1	—
Abril.	4	63,7	51,1	8	3,7	—
Maig.	3	60,4	61,3	10	3,5	—
Primav.			174,2			
Juny.	4	31,3	37,0	6	2,2	—
Juliol.	3	44,1	50,0	8	1,8	—
Agost.	3	13,3	23,6	4	1,5	—
Estiu.			110,6			
Setbre.	3	52,2	89,2	15	4,1	—
Octubre.	3	89,6	57,1	9	7,0	—
Novbre.	3	78,5	45,8	8	2,8	—
Tardor.			192,1			
Any.			609,0			

Mes o estació	Nombre d'anys	Precipitació: mm		% de a precipitació anual	Dies de precipitació	% de dies de neu
		Mitja local	Comparació			

N.º 140 A ARENYS DE MAR*(Comparat amb Barcelona)*

Desbre.	15	41,8	34,5	7	5,4	—
Gener.	13	34,7	31,0	6	5,7	—
Febrer.	14	26,7	20,0	4	4,1	6
Hivern.			85,5			
Març.	15	60,5	50,3	10	6,6	4
Abril.	12	49,0	45,6	9	8,0	1
Maig.	14	53,4	54,2	11	6,4	—
Primav.			150,1			
Juny.	14	43,0	44,2	9	5,8	—
Juliol.	13	23,9	21,2	4	3,8	—
Agost.	11	30,0	24,3	5	3,8	—
Estiu.			89,7			
Setbre.	12	56,3	67,8	13	5,6	—
Octubre.	14	66,0	65,1	13	7,8	—
Novbre.	14	61,6	47,7	9	5,8	—
Tardor.			180,6			
Any.			505,9			

N.º 141 A CANET DE MAR*(Comparat amb Barcelona)*

Desbre.	10	38,4	40,4	8	4,8	—
Gener.	10	41,7	32,3	6	4,4	—
Febrer.	11	35,5	27,8	5	3,8	6
Hivern.			100,5			
Març.	10	68,9	47,3	9	6,2	1
Abril.	10	35,6	38,7	8	7,8	—
Maig.	10	65,4	65,0	13	5,4	—
Primav.			151,0			
Juny.	8	60,6	56,4	11	5,8	—
Juliol.	10	13,9	11,0	2	2,1	—
Agost.	8	18,4	18,1	4	2,9	—
Estiu.			85,5			
Setbre.	10	44,1	49,4	10	5,1	—
Octubre.	10	79,2	70,4	14	7,7	—
Novbre.	11	91,2	49,7	10	5,2	2
Tardor.			169,5			
Any.			506,5			

Mes o estació	Nom- bre d'anys	Precipitació: mm		% de la preci- pitació anyal	Dies de preci- pitació	% de dies de neu
		Mitja local	Compa- ració			
N.º 142 ARENYS DE MUNT (Comparat amb Barcelona)						
Desbre.	11	40,3	40,5	7	5,4	4
Gener.	10	28,5	46,8	8	6,2	—
Febrer.	10	61,6	34,6	6	4,4	11
Hivern.			121,9			
Març.	10	73,9	57,4	10	6,4	4
Abril.	10	53,6	60,3	10	8,3	1
Maig.	10	72,2	64,7	11	7,1	—
Primav.			182,4			
Juny.	10	45,2	42,2	7	7,1	—
Juliol.	10	20,5	17,4	3	2,8	—
Agost.	10	27,8	28,8	5	3,1	—
Estiu.			88,4			
Setbre.	10	54,6	75,0	13	5,3	—
Octubre.	10	96,4	70,5	12	7,7	—
Novbre.	10	106,3	56,6	10	6,5	1
Tardor.			202,1			
Any.			594,8			
N.º 143 DARNIUS (Comparat amb Puigcerdà)						
Desbre.	9	54,8	49,7	6	4,9	14
Gener.	9	34,1	36,9	4	2,7	7
Febrer.	9	82,3	143,2	16	6,0	11
Hivern.			229,8			
Març.	9	76,8	76,3	9	7,1	6
Abril.	9	78,1	97,1	11	9,7	—
Maig.	9	77,7	69,3	8	7,5	—
Primav.			242,7			
Juny.	9	61,3	71,5	8	6,8	—
Juliol.	9	39,7	30,5	3	5,2	—
Agost.	9	53,6	47,6	5	4,8	—
Estiu.			149,6			
Setbre.	9	58,3	57,9	7	6,3	—
Octubre.	9	110,0	104,6	12	7,5	—
Novbre.	9	122,6	103,2	12	8,0	—
Tardor.			265,7			
Any.			887,8			
N.º 144 TORDERA (Comparat amb Tossa)						
Desbre.	2	40,8	35,7	—	2,7	—
Gener.	2	95,4	79,9	—	12,0	—
Febrer.	2	21,0	32,1	—	13,8	—
Hivern.			147,7			
Març.	2	45,7	83,8	—	14,4	—
Abril.	2	113,0	72,5	—	10,2	—
Maig.	1	126,8	61,1	—	5,3	—
Primav.			217,4			
Juny.	1	82,6	104,6	—	7,3	—
Juliol.	1	6,8	2,8	—	1,4	—
Agost.	1	0,0	—	—	—	—
Estiu.			—			
Setbre.	2	119,7	65,0	—	4,4	—
Octubre.	2	133,2	118,0	—	7,8	—
Novbre.	2	115,1	43,6	—	6,8	—
Tardor.			226,6			
Any.			—			
N.º 145 BLANES (Comparat amb Tossa)						
Desbre.	11	29,9	63,6	10	4,3	3
Gener.	13	35,2	48,1	7	4,2	6
Febrer.	13	70,6	49,0	7	5,6	5
Hivern.			160,7			
Març.	12	48,5	55,4	8	7,3	—
Abril.	12	60,7	52,4	8	8,5	—
Maig.	12	71,7	54,2	8	8,4	—
Primav.			162,0			
Juny.	12	45,7	44,3	7	6,0	—
Juliol.	12	24,0	26,0	4	3,6	—
Agost.	12	39,4	29,5	5	4,0	—
Estiu.			99,8			
Setbre.	11	55,7	62,0	9	6,1	—
Octubre.	12	80,6	93,1	14	8,7	—
Novbre.	13	71,9	79,5	12	7,8	—
Tardor.			234,6			
Any.			657,1			

Mes o estació	Nom- bre d'anys	Precipitació: mm		% de la preci- pitació anyal	Dies de preci- pitació	% de dies de neu
		Mitja local	Compa- ració			

N.º 146 LLORET DE MAR*(Comparat amb Tossa)*

Desbre.	. I	30,0	47,0	—	—	—
Gener.	. —	—	—	—	—	—
Febrer.	. —	—	—	—	—	—
Hivern.						
Març.	. —	—	—	—	—	—
Abril.	. —	—	—	—	—	—
Maig.	. —	—	—	—	—	—
Primav.						
Juny.	. I	34,2	35,6	—	—	—
Juliol.	. I	22,5	16,8	—	—	—
Agost.	. I	0,0	—	—	—	—
Estiu.						
Setbre.	. I	41,0	102,6	—	—	—
Octubre.	. I	132,6	59,2	—	—	—
Novbre.	. I	70,4	42,7	—	—	—
Tardor.			204,5			
Any.			—			

N.º 147 TOSSA

Desbre.	. 30	54,9	54,9	9	4,6	1
Gener.	. 30	52,5	52,5	9	5,1	2
Febrer.	. 30	38,3	38,3	6	5,7	3
Hivern.			145,6			
Març.	. 30	58,5	58,5	10	7,9	1
Abril.	. 30	60,4	60,4	10	10,2	—
Maig.	. 30	51,1	51,1	8	8,3	—
Primav.			170,0			
Juny.	. 30	38,5	38,5	6	6,1	—
Juliol.	. 30	20,5	20,5	3	3,5	—
Agost.	. 30	28,3	28,3	5	3,8	—
Estiu.			87,3			
Setbre.	. 30	49,8	49,8	8	6,1	—
Octubre.	. 30	86,1	86,1	14	8,5	—
Novbre.	. 30	70,5	70,5	12	7,1	—
Tardor.			206,4			
Any.			609,3			

Mes o estació	Nom- bre d'anys	Precipitació: mm		% de la preci- pitació anyal	Dies de preci- pitació	% de dies de neu
		Mitja local	Compa- ració			

N.º 148 SANT FELIU DE GUÍXOLS (R. P.)*(Comparat amb Tossa)*

Desbre.	. 18	55,7	43,8	8	4,6	—
Gener.	. 17	38,6	33,4	6	5,6	—
Febrer.	. 17	27,8	35,7	6	5,9	2
Hivern.			112,9			
Març.	. 18	51,3	49,3	9	8,6	0
Abril.	. 18	55,6	58,0	10	11,0	1
Maig.	. 18	40,3	51,0	9	9,1	—
Primav.			158,3			
Juny.	. 18	40,0	47,7	8	6,8	—
Juliol.	. 18	21,1	21,1	4	4,6	—
Agost.	. 18	28,5	37,4	7	4,1	—
Estiu.			106,2			
Setbre.	. 18	63,6	61,4	11	6,2	—
Octubre.	. 18	62,8	65,3	11	8,7	—
Novbre.	. 18	71,5	68,0	12	6,4	—
Tardor.			194,7			
Any.			572,1			

N.º 149 SANT FELIU DE GUÍXOLS (F. C.)*(Comparat amb Tossa)*

Desbre.	. 8	39,7	57,4	10	3,0	—
Gener.	. 8	29,5	56,6	9	4,3	3
Febrer.	. 9	54,3	38,4	6	4,4	10
Hivern.			152,4			
Març.	. 9	46,6	49,2	8	5,6	2
Abril.	. 9	63,9	62,1	10	7,6	—
Maig.	. 9	58,8	44,4	7	6,1	—
Primav.			155,7			
Juny.	. 9	45,4	38,6	6	5,3	—
Juliol.	. 9	20,1	22,6	4	2,7	—
Agost.	. 8	23,7	19,7	3	3,1	—
Estiu.			80,9			
Setbre.	. 8	47,8	53,0	9	5,7	—
Octubre.	. 8	75,6	85,5	14	6,5	—
Novbre.	. 8	56,6	75,6	13	5,4	—
Tardor.			214,1			
Any.			603,1			

Mes o estació	Nom- bre d'anys	Precipitació: mm		% de la preci- pitació anyal	Dies de preci- pitació	% de dies de neu
		Mitja local	Compa- ració			
N.º 150 ROMANYÀ DE LA SELVA (Comparat amb Tossa)						
Desbre.	9	53,7	66,8	8	2,9	3
Gener.	7	65,1	76,1	9	2,0	11
Febrer.	9	73,5	62,6	8	3,6	15
Hivern.			205,5			
Març.	7	55,2	69,6	9	4,1	3
Abril.	9	80,6	89,9	11	5,3	2
Maig.	9	87,1	66,3	8	4,1	—
Primav.			225,8			
Juny.	9	68,3	75,0	9	4,6	—
Juliol.	9	44,3	25,3	3	2,2	—
Agost.	9	33,8	33,6	4	1,8	—
Estiu.			133,9			
Setbre.	9	85,5	69,4	9	3,2	—
Octubre.	9	93,6	96,3	12	3,8	—
Novbre.	9	94,9	82,2	10	3,6	—
Tardor.			247,9			
Any.			813,1			
N.º 151 PALAMÓS (Comparat amb Tossa)						
Desbre.	14	42,3	71,0	11	5,5	4
Gener.	14	51,0	58,7	9	6,2	10
Febrer.	14	55,7	38,6	6	6,0	7
Hivern.			168,3			
Març.	14	47,6	53,6	8	8,8	1
Abril.	14	73,6	70,6	11	11,7	—
Maig.	14	62,2	51,9	8	9,9	—
Primav.			176,1			
Juny.	14	49,4	44,3	7	7,1	—
Juliol.	14	24,5	25,2	4	5,1	—
Agost.	14	35,1	26,8	4	4,9	—
Estiu.			96,3			
Setbre.	14	51,1	53,0	8	7,4	—
Octubre.	14	88,1	90,9	14	9,7	—
Novbre.	14	74,4	84,1	13	8,0	—
Tardor.			228,0			
Any.			668,7			
N.º 152 PALAFRUGELL (Comparat amb Tossa)						
Desbre.	22	59,0	62,7	9	4,7	6
Gener.	21	55,8	53,6	8	4,8	9
Febrer.	21	51,2	43,4	6	5,2	8
Hivern.			159,7			
Març.	22	53,1	55,2	8	5,8	—
Abril.	22	59,9	69,6	10	9,7	—
Maig.	22	50,8	52,6	8	7,1	—
Primav.			177,4			
Juny.	22	44,6	40,6	6	5,1	—
Juliol.	22	22,0	30,2	4	4,5	—
Agost.	22	32,4	31,2	5	3,9	—
Estiu.			102,0			
Setbre.	22	49,3	50,9	8	5,6	—
Octubre.	23	91,8	95,7	14	7,6	—
Novbre.	23	78,7	85,6	13	7,2	—
Tardor.			232,2			
Any.			671,3			
N.º 153 CAP DE SANT SEBASTIÀ (Comparat amb Tossa)						
Desbre.	28	70,8	68,7	10	4,1	—
Gener.	28	59,0	55,9	8	4,1	—
Febrer.	28	44,5	42,9	6	4,4	—
Hivern.			167,5			
Març.	28	65,2	63,6	9	5,8	—
Abril.	28	67,4	65,1	9	7,4	—
Maig.	28	56,1	55,9	8	6,2	—
Primav.			184,6			
Juny.	28	53,4	53,3	8	4,3	—
Juliol.	28	24,6	24,7	4	2,4	—
Agost.	28	30,8	32,2	5	2,5	—
Estiu.			110,2			
Setbre.	28	57,4	56,0	8	4,7	—
Octubre.	28	95,6	100,8	14	6,7	—
Novbre.	28	81,7	83,8	12	5,2	—
Tardor.			240,6			
Any.			702,9			

Mes o estació	Nom- bre d'anys	Precipitació: mm		% de la preci- pitació anyal	Dies de preci- pitació	% de dies de neu
		Mitja local	Compa- ració			

N.º 154 BAGUR (SEMÀFOR)*(Comparat amb Tossa)*

Desbre.	. 11	42,5	77,8	15	4,3	—
Gener.	. 12	47,6	45,3	9	3,3	—
Febrer.	. 12	38,7	<u>30,9</u>	6	3,8	4
Hivern.			154,0			
Març.	. 12	39,4	43,4	9	5,4	1
Abril.	. 12	37,1	41,9	8	6,4	—
Maig.	. 11	53,3	43,5	9	6,4	—
Primav.			128,8			
Juny.	. 10	40,3	42,0	8	5,3	—
Juliol.	. 11	13,9	12,0	2	3,3	—
Agost.	. 11	22,8	<u>22,3</u>	4	3,0	—
Estiu.			76,3			
Setbre.	. 11	36,4	34,8	7	3,3	—
Octubre.	. 11	73,4	76,8	15	5,9	—
Novbre.	. 11	34,5	<u>48,2</u>	10	4,6	—
Tardor.			159,8			
Any.			518,9			

N.º 155 BAGUR (PI)*(Comparat amb Tossa)*

Desbre.	. 15	44,7	80,1	11	6,3	3
Gener.	. 14	56,1	64,5	9	7,0	11
Febrer.	. 14	56,1	<u>38,8</u>	6	6,2	8
Hivern.			183,4			
Març.	. 14	46,1	51,9	7	8,9	5
Abril.	. 14	65,4	62,8	9	11,4	1
Maig.	. 14	74,0	<u>61,7</u>	9	9,0	—
Primav.			176,4			
Juny.	. 14	48,1	43,1	6	7,7	—
Juliol.	. 14	21,9	22,5	3	5,4	—
Agost.	. 14	34,9	<u>26,7</u>	4	4,4	—
Estiu.			92,3			
Setbre.	. 15	52,9	56,0	8	6,0	—
Octubre.	. 15	109,3	106,9	15	9,7	—
Novbre.	. 15	72,4	<u>85,1</u>	12	8,7	1
Tardor.			248,0			
Any.			700,1			

Mes o estació	Nom- bre d'anys	Precipitació: mm		% de la preci- pitació anyal	Dies de preci- pitació	% de dies de neu
		Mitja local	Compa- ració			

N.º 156 GELIDA*(Comparat amb Barcelona)*

Desbre.	. 9	37,9	39,4	7	3,4	4
Gener.	. 9	24,9	36,8	6	3,9	—
Febrer.	. 9	71,1	<u>45,4</u>	8	3,7	2
Hivern.			121,6			
Març.	. 9	72,4	53,9	9	4,8	—
Abril.	. 8	31,3	47,8	8	4,8	—
Maig.	. 9	69,6	<u>59,2</u>	10	6,2	—
Primav.			160,9			
Juny.	. 9	39,4	34,0	6	4,3	—
Juliol.	. 9	34,1	26,1	5	2,0	—
Agost.	. 9	36,5	<u>35,1</u>	6	2,4	—
Estiu.			95,2			
Setbre.	. 9	58,8	81,4	14	4,2	—
Octubre.	. 9	89,1	63,3	11	6,4	—
Novbre.	. 9	94,9	<u>47,1</u>	8	5,3	—
Tardor.			191,8			
Any.			569,5			

N.º 157 MARTORELL*(Comparat amb Barcelona)*

Desbre.	. 13	42,8	46,4	9	3,8	2
Gener.	. 12	29,5	43,6	9	4,8	7
Febrer.	. 12	55,7	<u>36,0</u>	7	3,0	10
Hivern.			126,0			
Març.	. 13	51,5	41,5	8	4,7	2
Abril.	. 13	51,2	50,0	10	5,6	—
Maig.	. 13	73,5	<u>49,5</u>	10	5,8	—
Primav.			141,0			
Juny.	. 14	44,0	38,4	8	4,1	—
Juliol.	. 13	18,7	16,3	3	2,1	—
Agost.	. 13	27,1	<u>27,3</u>	5	2,0	—
Estiu.			82,0			
Setbre.	. 12	41,2	56,5	11	3,8	—
Octubre.	. 12	70,5	47,8	10	4,5	—
Novbre.	. 13	74,6	<u>43,7</u>	9	4,8	—
Tardor.			148,0			
Any.			497,0			

Mes o estació	Nombre d'anys	Precipitació: mm		% de la precipitació anual	Dies de precipitació	% de dies de neu
		Mitja local	Comparació			
N.º 158 ESPARRAGUERA (Comparat amb Barcelona)						
Desbre.	15	32,1	37,3	7	4,0	10
Gener.	15	19,9	25,5	5	4,3	10
Febrer.	15	46,9	32,7	6	3,9	8
Hivern.			95,5			
Març.	15	55,0	48,5	9	6,1	2
Abril.	15	52,7	51,2	10	6,8	1
Maig.	15	78,2	59,1	11	6,8	—
Primav.			158,8			
Juny.	15	53,0	48,0	9	5,6	—
Juliol.	15	32,5	29,2	5	3,4	—
Agost.	15	28,0	27,3	5	3,1	—
Estiu.			104,5			
Setbre.	15	54,4	70,5	13	5,4	—
Octubre.	15	81,9	62,5	12	6,6	—
Novbre.	15	64,2	44,1	8	5,0	—
Tardor.			177,1			
Any.			535,9			
N.º 159 SANT CUGAT DEL VALLÈS (Comparat amb Barcelona)						
Desbre.	8	20,4	34,7	9	4,7	—
Gener.	7	26,8	18,7	5	4,7	4
Febrer.	7	19,8	32,1	8	4,1	4
Hivern.			85,5			
Març.	7	52,4	39,0	10	6,5	—
Abril.	7	26,5	43,9	11	6,1	—
Maig.	6	35,3	29,8	7	5,5	—
Primav.			112,7			
Juny.	7	26,7	40,2	10	4,6	—
Juliol.	6	16,7	11,0	3	2,2	—
Agost.	8	18,8	16,2	4	2,1	—
Estiu.			67,4			
Setbre.	8	42,4	47,0	12	4,4	—
Octubre.	8	34,8	39,7	10	4,6	—
Novbre.	9	61,0	46,2	12	5,4	—
Tardor.			132,9			
Any.			398,5			
N.º 160 TERRASSA (Comparat amb Barcelona)						
Desbre.	10	46,9	41,7	9	3,9	6
Gener.	10	58,7	34,7	7	5,4	6
Febrer.	8	25,9	29,0	6	5,7	9
Hivern.			105,4			
Març.	8	61,4	50,9	11	7,1	12
Abril.	7	27,3	36,3	8	6,5	2
Maig.	8	55,2	54,7	12	6,2	—
Primav.			141,9			
Juny.	7	33,5	37,8	8	6,3	—
Juliol.	6	14,7	8,9	2	2,2	—
Agost.	5	42,9	30,7	6	3,5	—
Estiu.			77,4			
Setbre.	8	38,7	44,9	9	6,5	—
Octubre.	9	55,1	61,4	13	5,8	—
Novbre.	9	62,0	43,6	9	4,9	—
Tardor.			149,9			
Any.			474,6			
N.º 161 SABADELL (Comparat amb Barcelona)						
Desbre.	30	43,8	43,7	8	6,0	3
Gener.	29	37,7	34,1	6	6,8	7
Febrer.	29	38,2	33,8	6	5,5	6
Hivern.			111,6			
Març.	29	53,6	50,4	9	7,6	4
Abril.	29	55,3	56,1	10	9,2	1
Maig.	29	72,1	61,0	11	8,3	0
Primav.			167,5			
Juny.	29	45,4	40,6	7	6,9	—
Juliol.	29	28,9	28,8	5	3,7	—
Agost.	29	37,9	39,8	7	3,9	—
Estiu.			109,2			
Setbre.	29	58,2	64,7	11	6,8	—
Octubre.	30	70,4	68,7	12	8,3	—
Novbre.	30	57,2	44,7	8	7,0	1
Tardor.			178,1			
Any.			566,4			

Mes o estació	Nom- bre d'anys	Precipitació: mm		% de la preci- pitació anual	Dies de preci- pitació	% de dies de neu
		Mitja local	Compa- ració			
N.º 162 BARBARÀ (Comparat amb Barcelona)						
Desbre.	3	67,5	37,9	9	3,6	—
Gener.	2	22,0	18,9	5	3,4	—
Febrer.	4	59,5	26,5	6	1,9	—
Hivern.			83,3			
Març . .	3	33,7	41,5	10	2,5	—
Abril . .	4	32,5	26,1	6	2,6	—
Maig . .	3	38,4	38,9	9	2,5	—
Primav.			106,5			
Juny . .	4	28,3	33,4	8	2,2	—
Juliol . .	3	18,3	20,8	5	0,9	—
Agost . .	3	14,6	26,1	6	1,9	—
Estiu . .			80,3			
Setbre . .	3	43,6	74,5	18	3,3	—
Octubre . .	2	104,5	45,2	11	4,4	—
Novbre . .	3	50,3	29,4	7	2,5	—
Tardor .			149,1			
Any . .			419,2			
N.º 163 MOLLET DEL VALLÈS (Comparat amb Barcelona)						
Desbre.	12	41,6	41,0	8	5,2	9
Gener.	11	20,8	30,9	6	5,7	8
Febrer.	11	55,4	35,6	7	5,2	6
Hivern.			107,5			
Març . .	11	58,7	46,5	9	6,4	4
Abril . .	12	56,4	53,3	10	8,4	—
Maig . .	12	68,0	45,1	9	7,2	—
Primav.			144,9			
Juny . .	12	39,1	36,4	7	5,5	—
Juliol . .	11	23,9	27,6	5	3,6	—
Agost . .	11	38,7	39,3	8	2,7	—
Estiu . .			103,3			
Setbre . .	12	45,5	61,0	12	5,2	—
Octubre . .	12	80,2	58,2	11	7,3	—
Novbre . .	12	55,9	37,7	7	6,5	—
Tardor .			156,9			
Any . .			512,6			
N.º 164 MARTORELLES (Comparat amb Barcelona)						
Desbre.	1	59,0	41,0	—	4,1	—
Gener.	1	0,0	—	—	—	—
Febrer.	1	73,0	19,9	—	2,5	29
Hivern.			—			
Març . .	1	43,0	55,2	—	3,7	—
Abril . .	1	101,0	52,2	—	7,4	—
Maig . .	2	51,5	32,8	—	3,6	—
Primav.			140,2			
Juny . .	2	46,0	30,4	—	4,0	—
Juliol . .	2	19,9	22,0	—	8,8	—
Agost . .	2	19,8	19,9	—	3,1	—
Estiu . .			72,3			
Setbre . .	2	111,8	101,8	—	6,2	—
Octubre . .	1	47,5	79,3	—	6,6	—
Novbre . .	1	107,7	57,4	—	7,4	—
Tardor .			238,5			
Any . .			—			
N.º 165 CALDES DE MONTBUI (Comparat amb Barcelona)						
Desbre.	29	43,4	42,8	7	5,3	4
Gener.	26	39,1	34,3	5	6,4	—
Febrer.	27	32,3	31,1	5	5,8	3
Hivern.			108,2			
Març . .	27	60,5	56,8	9	7,9	0
Abril . .	27	68,3	68,5	11	9,4	—
Maig . .	28	80,1	71,6	11	9,1	—
Primav.			196,9			
Juny . .	28	55,2	47,8	8	6,9	—
Juliol . .	28	37,4	36,3	6	4,1	—
Agost . .	26	40,2	43,6	7	4,8	—
Estiu . .			127,7			
Setbre . .	27	68,0	74,2	12	7,2	—
Octubre . .	27	82,5	74,2	12	8,0	—
Novbre . .	28	53,7	43,5	7	7,1	1
Tardor .			191,9			
Any . .			624,7			

Mes o estació	Nom- bre d'anys	Precipitació: mm		% de la precipitació anual	Dies de precipitació	% de dies de neu
		Mitja local	Compa- ració			

N.º 166 A GRANOLLERS DEL VALLÈS
(Comparat amb Barcelona)

Desbre.	3	39,3	41,3	8	2,4	—
Gener.	2	6,5	9,3	2	1,9	—
Febrer.	2	11,3	20,6	4	1,9	—
Hivern.			71,2			
Març . .	2	17,8	33,7	7	2,5	—
Abril . .	2	20,0	37,5	8	1,2	—
Maig . .	2	47,6	64,4	13	3,1	—
Primav.			135,6			
Juny . .	2	18,1	76,0	16	3,7	—
Juliol.	2	64,7	21,5	4	2,5	—
Agost.	2	67,6	22,4	5	2,7	—
Estiu.			119,9			
Setbre.	2	46,7	31,2	6	3,7	—
Octubre.	3	43,7	86,4	18	4,5	—
Novbre.	2	61,4	42,2	9	4,6	—
Tardor.			159,8			
Any.			486,5			

N.º 166 B LES FRANQUÈSES

Desbre.	1	62,8	—	—	—	—
Gener.	1	36,6	—	—	—	—
Febrer.	1	122,2	—	—	—	—
Hivern.			—			
Març . .	1	55,0	—	—	—	—
Abril . .	1	40,6	—	—	—	—
Maig . .	1	103,1	—	—	—	—
Primav.			—			
Juny . .	1	50,2	—	—	—	—
Juliol.	1	24,6	—	—	—	—
Agost.	1	2,4	—	—	—	—
Estiu.			—			
Setbre.	1	123,6	—	—	—	—
Octubre.	1	58,0	—	—	—	—
Novbre.	1	49,5	—	—	—	—
Tardor.			—			
Any.			—			

Mes o estació	Nom- bre d'anys	Precipitació: mm		% de la precipitació anual	Dies de precipitació	% de dies de neu
		Mitja local	Compa- ració			

N.º 167 LA GARRIGA
(Comparat amb Barcelona)

Desbre.	13	31,9	36,0	6	2,6	—
Gener.	14	24,2	29,7	5	3,5	3
Febrer.	15	43,6	30,4	5	2,6	4
Hivern.			96,1			
Març . .	15	52,1	45,4	8	4,6	1
Abril . .	16	35,0	48,6	9	5,2	—
Maig . .	15	49,4	54,2	10	5,8	—
Primav.			148,2			
Juny . .	13	55,6	67,2	12	5,2	—
Juliol.	9	45,4	29,9	5	3,2	—
Agost.	8	50,5	29,7	5	2,8	—
Estiu.			126,8			
Setbre.	15	69,6	85,3	15	4,5	—
Octubre.	15	63,0	66,7	12	5,0	—
Novbre.	15	70,6	44,8	8	4,0	—
Tardor.			196,8			
Any.			567,9			

N.º 168 CARDEDEU
(Comparat amb Barcelona)

Desbre.	4	40,9	13,8	4	3,7	—
Gener.	5	61,0	22,1	6	5,0	—
Febrer.	5	7,7	14,1	4	3,5	—
Hivern.			50,0			
Març . .	7	28,9	25,2	7	3,6	—
Abril . .	5	23,2	27,7	8	5,4	—
Maig . .	5	51,4	57,3	16	6,9	—
Primav.			110,2			
Juny . .	6	28,0	17,4	5	4,6	—
Juliol.	5	16,0	11,4	3	1,8	—
Agost.	4	44,2	31,8	9	3,4	—
Estiu.			60,6			
Setbre.	5	33,2	30,1	9	5,6	—
Octubre.	5	38,7	49,9	14	5,9	—
Novbre.	4	63,8	47,5	14	4,6	—
Tardor.			127,5			
Any.			348,3			

Mes o estació	Nom- bre d'anys	Precipitació: mm		% de la precipitació anual	Dies de precipitació	% de dies de neu
		Mitja local	Compara- ració			
N.º 169 PALAUTORDERA (Comparat amb Barcelona)						
Desbre.	4	83,1	52,9	9	4,0	6
Gener.	4	22,2	37,2	6	3,8	9
Febrer.	5	65,0	37,2	6	2,9	10
Hivern.			127,3			
Març.	5	55,5	47,9	8	4,5	8
Abril.	5	84,4	60,8	10	6,9	—
Maig.	4	146,1	68,0	11	5,9	—
Primav.			176,7			
Juny.	4	97,5	88,1	15	5,6	—
Juliol.	5	13,5	12,4	2	1,8	—
Agost.	5	29,3	30,4	5	1,9	—
Estiu.			130,9			
Setbre.	4	56,9	71,6	12	4,9	—
Octubre.	3	38,7	44,9	7	4,0	—
Novbre.	4	48,2	51,6	9	4,6	6
Tardor.			168,1			
Any.			603,0			
N.º 170 SANT CELONI (Comparat amb Barcelona)						
Desbre.	3	46,7	62,4	9	6,0	—
Gener.	3	40,8	30,6	5	7,6	21
Febrer.	4	57,5	55,9	8	8,4	16
Hivern.			148,9			
Març.	4	59,1	52,4	8	7,4	3
Abril.	3	18,3	51,1	8	10,8	—
Maig.	2	62,0	41,0	6	7,1	—
Primav.			144,5			
Juny.	1	33,0	17,8	3	4,9	—
Juliol.	1	5,0	2,7	0,4	1,2	—
Agost.	2	66,5	38,2	6	4,1	—
Estiu.			58,7			
Setbre.	2	55,0	59,0	9	7,4	—
Octubre.	2	55,5	127,0	19	8,3	—
Novbre.	2	35,5	129,3	19	6,5	—
Tardor.			315,3			
Any.			667,4			
N.º 171 MONTSENY (Comparat amb Barcelona)						
Desbre.	16	35,5	42,3	6	4,3	13
Gener.	15	30,2	39,5	6	5,3	20
Febrer.	15	77,9	55,9	8	5,4	18
Hivern.			137,7			
Març.	14	78,8	73,3	10	7,3	9
Abril.	15	90,2	86,4	12	9,0	4
Maig.	15	106,5	77,5	11	9,2	—
Primav.			237,2			
Juny.	15	69,0	62,5	9	6,8	—
Juliol.	14	25,1	22,6	3	4,1	—
Agost.	14	49,2	43,8	6	4,0	—
Estiu.			128,9			
Setbre.	16	68,3	76,0	11	6,7	—
Octubre.	15	90,0	71,1	10	8,3	—
Novbre.	16	66,7	49,8	7	6,6	9
Tardor.			196,9			
Any.			700,7			
N.º 172 SANTA FÈ DEL MONTSENY (Comparat amb Barcelona)						
Desbre.	1	119,8	83,2	—	6,9	40
Gener.	2	31,7	46,6	—	4,7	100
Febrer.	2	401,1	104,7	—	4,9	80
Hivern.			234,5			
Març.	2	55,3	69,2	—	6,7	50
Abril.	2	114,5	83,0	—	5,4	36
Maig.	1	237,2	156,2	—	—	—
Primav.			308,4			
Juny.	—	—	—	—	—	—
Juliol.	1	73,1	—	—	—	—
Agost.	1	22,7	78,5	—	7,2	—
Estiu.			—			
Setbre.	1	132,2	171,6	—	5,4	—
Octubre.	—	—	—	—	—	—
Novbre.	1	105,4	164,6	—	4,9	—
Tardor.			—			
Any.			—			

Mes o estació	Nombre d'anys	Precipitació: mm		% de la precipitació anual	Dies de precipitació	% de dies de neu
		Mitja local	Comparació			
N.º 173 MARGANELL (Comparat amb Barcelona)						
Desbre.	4	62,0	39,4	9	2,9	23
Gener.	4	10,7	14,4	3	2,0	43
Febrer.	4	84,0	39,8	9	2,9	28
Hivern.			93,6			
Març.	4	32,0	38,0	8	4,1	—
Abril.	4	80,8	60,4	13	6,4	—
Maig.	4	88,3	41,1	9	4,0	—
Primav.			139,5			
Juny.	4	62,7	56,6	12	5,2	—
Juliol.	4	20,6	22,0	5	1,3	—
Agost.	4	22,0	18,7	4	1,2	—
Estiu.			97,3			
Setbre.	4	26,3	33,7	7	3,1	—
Octubre.	4	44,9	35,1	8	3,2	—
Novbre.	4	56,0	59,8	13	3,5	8
Tardor.			128,6			
Any.			459,0			
N.º 174 SANT VICENS DE CASTELLET (Comparat amb Barcelona)						
Desbre.	5	21,4	34,9	8	—	—
Gener.	5	28,4	27,7	6	—	—
Febrer.	6	17,8	25,7	6	1,0	—
Hivern.			88,3			
Març.	7	76,4	71,7	16	2,4	—
Abril.	7	49,3	39,8	9	2,6	—
Maig.	7	69,4	38,4	8	4,7	—
Primav.			149,9			
Juny.	7	35,7	36,0	8	1,2	—
Juliol.	7	10,9	14,1	3	1,2	—
Agost.	8	18,9	21,0	5	1,4	—
Estiu.			71,1			
Setbre.	7	55,4	43,0	9	0,7	—
Octubre.	7	88,6	76,1	16	2,4	—
Novbre.	6	32,5	33,4	7	3,9	—
Tardor.			152,5			
Any.			461,8			
N.º 175 CASTELLGALÍ						
Mes o estació	Nombre d'anys	Precipitació: mm		% de la precipitació anual	Dies de precipitació	% de dies de neu
		Mitja local	Comparació			
Desbre.	2	148,5	—	—	—	—
Gener.	2	35,4	—	—	—	—
Febrer.	2	193,5	—	—	—	—
Hivern.						
Març.	2	154,5	—	—	—	—
Abril.	3	209,8	—	—	—	—
Maig.	3	226,7	—	—	—	—
Primav.						
Juny.	3	119,7	—	—	—	—
Juliol.	2	39,0	—	—	—	—
Agost.	2	7,0	—	—	—	—
Estiu.						
Setbre.	2	68,0	—	—	—	—
Octubre.	2	64,0	—	—	—	—
Novbre.	2	73,5	—	—	—	—
Tardor.						
Any.						
N.º 176 MANRESA (Comparat amb Barcelona)						
Desbre.	21	35,1	34,0	7	4,4	—
Gener.	20	33,2	29,6	6	6,0	1
Febrer.	19	12,4	17,3	4	4,7	4
Hivern.			80,9			
Març.	19	38,2	35,9	7	6,5	2
Abril.	20	40,5	40,6	8	6,8	—
Maig.	18	40,0	51,2	10	8,1	—
Primav.			127,7			
Juny.	17	42,7	32,7	7	6,3	—
Juliol.	15	26,4	18,8	4	3,6	—
Agost.	15	30,4	42,6	9	4,6	—
Estiu.			94,1			
Setbre.	16	69,3	83,2	17	5,5	—
Octubre.	19	53,4	60,8	12	6,0	—
Novbre.	19	55,8	43,2	9	6,4	2
Tardor.			187,2			
Any.			489,9			

Mes o estació	Nom-bre d'anys	Precipitació: mm		% de la precipitació anyal	Dies de precipitació	% de dies de neu
		Mitja local	Compara-ració			
N.º 177 MANRESA (E. E. DE C.) (Comparat amb Barcelona)						
Desbre. . 18	40,3	38,4		7	4,5	15
Gener. . 17	16,7	22,3		4	5,3	7
Febrer. . 17	37,4	27,3		5	3,5	13
Hivern.		88,0				
Març . . 16	48,9	46,2		9	5,1	2
Abril . . 17	54,1	50,8		10	6,3	1
Maig . . 15	60,0	62,1		12	7,8	—
Primav.		159,1				
Juny . . 16	56,8	47,1		9	5,8	—
Juliol. . 14	39,6	30,9		6	2,2	—
Agost. . 15	29,0	32,9		6	2,7	—
Estiu. .		110,9				
Setbre. . 18	62,2	66,7		13	5,1	—
Octubre . 18	53,6	47,3		9	5,3	—
Novbre. . 16	53,7	40,5		8	5,7	—
Tardor .		154,5				
Any. .		512,5				
N.º 178 CASTELLTER SOL (Comparat amb Barcelona)						
Desbre. . 12	45,1	48,0		8	4,3	24
Gener. . 11	22,8	38,1		7	5,6	36
Febrer. . 11	60,8	36,8		6	4,7	27
Hivern.		122,9				
Març . . 10	58,0	47,1		8	6,0	13
Abril . . 10	52,9	59,7		10	7,2	5
Maig . . 11	89,9	57,9		10	8,0	—
Primav.		164,7				
Juny . . 12	60,2	50,7		9	7,7	3
Juliol. . 12	35,4	29,2		5	3,5	—
Agost. . 12	47,9	45,0		8	3,6	—
Estiu. .		124,9				
Setbre. . 12	50,9	69,7		12	6,1	—
Octubre . 12	75,5	51,2		9	5,8	1
Novbre. . 12	74,2	42,2		7	4,7	13
Tardor .		163,1				
Any. .		575,6				
N.º 179 MOIÀ (Comparat amb Barcelona)						
Desbre. . 19	37,6	45,2		7	4,8	16
Gener. . 18	23,4	29,7		5	6,8	24
Febrer. . 18	43,3	34,2		6	4,8	16
Hivern.		109,1				
Març . . 18	56,3	49,5		8	7,6	13
Abril . . 18	60,0	59,5		10	9,5	4
Maig . . 19	77,2	58,0		9	8,6	—
Primav.		167,0				
Juny . . 19	75,7	75,0		12	8,6	—
Juliol. . 19	32,9	32,4		5	4,3	—
Agost. . 19	41,9	43,8		7	4,8	—
Estiu. .		151,2				
Setbre. . 18	70,1	73,9		12	7,2	—
Octubre . 19	88,1	71,1		12	7,1	—
Novbre. . 19	64,4	45,6		7	6,9	4
Tardor .		190,6				
Any. .		617,9				
N.º 180 CALDERS (Comparat amb Sant Julià de Vilatorrada)						
Desbre. . 2	120,0	34,6		6	10,8	15
Gener. . 2	29,2	52,9		10	6,5	18
Febrer. . 1	94,8	17,5		3	6,4	14
Hivern.		105,0				
Març . . 2	21,2	29,6		5	6,4	20
Abril . . 2	58,6	48,4		9	11,4	—
Maig . . 2	97,4	69,7		13	9,4	—
Primav.		147,7				
Juny . . 2	53,2	73,4		13	8,4	—
Juliol. . 2	17,3	20,5		4	5,4	—
Agost. . 2	30,3	73,6		13	4,7	—
Estiu. .		167,5				
Setbre. . 2	54,6	55,6		10	6,4	—
Octubre . 2	32,7	40,8		7	5,4	—
Novbre. . 2	28,9	33,2		6	4,9	—
Tardor .		129,6				
Any. .		549,8				

Mes o estació	Nom-bre d'anys	Precipitació: mm		% de la precipitació anual	Dies de precipitació	% de dies de neu
		Mitja local	Compara-ració			
N.º 181 CABRIANES (Comparat amb Barcelona)						
Desbre.	10	35,5	35,2	7	4,6	17
Gener.	9	20,1	29,6	6	5,3	13
Febrer.	10	34,4	19,3	4	3,3	15
Hivern.			84,1			
Març.	10	47,9	37,2	7	5,3	8
Abril.	10	40,7	45,8	9	7,7	—
Maig.	10	62,0	55,6	11	9,3	—
Primav.			138,6			
Juny.	10	53,2	49,7	10	8,3	—
Juliol.	10	36,4	30,8	6	3,7	—
Agost.	10	38,1	39,4	8	3,5	—
Estiu.			119,9			
Setbre.	10	64,1	88,2	17	6,9	—
Octubre.	10	65,1	44,7	9	6,5	—
Novbre.	10	63,3	33,7	7	5,7	3
Tardor.			166,6			
Any.			509,2			
N.º 182 SALLENT (Comparat amb Barcelona)						
Desbre.	1	78,1	54,2	7	6,9	—
Gener.	1	39,9	29,4	4	3,2	50
Febrer.	1	107,2	26,9	4	3,5	25
Hivern.			110,5			
Març.	1	27,0	33,0	4	2,2	33
Abril.	2	52,6	38,1	5	7,8	—
Maig.	2	100,2	96,1	13	6,7	—
Primav.			167,2			
Juny.	2	26,5	59,5	8	4,8	—
Juliol.	1	10,2	179,5	24	8,2	—
Agost.	1	34,0	117,5	16	3,1	—
Estiu.			356,5			
Setbre.	1	35,2	45,7	6	2,3	—
Octubre.	1	39,5	20,8	3	4,5	—
Novbre.	1	26,3	41,1	6	4,1	—
Tardor.			107,6			
Any.			741,8			
N.º 183 NAVÀS (Comparat amb Sant Julià de Vilatorrada)						
Desbre.	7	40,9	31,1	6	3,3	13
Gener.	5	41,6	60,7	11	7,6	22
Febrer.	5	45,9	22,6	4	4,1	13
Hivern.			114,4			
Març.	5	42,8	33,4	6	3,2	19
Abril.	6	34,0	42,0	8	6,4	3
Maig.	7	54,9	50,7	9	8,0	—
Primav.			126,1			
Juny.	5	57,3	61,1	11	4,7	—
Juliol.	6	37,9	30,2	5	2,9	—
Agost.	7	66,4	74,4	13	3,3	—
Estiu.			165,7			
Setbre.	7	51,0	58,7	10	5,9	—
Octubre.	7	68,2	54,2	10	5,4	—
Novbre.	5	77,6	40,2	7	5,6	—
Tardor.			153,1			
Any.			559,3			
N.º 184 CARDONA (A. M., J. D.) (Comparat amb Sant Julià de Vilatorrada)						
Desbre.	6	21,1	50,8	8	4,2	—
Gener.	5	30,8	36,6	6	3,3	33
Febrer.	5	58,5	48,2	8	3,6	50
Hivern.			135,6			
Març.	4	68,6	35,1	6	4,7	7
Abril.	6	46,5	48,1	8	6,0	3
Maig.	4	125,2	76,5	12	8,1	—
Primav.			159,7			
Juny.	6	64,4	74,1	12	7,1	—
Juliol.	7	54,9	76,7	12	4,8	—
Agost.	7	36,2	42,2	7	3,1	—
Estiu.			193,0			
Setbre.	6	64,6	61,5	10	5,6	—
Octubre.	7	77,1	51,5	8	4,9	—
Novbre.	5	38,2	31,6	5	4,2	—
Tardor.			144,6			
Any.			632,9			

Mes o estació	Nom-bre d'anys	Precipitació: mm		% de la precipitació anual	Dies de precipitació	% de dies de neu
		Mitja local	Compara-ració			

N.º 185 CARDONA (D. H. DEL P. O.)*(Comparat amb Sant Julià de Vilatorrada)*

Desbre.	8	32,4	49,8	7	3,6	—
Gener.	7	14,6	21,5	3	4,0	54
Febrer.	7	49,7	97,8	14	4,2	30
Hivern.			169,1			
Març.	7	53,0	44,4	7	1,6	—
Abril.	8	67,2	53,3	8	4,3	—
Maig.	8	127,1	80,4	12	7,3	—
Primav.			178,1			
Juny.	8	70,5	57,6	8	3,8	—
Juliol.	8	29,3	39,2	6	1,7	—
Agost.	8	46,8	45,6	7	1,9	—
Estiu.			142,4			
Setbre.	8	59,3	66,6	10	2,8	—
Octubre.	7	78,5	81,1	12	4,4	—
Novbre.	8	37,4	44,0	6	1,9	—
Tardor.			191,7			
Any.			681,3			

N.º 186 MIRACLE*(Comparat amb Barcelona)*

Desbre.	10	43,0	42,6	7	5,5	44
Gener.	10	22,0	36,1	6	7,7	27
Febrer.	10	56,0	31,5	5	5,4	32
Hivern.			110,2			
Març.	10	51,2	39,8	7	7,3	27
Abril.	10	47,1	53,0	9	8,9	9
Maig.	10	90,5	81,2	14	10,8	—
Primav.			174,0			
Juny.	10	62,6	58,5	10	8,6	—
Juliol.	10	50,6	42,9	7	4,0	—
Agost.	10	39,3	40,7	7	3,9	—
Estiu.			142,1			
Setbre.	10	59,4	81,7	14	6,9	—
Octubre.	10	60,7	41,7	7	6,3	2
Novbre.	10	65,7	35,0	6	5,6	13
Tardor.			158,4			
Any.			584,7			

Mes o estació	Nom-bre d'anys	Precipitació: mm		% de la precipitació anual	Dies de precipitació	% de dies de neu
		Mitja local	Compara-ració			

N.º 187 SOLSONA*(Comparat amb Barcelona)*

Desbre.	11	48,3	48,7	8	5,3	24
Gener.	10	24,5	40,2	6	4,9	29
Febrer.	10	53,8	30,3	5	3,9	26
Hivern.			119,2			
Març.	10	52,4	40,7	6	5,4	18
Abril.	10	41,9	47,2	7	7,2	1
Maig.	10	108,9	97,7	15	9,9	—
Primav.			185,6			
Juny.	10	77,9	72,8	11	7,5	—
Juliol.	10	53,0	44,9	7	3,1	—
Agost.	10	45,8	47,4	7	3,4	—
Estiu.			165,1			
Setbre.	10	61,8	85,0	13	6,2	—
Octubre.	10	58,2	40,0	6	5,3	—
Novbre.	10	80,6	42,0	7	5,7	7
Tardor.			167,9			
Any.			637,8			

N.º 188 PUIGREIG*(Comparat amb Sant Julià de Vilatorrada)*

Desbre.	8	47,0	32,6	6	3,0	7
Gener.	8	23,3	51,8	9	3,6	—
Febrer.	8	39,4	19,7	4	2,6	13
Hivern.			104,1			
Març.	8	53,6	44,1	8	4,4	5
Abril.	9	41,6	50,7	9	4,7	—
Maig.	10	76,5	65,2	12	7,2	—
Primav.			160,0			
Juny.	9	72,8	72,1	13	5,0	—
Juliol.	10	51,1	34,7	6	3,2	—
Agost.	10	49,1	50,3	9	3,2	—
Estiu.			157,1			
Setbre.	10	56,7	54,4	10	4,5	—
Octubre.	10	48,8	40,0	7	4,0	—
Novbre.	10	60,4	34,3	6	4,5	4
Tardor.			128,7			
Any.			549,9			

Mes o estació	Nom-bre d'anys	Precipitació: mm		% de la precipitació anual	Dies de precipitació	% de dies de neu
		Mitja local	Compara-ració			
N.º 189 PRATS DE LLUSSANÈS (Comparat amb Sant Julià de Vilatorrada)						
Desbre.	. II	58,2	61,4	8	6,4	15
Gener.	. II	23,0	33,3	4	5,2	33
Febrer.	. II	49,7	40,2	5	4,8	18
Hivern.			134,9			
Març .	. II	69,5	57,9	7	7,1	8
Abril .	. II	87,0	63,7	8	11,1	5
Maig .	. 12	134,5	92,2	11	11,2	—
Primav.			213,8			
Juny .	. 12	128,4	109,1	13	12,4	—
Juliol.	. II	51,7	62,3	8	7,4	—
Agost.	. II	55,2	66,1	8	6,0	—
Estiu.			237,5			
Setbre.	. II	91,9	95,9	12	8,6	—
Octubre.	. II	86,0	75,5	9	7,4	—
Novbre.	. II	52,1	52,4	6	5,5	—
Tardor.			223,8			
Any.			810,0			
N.º 190 OLOST DE LLUSSANÈS (Comparat amb Sant Julià de Vilatorrada)						
Desbre.	. II	49,0	41,6	6	3,6	18
Gener.	. 10	23,3	47,9	6	3,5	40
Febrer.	. 10	61,9	30,2	4	2,8	26
Hivern.			119,7			
Març .	. 10	61,3	52,4	7	3,7	15
Abril .	. 10	50,0	55,5	7	5,9	4
Maig .	. 9	122,7	100,6	14	7,9	—
Primav.			208,5			
Juny .	. 9	95,6	90,5	12	5,4	—
Juliol.	. 8	80,5	53,2	7	4,0	—
Agost.	. 9	76,6	74,3	10	3,6	—
Estiu.			218,0			
Setbre.	. 9	102,9	103,2	14	5,3	—
Octubre.	. 9	61,6	55,5	7	5,1	—
Novbre.	. II	62,0	37,5	5	4,9	8
Tardor.			196,2			
Any.			742,4			
N.º 191 PLANA DE GIRONELLA (Comparat amb Sant Julià de Vilatorrada)						
Desbre.	. 10	40,0	34,0	5	5,3	20
Gener.	. 9	28,1	52,3	8	5,0	29
Febrer.	. 9	36,4	20,4	3	4,4	15
Hivern.			106,7			
Març .	. 9	59,4	49,9	7	6,0	10
Abril .	. 10	53,2	59,1	9	9,2	1
Maig .	. 10	107,6	91,5	13	11,5	—
Primav.			200,5			
Juny .	. 10	107,5	109,5	16	9,2	—
Juliol.	. 10	78,6	53,4	8	5,0	—
Agost.	. 10	49,7	51,0	7	4,7	—
Óstiu.			213,9			
Setbre.	. 10	74,2	71,3	10	8,2	—
Octubre.	. 10	65,1	53,4	8	6,3	—
Novbre.	. 10	65,6	37,2	5	6,3	4
Tardor.			161,9			
Any.			683,0			
N.º 192 BERGA (Comparat amb Puigcerdà)						
Desbre.	. 14	35,6	34,2	4	3,3	9
Gener.	. 12	28,6	31,2	4	2,1	22
Febrer.	. 12	47,8	49,7	6	3,6	22
Hivern.			115,1			
Març .	. 13	61,5	54,1	7	5,3	3
Abril .	. 13	65,2	56,4	7	6,2	—
Maig .	. 13	134,1	124,5	15	10,3	—
Primav.			235,0			
Juny .	. 13	126,9	128,0	16	8,4	—
Juliol.	. 13	79,0	63,7	8	5,6	—
Agost.	. 13	72,4	68,2	8	4,9	—
Estiu.			259,9			
Setbre.	. 13	67,4	73,7	9	6,2	—
Octubre.	. 14	72,6	68,1	8	5,3	—
Novbre.	. 12	76,1	71,1	9	5,3	2
Tardor.			212,9			
Any.			822,9			

Mes o estació	Nombre d'anys	Precipitació: mm		% de la precipitació anual	Dies de precipitació	% de dies de neu
		Mitja local	Comparació			
N.º 193 PEGUERA (Comparat amb Oliana)						
Desbre.	8	63,0	98,9	8	7,0	71
Gener.	7	52,7	79,6	7	8,4	90
Febrer.	7	77,6	91,6	8	5,5	77
Hivern.			270,1			
Març . .	7	118,0	103,0	9	11,4	67
Abril . .	7	83,8	104,6	9	14,2	55
Maig . .	7	177,5	133,2	11	12,4	5
Primav.			340,8			
Juny . .	7	130,5	147,0	12	12,7	—
Juliol . .	7	97,5	81,6	7	6,7	—
Agost . .	7	99,9	80,5	7	7,2	—
Estiu . .			309,1			
Setbre . .	7	90,3	92,1	8	7,9	—
Octubre . .	7	117,1	100,1	8	10,8	10
Novbre . .	7	160,7	90,0	7	7,7	42
Tardor .			282,2			
Any . .			1202,2			
N.º 194 LA CORRIU (Comparat amb Oliana)						
Desbre.	4	46,1	66,3	8	5,6	24
Gener.	4	29,7	44,1	5	6,8	28
Febrer.	4	40,3	45,6	5	4,0	45
Hivern.			156,0			
Març . .	4	68,4	67,8	8	8,5	18
Abril . .	4	57,5	52,5	6	9,3	3
Maig . .	4	124,0	100,5	11	10,5	—
Primav.			220,8			
Juny . .	4	97,4	110,9	13	11,7	—
Juliol . .	4	80,4	95,3	11	5,0	—
Agost . .	4	80,8	80,2	9	5,7	—
Estiu . .			286,4			
Setbre . .	4	76,8	95,0	11	7,4	—
Octubre . .	4	42,2	59,7	7	7,0	—
Novbre . .	4	90,6	58,0	7	5,7	15
Tardor .			212,7			
Any . .			875,9			
N.º 195 SANT LLORENÇ DE MORUNYS (Comparat amb Puigcerdà)						
Desbre.	5	41,5	34,4	4	4,9	12
Gener.	4	20,0	41,0	5	5,7	19
Febrer.	4	44,8	50,1	6	3,6	23
Hivern.			125,5			
Març . .	5	57,1	129,5	15	8,4	18
Abril . .	5	70,6	86,3	10	8,5	—
Maig . .	5	110,9	90,4	10	10,3	—
Primav.			306,2			
Juny . .	5	66,1	84,8	10	9,5	—
Juliol . .	5	71,9	64,2	7	5,8	—
Agost . .	5	68,2	70,4	8	5,9	—
Estiu . .			219,4			
Setbre . .	5	63,8	49,7	6	8,1	—
Octubre . .	4	34,9	80,7	9	8,2	—
Novbre . .	5	107,3	89,9	10	7,5	12
Tardor .			220,3			
Any . .			871,4			
N.º 196 POBLA DE LILLET (D. H. F.) (Comparat amb Sant Julià de Vilatorrada)						
Desbre.	12	57,3	51,9	6	3,9	47
Gener.	11	46,3	88,1	10	4,1	43
Febrer.	9	41,0	22,9	3	3,3	26
Hivern.			162,9			
Març . .	11	81,0	72,3	8	4,9	29
Abril . .	11	76,7	81,6	9	7,4	8
Maig . .	11	153,0	111,2	13	10,6	—
Primav.			265,1			
Juny . .	12	130,9	103,4	12	8,7	—
Juliol . .	11	81,6	55,3	6	5,1	—
Agost . .	12	75,8	72,2	8	4,8	—
Estiu . .			230,9			
Setbre . .	12	69,9	74,8	9	6,3	—
Octubre . .	12	83,9	66,1	8	6,2	1
Novbre . .	12	101,6	64,0	7	5,4	13
Tardor .			204,9			
Any . .			863,8			

Mes o estació	Nombre d'anys	Precipitació: mm		% de la precipitació anual	Dies de precipitació	% de dies de neu
		Mitja local	Comparació			
N.º 197 POBLA DE LILLET (C. P.) (Comparat amb Sant Julià de Vilatorrada)						
Desbre.	4	101,2	48,2	5	5,5	43
Gener.	2	33,3	69,9	8	5,7	62
Febrer.	3	77,2	43,9	5	3,4	83
Hivern.			162,0			
Març.	3	87,3	71,3	8	3,3	20
Abril.	3	118,9	72,8	8	10,5	7
Maig.	3	133,4	126,6	14	15,6	—
Primav.			270,7			
Juny.	2	142,9	76,8	9	12,4	—
Juliol.	3	94,8	94,8	11	8,5	—
Agost.	4	45,9	50,2	6	4,2	—
Estiu.			221,8			
Setbre.	4	61,1	88,1	10	6,6	—
Octubre.	4	71,4	61,6	7	5,7	—
Novbre.	4	70,9	90,5	10	5,4	16
Tardor.			240,2			
Any.			894,7			
N.º 198 LA VANSA (Comparat amb Oliana)						
Desbre.	3	39,9	47,7	7	8,0	37
Gener.	3	22,7	52,0	7	5,4	11
Febrer.	3	34,4	37,3	5	3,9	41
Hivern.			137,0			
Març.	3	35,8	43,6	6	9,6	15
Abril.	3	44,6	32,9	5	8,6	4
Maig.	3	98,8	75,8	11	10,8	—
Primav.			152,3			
Juny.	3	60,2	108,0	15	12,3	—
Juliol.	3	52,5	61,1	9	4,4	—
Agost.	3	75,0	62,6	9	4,3	—
Estiu.			231,7			
Setbre.	3	64,3	82,0	12	6,1	—
Octubre.	3	37,2	63,3	9	7,3	—
Novbre.	3	80,8	41,2	6	5,9	12
Tardor.			186,5			
Any.			707,5			
N.º 199 IGUALADA (Comparat amb Barcelona)						
Desbre.	15	30,5	29,4	7	4,0	21
Gener.	18	30,0	20,9	5	4,5	14
Febrer.	17	32,1	33,9	8	5,9	23
Hivern.			84,2			
Març.	17	30,2	33,8	8	5,5	12
Abril.	17	43,4	49,4	12	6,9	3
Maig.	17	34,8	50,6	12	10,1	—
Primav.			133,8			
Juny.	14	43,6	31,2	7	4,8	—
Juliol.	14	25,9	22,5	5	3,1	—
Agost.	13	30,7	32,4	8	4,3	—
Estiu.			86,1			
Setbre.	14	41,1	47,5	11	5,2	—
Octubre.	15	27,0	39,4	9	4,9	—
Novbre.	15	25,1	35,7	8	4,8	—
Tardor.			122,6			
Any.			426,7			
N.º 200 PIERA (Comparat amb Barcelona)						
Desbre.	3	32,8	67,1	10	3,6	—
Gener.	2	20,0	66,0	10	3,8	—
Febrer.	2	20,4	15,7	2	4,6	15
Hivern.			148,8			
Març.	2	47,8	39,3	6	5,8	—
Abril.	2	29,0	107,0	16	7,4	—
Maig.	2	51,6	52,6	8	6,6	—
Primav.			198,9			
Juny.	2	41,6	86,3	13	3,4	—
Juliol.	2	26,5	32,9	5	2,7	—
Agost.	2	20,1	23,3	3	3,2	—
Estiu.			142,5			
Setbre.	2	45,5	86,9	13	3,4	—
Octubre.	2	64,6	42,6	6	5,8	—
Novbre.	3	90,3	62,1	9	4,7	—
Tardor.			191,6			
Any.			681,8			

Mes o estació	Nom-bre d'anys	Precipitació: mm		% de la precipitació anual	Dies de precipitació	% de dies de neu
		Mitja local	Compara-ració			
N.º 201 MONTSERRAT (Sant Geroni) (Comparat amb Barcelona)						
Desbre.	4	69,2	44,0	7	5,5	24
Gener.	5	27,3	40,7	7	7,3	38
Febrer.	5	61,4	32,7	5	4,9	43
Hivern.			117,4			
Març . .	5	65,2	54,2	9	6,5	24
Abril . .	5	103,1	74,7	12	7,4	—
Maig . .	5	85,3	65,8	11	6,9	—
Primav.			194,7			
Juny . .	5	87,9	87,9	15	6,5	—
Juliol . .	6	24,1	25,1	4	3,5	—
Agost . .	6	38,1	42,0	7	3,8	—
Estiu . .			155,0			
Setbre . .	5	34,4	53,0	9	6,8	—
Octubre . .	5	58,9	37,6	6	6,4	—
Novbre . .	5	59,5	40,0	7	6,1	6
Tardor .			130,6			
Any . .			597,7			
N.º 202 BRUCH (Comparat amb Barcelona)						
Desbre.	5	80,6	60,3	11	4,0	19
Gener.	5	17,0	29,8	5	3,9	8
Febrer.	4	91,8	43,9	8	3,0	26
Hivern.			134,0			
Març . .	4	68,7	53,1	10	5,4	14
Abril . .	4	86,5	55,2	10	5,5	—
Maig . .	5	99,3	52,4	9	4,9	—
Primav.			160,7			
Juny . .	4	53,0	47,9	9	6,2	—
Juliol . .	4	24,5	26,3	5	4,4	—
Agost . .	4	39,1	33,4	6	2,5	—
Estiu . .			107,6			
Setbre . .	4	35,9	46,2	8	5,0	—
Octubre . .	5	58,6	44,3	8	4,8	—
Novbre . .	5	47,3	59,1	11	4,4	—
Tardor .			149,6			
Any . .			551,9			
N.º 203 COLLBATÓ (Comparat amb Barcelona)						
Desbre.	10	40,7	43,5	8	3,8	6
Gener.	10	18,2	27,4	5	5,1	2
Febrer.	9	41,0	28,8	6	4,7	13
Hivern.			99,7			
Març . .	8	62,0	50,5	10	6,1	3
Abril . .	9	47,3	44,9	9	6,6	—
Maig . .	7	87,6	49,3	9	7,0	—
Primav.			144,7			
Juny . .	8	48,7	58,7	11	5,2	—
Juliol . .	8	18,6	21,1	4	2,4	—
Agost . .	8	30,2	33,4	6	2,8	—
Estiu . .			113,2			
Setbre . .	9	57,0	71,5	14	4,4	—
Octubre . .	9	63,1	49,3	9	6,6	—
Novbre . .	10	52,4	43,5	8	6,8	2
Tardor .			164,3			
Any . .			521,9			
N.º 204 MONTSERRAT (Comparat amb Barcelona)						
Desbre.	24	49,4	45,0	7	4,5	13
Gener.	24	41,0	43,5	6	6,2	25
Febrer.	23	37,0	31,5	5	4,8	26
Hivern.			120,0			
Març . .	24	62,7	64,0	9	7,0	16
Abril . .	24	76,2	69,9	10	7,7	6
Maig . .	24	96,9	78,1	11	8,0	2
Primav.			212,0			
Juny . .	23	81,0	75,1	11	6,9	—
Juliol . .	23	29,8	31,6	5	3,5	—
Agost . .	23	36,9	40,2	6	3,8	—
Estiu . .			146,9			
Setbre . .	23	76,0	87,0	13	6,5	—
Octubre . .	24	82,1	75,0	11	6,8	1
Novbre . .	24	51,1	43,8	6	5,1	8
Tardor .			205,8			
Any . .			684,7			

Mes o estació	Nom- bre d'anys	Precipitació: mm		% de la preci- pitació anyal	Dies de preci- pitació	% de dies de neu
		Mitja local	Compa- ració			
N.º 205 MONISTROL (Comparat amb Barcelona)						
Desbre.	9	46,9	41,9	7	3,7	18
Gener.	9	34,6	51,6	9	4,6	—
Febrer.	9	73,7	40,1	7	4,3	7
Hivern.			133,6			
Març . .	10	72,1	55,3	10	5,2	1
Abril . .	11	61,3	63,0	11	7,1	—
Maig . .	10	91,9	55,0	10	7,5	—
Primav.			173,3			
Juny . .	10	62,5	59,0	10	5,2	—
Juliol . .	8	28,2	20,1	4	2,2	—
Agost . .	9	36,1	28,7	5	2,1	—
Estiu . .			107,8			
Setbre . .	11	50,6	67,0	12	5,8	—
Octubre .	11	70,2	47,6	8	5,0	—
Novbre . .	11	76,0	43,0	8	5,6	—
Tardor .			157,6			
Any . .			572,3			
N.º 206 LA PUDA (Comparat amb Barcelona)						
Desbre.	12	37,3	39,7	7	2,8	10
Gener.	12	18,5	28,9	5	3,1	10
Febrer.	12	50,1	32,4	6	2,9	13
Hivern.			101,0			
Març . .	12	59,0	48,4	9	3,9	2
Abril . .	12	52,0	54,4	10	4,2	—
Maig . .	12	75,3	51,1	10	4,8	—
Primav.			153,9			
Juny . .	12	59,3	49,9	9	4,8	—
Juliol . .	12	32,4	26,7	5	1,7	—
Agost . .	13	28,0	26,1	5	2,1	—
Estiu . .			102,7			
Setbre . .	13	59,5	73,1	14	3,9	—
Octubre .	13	81,9	59,1	11	4,4	—
Novbre . .	12	76,5	43,5	8	4,3	2
Tardor .			175,7			
Any . .			533,3			
N.º 207 SANTA COLOMA DE QUERALT (Comparat amb Barcelona)						
Desbre.	7	33,8	52,3	7	6,5	—
Gener.	6	33,6	31,0	4	5,9	7
Febrer.	6	18,4	26,0	4	3,7	5
Hivern.			109,3			
Març . .	6	61,7	63,2	9	8,1	4
Abril . .	5	58,0	63,3	9	7,2	6
Maig . .	6	83,8	75,5	11	7,1	—
Primav.			202,0			
Juny . .	5	62,4	96,8	14	6,8	—
Juliol . .	6	12,1	15,7	2	1,9	—
Agost . .	7	14,4	18,7	3	2,0	—
Estiu . .			131,2			
Setbre . .	7	73,1	61,0	9	4,7	—
Octubre .	7	111,6	133,3	19	7,4	—
Novbre . .	7	51,5	62,8	9	6,1	—
Tardor .			257,1			
Any . .			699,6			
N.º 208 SANT QUINTÍ DE MEDIONA (Comparat amb Barcelona)						
Desbre.	11	41,9	42,2	8	6,1	12
Gener.	10	17,6	28,8	5	6,6	4
Febrer.	10	64,0	36,0	7	4,9	17
Hivern.			107,0			
Març . .	10	63,0	48,9	9	6,9	6
Abril . .	10	42,0	47,3	9	8,3	2
Maig . .	10	65,1	58,4	11	8,0	—
Primav.			154,6			
Juny . .	10	49,6	46,4	9	7,5	—
Juliol . .	10	33,2	28,2	5	3,7	—
Agost . .	10	30,7	31,8	6	3,9	—
Estiu . .			106,4			
Setbre . .	10	58,5	80,5	15	7,9	—
Octubre .	10	64,2	44,0	8	7,7	—
Novbre . .	10	82,0	43,6	8	6,7	1
Tardor .			168,1			
Any . .			536,1			

Mes o estació	Nom- bre d'anys	Precipitació: mm		% de la preci- pitació anyal	Dies de preci- pitació	% de dies de neu
		Mitja local	Compa- ració			
N.º 209 GRABUAC (Comparat amb Barcelona)						
Desbre.	10	35,3	33,9	7	4,0	19
Gener.	10	18,2	29,8	6	3,5	4
Febrer.	10	63,3	<u>35,6</u>	7	3,0	14
Hivern.			99,3			
Març . .	11	59,5	46,6	10	4,0	4
Abril . .	11	45,8	46,7	10	4,8	—
Maig . .	11	59,3	<u>47,6</u>	10	4,6	—
Primav.			140,9			
Juny . .	11	54,5	44,5	9	4,1	—
Juliol . .	11	18,0	14,7	3	2,6	—
Agost . .	11	23,2	<u>22,4</u>	5	3,0	—
Estiu . .			81,6			
Setbre . .	11	55,6	70,3	14	6,8	—
Octubre . .	11	66,1	48,0	10	4,9	—
Novbre . .	11	87,6	<u>46,7</u>	10	4,6	—
Tardor .			165,0			
Any . .			486,8			
N.º 210 PONTONS (Comparat amb Barcelona)						
Desbre.	7	50,4	44,2	8	2,9	17
Gener.	7	14,4	16,8	3	2,5	7
Febrer.	7	68,3	<u>43,3</u>	8	2,4	13
Hivern.			104,3			
Març . .	7	56,3	59,8	11	3,6	8
Abril . .	7	97,9	73,5	13	5,9	—
Maig . .	7	92,7	<u>59,3</u>	11	4,7	—
Primav.			192,6			
Juny . .	7	46,4	49,9	9	3,4	—
Juliol . .	8	17,1	18,2	3	1,8	—
Agost . .	8	17,4	<u>18,9</u>	3	1,2	—
Estiu . .			87,0			
Setbre . .	8	50,3	66,2	12	2,7	—
Octubre . .	8	54,5	44,4	8	3,9	—
Novbre . .	8	52,8	<u>51,5</u>	9	3,7	—
Tardor .			162,1			
Any . .			546,0			
N.º 211 TERRASSOLA DEL PENADÈS (Comparat amb Barcelona)						
Desbre.	2	35,6	31,4	7	3,9	—
Gener.	2	7,7	11,3	3	2,7	—
Febrer.	3	112,3	<u>41,8</u>	9	4,3	13
Hivern.			84,5			
Març . .	3	21,8	23,8	5	3,1	—
Abril . .	2	88,4	45,9	10	6,5	—
Maig . .	2	88,6	<u>56,3</u>	13	5,5	—
Primav.			126,0			
Juny . .	2	84,2	55,7	12	5,2	—
Juliol . .	2	3,9	4,3	1	8,8	—
Agost . .	2	21,9	<u>22,0</u>	5	2,6	—
Estiu . .			82,0			
Setbre . .	2	51,9	47,3	11	4,1	—
Octubre . .	2	34,8	27,9	6	4,6	—
Novbre . .	2	101,3	<u>80,5</u>	18	3,5	—
Tardor .			155,7			
Any . .			448,2			
N.º 212 SANT SADURNÍ D'ANOIA (Comparat amb Barcelona)						
Desbre.	8	18,8	30,7	5	2,9	—
Gener.	7	19,3	19,6	3	4,0	36
Febrer.	7	18,5	<u>21,0</u>	4	7,5	—
Hivern.			71,3			
Març . .	7	54,3	60,0	11	7,1	—
Abril . .	7	76,2	75,3	13	7,4	—
Maig . .	7	60,8	<u>38,9</u>	7	6,5	—
Primav.			174,2			
Juny . .	7	47,7	78,5	14	3,9	—
Juliol . .	7	32,7	36,6	6	3,9	—
Agost . .	7	19,9	<u>20,8</u>	4	1,9	—
Estiu . .			135,9			
Setbre . .	6	52,2	50,9	9	1,6	—
Octubre . .	8	68,8	83,2	15	9,3	—
Novbre . .	8	40,2	<u>52,1</u>	9	6,5	—
Tardor .			186,2			
Any . .			567,6			

Mes o estació	Nom- bre d'anys	Precipitació: mm		% de la preci- pitació anyal	Dies de preci- pitació	% de dies de neu
		Mitja local	Compa- ració			
N.º 213 AVINYONET DEL PENADÈS (Comparat amb Barcelona)						
Desbre.	3	26,4	37,0	7	3,5	—
Gener.	3	14,7	27,5	5	5,4	25
Febrer.	3	84,9	57,2	10	5,0	10
Hivern.			121,7			
Març .	3	45,1	53,1	10	7,0	—
Abril .	3	73,2	48,5	9	6,3	—
Maig .	3	95,1	40,3	7	7,9	—
Primav.			141,9			
Juny .	2	70,2	39,7	7	5,0	—
Juliol.	2	30,3	21,8	4	5,3	—
Agost.	2	37,5	23,9	4	4,1	—
Estiu.			85,4			
Setbre.	2	50,7	68,2	12	7,1	—
Octubre.	2	103,6	66,3	12	7,9	—
Novbre.	3	53,5	69,8	13	8,1	—
Tardor.			204,3			
Any.			553,3			
N.º 214 MAS ROSSELL (Comparat amb Barcelona)						
Desbre.	16	33,5	32,1	7	—	—
Gener.	16	30,9	28,9	5	—	—
Febrer.	16	23,5	27,7	5	—	—
Hivern.			88,7			
Març .	16	30,4	36,6	7	—	—
Abril .	16	46,4	41,4	8	—	—
Maig .	16	81,4	63,4	12	—	—
Primav.			141,4			
Juny .	16	53,9	45,0	9	—	—
Juliol.	16	25,1	26,1	5	—	—
Agost.	16	26,3	27,8	5	—	—
Estiu.			98,9			
Setbre.	16	65,3	69,7	13	—	—
Octubre.	16	65,3	74,8	14	—	—
Novbre.	16	44,2	54,9	10	—	—
Tardor.			199,4			
Any.			528,4			
N.º 215 VILAFRANCA DEL PENADÈS (B., A.) (Comparat amb Barcelona)						
Desbre.	25	47,4	38,9	7	3,5	3
Gener.	28	29,1	29,4	5	3,2	10
Febrer.	27	34,7	34,2	6	4,2	8
Hivern.			102,5			
Març .	27	39,6	42,6	8	4,7	5
Abril .	27	52,1	48,0	9	5,9	1
Maig .	27	60,0	54,6	10	5,5	—
Primav.			145,2			
Juny .	26	50,1	46,6	8	4,1	—
Juliol.	24	28,6	25,8	5	3,2	—
Agost.	26	28,6	27,8	5	2,8	—
Estiu.			100,2			
Setbre.	26	70,1	74,4	13	5,0	—
Octubre.	25	68,6	79,5	14	5,1	—
Novbre.	25	37,4	50,0	9	4,8	1
Tardor.			203,9			
Any.			551,8			
N.º 216 VILAFRANCA DEL PENADÈS (E. E.) (Comparat amb Barcelona)						
Desbre.	12	38,7	41,1	8	3,5	8
Gener.	11	22,0	36,9	7	5,1	2
Febrer.	11	55,7	33,7	7	4,6	7
Hivern.			111,7			
Març .	11	61,4	48,1	9	5,5	3
Abril .	12	41,0	42,9	8	7,3	—
Maig .	12	62,5	42,5	8	6,7	—
Primav.			133,5			
Juny .	12	53,6	45,2	9	5,2	—
Juliol.	12	22,5	18,6	4	2,7	—
Agost.	12	32,1	30,1	6	2,9	—
Estiu.			93,9			
Setbre.	12	55,3	75,7	15	6,1	—
Octubre.	12	78,2	53,0	10	6,4	—
Novbre.	12	68,7	39,1	8	5,3	—
Tardor.			167,8			
Any.			506,9			

Mes o estació	Nom-bre d'anys	Precipitació: mm		% de la precipitació anual	Dies de precipitació	% de dies de neu
		Mitja local	Compara-ració			
N.º 217 SANT MARTÍ SARROCA (Comparat amb Barcelona)						
Desbre.	6	6,3	8,9	2	1,3	—
Gener.	5	3,2	3,1	1	1,3	—
Febrer.	6	58,0	31,6	8	2,9	15
Hivern.			43,6			
Març . .	5	24,8	33,2	8	4,5	—
Abril . .	6	74,1	52,4	13	7,0	—
Maig . .	6	101,0	65,3	16	5,7	—
Primav.			150,9			
Juny . .	6	47,7	46,8	11	3,5	—
Juliol.	5	15,8	24,8	6	2,9	—
Agost.	6	6,8	6,9	2	0,8	—
Estiu.			78,5			
Setbre.	6	42,8	50,6	12	2,9	—
Octubre.	6	33,8	29,0	7	3,8	—
Novbre.	6	35,0	56,8	14	3,1	—
Tardor.			136,4			
Any.			409,4			

N.º 218 ALMÚNIA (Comparat amb Barcelona)						
Mes o estació	Nom-bre d'anys	Precipitació: mm		% de la precipitació anual	Dies de precipitació	% de dies de neu
		Mitja local	Compara-ració			
Desbre.	10	28,0	31,1	6	2,8	5
Gener.	10	24,8	27,2	5	2,2	—
Febrer.	9	49,0	33,0	6	2,3	7
Hivern.			91,3			
Març . .	9	59,2	60,6	11	3,2	—
Abril . .	8	72,0	59,3	11	5,0	—
Maig . .	9	79,4	58,2	11	4,6	—
Primav.			178,1			
Juny . .	7	64,9	46,2	8	4,0	—
Juliol.	9	18,4	21,1	4	2,0	—
Agost.	9	22,2	25,0	5	1,8	—
Estiu.			92,3			
Setbre.	10	64,4	83,9	15	4,3	—
Octubre.	10	75,4	66,7	12	5,8	—
Novbre.	10	49,8	32,7	6	3,7	—
Tardor.			183,3			
Any.			545,0			

N.º 219 ARBÓS (Comparat amb Barcelona)						
Mes o estació	Nom-bre d'anys	Precipitació: mm		% de la precipitació anual	Dies de precipitació	% de dies de neu
		Mitja local	Compara-ració			
Desbre.	5	10,2	12,5	2	1,3	—
Gener.	5	16,8	16,8	3	1,9	—
Febrer.	5	89,2	43,1	8	2,6	9
Hivern.			72,4			
Març . .	5	25,0	41,5	8	2,6	18
Abril . .	4	71,2	57,2	11	4,7	—
Maig . .	4	69,5	46,5	9	2,9	—
Primav.			145,2			
Juny . .	4	47,8	74,9	14	1,5	—
Juliol.	4	5,3	6,6	1	0,9	—
Agost.	4	31,0	29,3	6	1,0	—
Estiu.			110,8			
Setbre.	4	100,2	116,7	22	2,0	—
Octubre.	4	43,0	34,4	6	3,3	—
Novbre.	4	17,8	51,1	10	2,0	—
Tardor.			202,2			
Any.			530,6			

N.º 220 A VENDRELL (Comparat amb Barcelona)						
Mes o estació	Nom-bre d'anys	Precipitació: mm		% de la precipitació anual	Dies de precipitació	% de dies de neu
		Mitja local	Compara-ració			
Desbre.	11	35,6	35,8	7	4,2	5
Gener.	10	17,8	29,2	6	5,3	—
Febrer.	10	53,6	30,1	6	4,2	7
Hivern.			95,1			
Març . .	10	55,7	43,2	9	5,7	—
Abril . .	10	32,9	37,1	8	5,5	—
Maig . .	10	45,0	40,4	8	5,9	—
Primav.			120,7			
Juny . .	10	37,1	34,7	7	5,5	—
Juliol.	10	9,6	8,2	2	2,7	—
Agost.	10	34,4	35,6	7	2,9	—
Estiu.			78,5			
Setbre.	10	74,0	101,9	21	7,1	—
Octubre.	11	67,0	48,6	10	6,1	—
Novbre.	11	70,2	37,4	8	6,1	—
Tardor.			187,9			
Any.			482,2			

Mes o estació	Nom- bre d'anys	Precipitació: mm		% de la preci- pitació anyal	Dies de preci- pitació	% de dies de neu
		Mitja local	Compa- ració			
N.º 221 TORREDEMBARRA (Comparat amb Roquetes)						
Desbre. . .	6	28,1	31,5	6	4,8	—
Gener. . .	4	18,1	20,0	4	6,4	7
Febrer. . .	6	17,6	24,0	4	5,3	12
Hivern.			75,5			
Març . . .	7	54,2	48,2	9	7,1	—
Abril . . .	6	30,8	45,4	8	5,0	—
Maig . . .	5	47,5	84,2	15	7,1	—
Primav.			177,8			
Juny . . .	5	27,1	29,4	5	4,3	—
Juliol. . .	5	40,9	29,7	5	4,4	—
Agost. . .	5	46,2	52,1	9	3,9	—
Estiu. .			111,2			
Setbre. . .	5	62,9	67,9	12	12,3	15
Octubre . .	6	74,2	76,6	14	8,3	—
Novbre. . .	6	59,1	47,5	9	6,7	—
Tardor .			192,0			
Any. . .			556,5			
N.º 222 CASAFORT (Comparat amb Barcelona)						
Desbre. . .	9	37,9	34,3	7	4,9	14
Gener. . .	9	14,8	22,3	5	4,9	3
Febrer. . .	9	53,1	30,7	6	4,4	9
Hivern.			87,3			
Març . . .	9	58,1	45,1	9	5,6	2
Abril . . .	9	45,3	39,7	8	6,0	—
Maig . . .	9	75,8	57,9	12	6,8	—
Primav.			142,7			
Juny . . .	9	65,8	47,3	10	5,0	—
Juliol. . .	9	20,5	15,4	3	2,3	—
Agost. . .	9	36,0	33,6	7	2,8	—
Estiu. .			96,3			
Setbre. . .	9	70,1	82,5	17	7,6	—
Octubre . .	9	70,0	52,0	11	7,1	—
Novbre. . .	9	61,7	31,2	6	6,1	—
Tardor .			165,7			
Any. . .			492,0			
N.º 223 VALLS (Comparat amb Barcelona)						
Desbre. . .	19	30,0	35,7	7	3,5	5
Gener. . .	19	21,5	26,2	5	4,5	1
Febrer. . .	18	34,3	27,1	5	3,7	7
Hivern.			89,0			
Març . . .	19	47,4	43,2	8	5,9	—
Abril . . .	19	49,2	48,9	9	6,2	—
Maig . . .	19	78,9	59,0	11	6,5	—
Primav.			151,1			
Juny . . .	20	49,9	44,4	9	4,8	—
Juliol. . .	20	20,2	17,4	3	2,1	—
Agost. . .	17	39,0	39,0	8	2,9	—
Estiu. .			100,8			
Setbre. . .	19	66,3	73,3	14	5,3	—
Octubre . .	19	75,6	60,9	12	5,9	—
Novbre. . .	21	62,6	42,0	8	5,7	1
Tardor .			176,2			
Any. . .			517,1			
N.º 224 TARRAGONA (Comparat amb Barcelona)						
Desbre. . .	23	35,3	38,2	8	4,3	2
Gener. . .	23	24,5	26,4	5	5,2	1
Febrer. . .	23	26,0	21,9	4	4,4	4
Hivern.			86,5			
Març . . .	23	43,1	41,7	8	5,2	2
Abril . . .	23	40,9	39,4	8	5,7	—
Maig . . .	23	58,8	47,9	10	5,9	—
Primav.			129,0			
Juny . . .	24	42,9	41,9	8	4,2	—
Juliol. . .	24	12,2	13,1	3	2,7	—
Agost. . .	23	31,2	37,3	7	3,2	—
Estiu. .			92,3			
Setbre. . .	23	75,0	87,0	17	6,1	—
Octubre . .	23	71,5	64,0	13	6,0	—
Novbre. . .	23	52,0	41,8	8	5,4	—
Tardor .			192,8			
Any. . .			500,6			

Mes o estació	Nom- bre d'anys	Precipitació: mm		% de la preci- pitació anyal	Dies de preci- pitació	% de dies de neu
		Mitja local	Compa- ració			

N.º 225 TARRAGONA (Seminari)*(Comparat amb Barcelona)*

Desbre. . .	9	46,7	36,1	7	4,7	—
Gener. . .	9	27,2	38,8	7	4,4	—
Febrer. . .	8	38,6	25,3	5	4,0	7
Hivern.			100,2			
Març . . .	10	47,6	40,5	8	4,9	—
Abril . . .	10	55,3	39,0	8	5,3	—
Maig . . .	10	62,3	50,9	10	5,3	—
Primav.			130,4			
Juny . . .	8	41,3	48,8	9	5,6	—
Juliol. . .	8	8,0	10,3	2	1,3	—
Agost. . .	9	21,4	30,6	6	2,4	—
Estiu. . .			89,7			
Setbre. . .	9	68,2	65,0	13	6,0	—
Octubre . .	9	70,3	72,4	14	6,5	—
Novbre. . .	9	60,4	60,4	12	5,8	—
Tardor . .			197,8			
Any. . .			518,1			

N.º 226 CAP DE SALOU*(Comparat amb Roquetes)*

Desbre. . .	4	37,1	30,8	7	2,3	9
Gener. . .	7	15,6	25,3	6	2,6	—
Febrer. . .	6	34,1	25,9	6	2,9	4
Hivern.			82,0			
Març . . .	7	49,6	40,0	9	3,0	—
Abril . . .	7	21,8	33,7	7	3,5	—
Maig . . .	6	45,2	31,7	7	3,9	—
Primav.			105,4			
Juny . . .	6	45,1	31,7	7	3,5	—
Juliol. . .	6	11,5	8,4	2	0,7	—
Agost. . .	7	26,2	15,0	3	1,1	—
Estiu. . .			55,1			
Setbre. . .	7	69,2	78,7	17	3,4	—
Octubre . .	7	68,3	54,2	12	3,2	—
Novbre. . .	7	72,5	79,9	18	4,3	—
Tardor . .			212,8			
Any. . .			455,3			

Mes o estació	Nom- bre d'anys	Precipitació: mm		% de la preci- pitació anyal	Dies de preci- pitació	% de dies de neu
		Mitja local	Compa- ració			

N.º 227 REUS*(Comparat amb Roquetes)*

Desbre. . .	8	33,5	35,9	7	3,0	—
Gener. . .	9	11,3	19,9	4	3,1	—
Febrer. . .	9	34,8	34,0	6	3,4	5
Hivern.			89,8			
Març . . .	10	48,4	44,9	8	4,2	—
Abril . . .	11	38,3	38,3	7	4,9	—
Maig . . .	13	76,9	64,4	12	6,0	—
Primav.			147,6			
Juny . . .	12	54,2	45,6	8	4,7	—
Juliol. . .	10	12,1	9,6	2	2,8	—
Agost. . .	11	42,6	26,9	5	2,4	—
Estiu. . .			82,1			
Setbre. . .	10	57,2	91,3	17	5,2	—
Octubre . .	10	50,2	77,3	14	5,3	—
Novbre. . .	10	52,0	58,3	11	4,7	2
Tardor . .			226,9			
Any. . .			546,4			

N.º 228 RIUDOMS*(Comparat amb Roquetes)*

Desbre. . .	2	8,0	27,4	7	4,6	—
Gener. . .	2	11,7	48,4	13	4,2	—
Febrer. . .	2	22,0	25,3	7	4,2	—
Hivern.			101,1			
Març . . .	2	29,4	45,9	12	6,3	—
Abril . . .	2	29,3	18,9	5	5,3	—
Maig . . .	2	136,1	61,1	16	10,0	—
Primav.			125,9			
Juny . . .	1	15,4	12,2	3	4,4	—
Juliol. . .	1	29,5	9,9	3	2,4	—
Agost. . .	1	24,6	5,2	1	2,9	—
Estiu. . .			27,3			
Setbre. . .	1	7,7	34,3	9	5,9	—
Octubre . .	2	45,3	75,4	20	6,3	—
Novbre. . .	2	10,9	19,4	5	6,7	—
Tardor . .			129,1			
Any. . .			383,4			

Mes o estació	Nombre d'anys	Precipitació: mm		% de la precipitació anual	Dies de precipitació	% de dies de neu
		Mitja local	Comparació			
N.º 229 CAMBRILS (Parc Samà) (Comparat amb Roquetes)						
Desbre.	9	32,6	46,8	9	3,9	3
Gener.	9	13,1	22,6	4	4,3	3
Febrer.	9	40,0	24,0	4	5,2	3
Hivern.			93,4			
Març.	9	51,8	47,2	9	6,0	—
Abril.	9	33,1	58,3	11	6,8	—
Maig.	9	54,1	51,9	10	7,4	—
Primav.			157,4			
Juny.	8	52,2	43,6	8	5,4	—
Juliol.	8	11,4	10,9	2	3,5	—
Agost.	8	28,1	16,9	3	3,1	—
Estiu.			71,4			
Setbre.	8	52,1	76,5	14	6,1	—
Octubre.	7	92,1	68,8	13	6,8	—
Novbre.	9	61,6	67,0	13	6,5	—
Tardor.			212,3			
Any.			534,5			
N.º 230 CAMBRILS (Escoles Cristianes) (Comparat amb Roquetes)						
Desbre.	3	15,9	48,5	10	2,3	—
Gener.	2	18,5	36,7	7	2,2	—
Febrer.	3	56,7	34,0	7	2,8	7
Hivern.			119,2			
Març.	3	62,7	40,3	8	3,8	—
Abril.	3	41,4	57,4	12	4,3	—
Maig.	3	54,5	58,3	12	4,5	—
Primav.			156,0			
Juny.	3	41,2	38,8	8	3,5	—
Juliol.	4	16,7	7,5	2	1,5	—
Agost.	4	12,9	18,7	4	1,5	—
Estiu.			65,0			
Setbre.	4	63,7	64,4	13	5,3	—
Octubre.	3	59,5	42,1	8	7,9	—
Novbre.	4	56,6	51,1	10	3,7	—
Tardor.			157,6			
Any.			497,8			
N.º 231 RIUDECANYES (Comparat amb Roquetes)						
Desbre.	5	45,8	67,9	11	—	—
Gener.	5	35,7	22,7	4	—	—
Febrer.	5	7,1	10,7	2	—	—
Hivern.			101,3			
Març.	5	40,0	46,1	8	—	—
Abril.	5	50,5	57,1	9	—	—
Maig.	5	76,3	56,1	9	—	—
Primav.			159,3			
Juny.	5	43,6	35,3	6	—	—
Juliol.	5	9,4	44,7	7	—	—
Agost.	5	19,1	45,3	8	—	—
Estiu.			125,3			
Setbre.	5	62,3	63,1	10	—	—
Octubre.	5	121,6	67,9	11	—	—
Novbre.	5	112,0	84,9	14	—	—
Tardor.			215,9			
Any.			601,8			
N.º 232 HOSPITALET DE L'INFANT (Comparat amb Roquetes)						
Desbre.	8	14,1	36,5	8	2,7	6
Gener.	8	8,8	15,0	3	2,4	—
Febrer.	8	27,2	18,2	4	3,0	—
Hivern.			69,7			
Març.	8	53,1	43,8	9	4,0	—
Abril.	8	30,0	52,4	11	4,5	—
Maig.	8	40,3	38,7	8	4,8	—
Primav.			134,9			
Juny.	8	30,7	26,0	5	2,4	—
Juliol.	8	14,1	13,0	3	2,0	—
Agost.	8	21,4	16,2	3	2,0	—
Estiu.			55,2			
Setbre.	8	77,4	92,1	19	4,3	—
Octubre.	8	67,1	50,2	10	3,9	—
Novbre.	8	72,2	76,9	16	5,2	—
Tardor.			219,2			
Any.			479,0			

Mes o estació	Nom-bre d'anys	Precipitació: mm		% de la precipitació anyal	Dies de precipitació	% de dies de neu
		Mitja local	Compara-ració			

N.º 233 VANDELLÒS*(Comparat amb Roquetes)*

Desbre.	10	34,0	46,1	7	3,2	6
Gener.	8	19,4	50,4	8	2,5	10
Febrer.	8	84,1	45,0	7	3,8	12
Hivern.			141,5			
Març . .	8	40,4	60,4	9	4,7	4
Abril . .	9	59,5	50,5	8	4,3	—
Maig . .	10	77,7	61,8	10	4,9	—
Primav.			172,7			
Juny . .	10	19,1	18,4	3	2,6	—
Juliol . .	10	17,6	11,5	2	1,7	—
Agost . .	10	12,0	10,2	2	1,5	—
Estiu . .			40,1			
Setbre . .	10	85,3	91,1	14	4,4	—
Octubre . .	10	86,7	83,7	13	4,4	—
Novbre . .	10	111,2	107,8	17	4,5	2
Tardor .			282,6			
Any . .			636,9			

N.º 234 MONTBLANCH*(Comparat amb Barcelona)*

Desbre.	17	29,8	34,2	7	4,4	6
Gener.	17	27,0	33,0	7	4,3	7
Febrer.	17	34,3	26,3	5	3,7	12
Hivern.			93,5			
Març . .	17	44,6	40,8	8	5,8	1
Abril . .	16	42,6	42,9	9	5,0	—
Maig . .	16	74,8	58,9	12	5,5	—
Primav.			142,6			
Juny . .	16	47,9	50,5	10	5,1	—
Juliol . .	16	24,2	23,7	5	2,1	—
Agost . .	16	23,0	23,4	5	1,9	—
Estiu . .			97,6			
Setbre . .	17	50,6	56,3	12	4,0	—
Octubre . .	17	78,4	62,1	13	4,9	—
Novbre . .	17	48,1	34,1	7	4,6	—
Tardor .			152,5			
Any . .			486,2			

Mes o estació	Nom-bre d'anys	Precipitació: mm		% de la precipitació anyal	Dies de precipitació	% de dies de neu
		Mitja local	Compara-ració			

N.º 235 ESPLUGA DE FRANCOLÍ*(Comparat amb Roquetes)*

Desbre.	4	62,9	39,0	6	3,5	26
Gener.	4	21,3	26,7	4	3,0	21
Febrer.	3	115,3	96,4	15	5,0	26
Hivern.			162,1			
Març . .	2	52,7	24,2	4	7,2	13
Abril . .	2	67,3	81,0	13	4,9	—
Maig . .	2	81,4	127,9	20	6,4	—
Primav.			233,1			
Juny . .	3	62,1	48,5	8	4,3	—
Juliol . .	3	8,5	7,2	1	1,3	—
Agost . .	3	29,6	17,1	3	1,0	—
Estiu . .			72,8			
Setbre . .	3	16,3	40,2	6	3,2	—
Octubre . .	4	43,9	71,6	11	4,0	—
Novbre . .	4	71,6	56,1	9	3,9	—
Tardor .			167,9			
Any . .			635,9			

N.º 236 RIUDABELLA*(Comparat amb Roquetes)*

Desbre.	19	33,1	43,4	8	4,1	20
Gener.	18	24,8	30,3	6	3,9	15
Febrer.	18	42,7	33,6	6	3,9	15
Hivern.			107,3			
Març . .	18	44,8	46,8	9	5,3	12
Abril . .	17	60,3	61,6	11	6,0	6
Maig . .	17	71,8	70,1	13	6,5	—
Primav.			178,5			
Juny . .	18	47,8	40,5	7	6,0	—
Juliol . .	18	14,3	14,1	3	2,3	—
Agost . .	18	18,8	14,6	3	1,7	—
Estiu . .			69,2			
Setbre . .	18	48,5	59,0	11	5,1	—
Octubre . .	19	78,7	66,7	12	5,1	—
Novbre . .	18	63,3	67,5	12	5,9	8
Tardor .			193,2			
Any . .			548,2			

Mes o estació	Nom- bre d'anys	Precipitació: mm		% de la preci- pitació anyal	Dies de preci- pitació	% de dies de neu
		Mitja local	Compa- ració			
N.º 237 LA PENA (Comparat amb Barcelona)						
Desbre.	. 12	51,2	54,5	9	4,6	39
Gener.	. 11	30,6	51,2	8	5,6	31
Febrer.	. 11	91,3	55,2	9	4,3	37
Hivern.			160,9			
Març .	. 11	76,7	60,2	9	6,6	24
Abril .	. 12	60,5	63,3	10	7,0	15
Maig .	. 12	108,5	73,7	12	6,7	—
Primav.			197,2			
Juny .	. 12	57,8	48,7	8	5,3	—
Juliol .	. 12	22,5	18,5	3	2,0	—
Agost .	. 12	22,5	21,1	3	1,9	—
Estiu .			88,3			
Setbre .	. 12	59,0	80,8	13	5,3	—
Octubre .	. 12	72,6	49,2	8	5,7	2
Novbre .	. 12	107,4	61,1	10	6,4	12
Tardor .			191,1			
Any .			637,5			
N.º 238 VILANOVA DE PRADES (Comparat amb Roquetes)						
Desbre.	. 3	56,5	128,0	21	5,7	27
Gener.	. 3	16,9	55,9	9	4,3	60
Febrer.	. 3	103,0	32,3	5	3,1	16
Hivern.			216,2			
Març .	. 3	43,4	70,3	12	4,6	17
Abril .	. 3	29,8	49,2	8	4,4	13
Maig .	. 3	89,6	47,8	8	6,5	—
Primav.			167,3			
Juny .	. 3	73,5	56,9	9	6,3	—
Juliol .	. 4	25,4	15,2	3	1,6	—
Agost .	. 4	11,2	10,7	2	1,2	—
Estiu .			82,8			
Setbre .	. 4	50,8	42,0	7	4,6	—
Octubre .	. 4	76,9	43,8	7	5,5	4
Novbre .	. 4	64,6	49,3	8	4,1	4
Tardor .			135,1			
Any .			601,4			

Mes o estació	Nom- bre d'anys	Precipitació: mm		% de la preci- pitació anyal	Dies de preci- pitació	% de dies de neu
		Mitja local	Compa- ració			
N.º 239 VILAPLANA (Comparat amb Roquetes)						
Desbre.	. 4	16,9	36,5	7	2,5	—
Gener.	. 5	9,8	30,9	6	2,5	9
Febrer.	. 5	53,9	26,4	5	3,0	5
Hivern.			93,8			
Març .	. 5	67,8	78,4	16	3,3	—
Abril .	. 5	24,0	41,9	8	2,9	—
Maig .	. 4	90,8	51,1	10	4,6	—
Primav.			171,4			
Juny .	. 5	41,7	27,0	5	3,0	—
Juliol .	. 5	16,1	11,9	2	2,0	—
Agost .	. 4	31,8	17,5	3	1,1	—
Estiu .			56,4			
Setbre .	. 5	58,8	55,4	11	3,0	—
Octubre .	. 5	64,9	45,0	9	3,3	—
Novbre .	. 5	52,7	82,4	16	3,7	—
Tardor .			182,8			
Any .			504,4			
N.º 240 PORRERA (Comparat amb Roquetes)						
Desbre.	. 19	42,5	55,7	11	3,9	4
Gener.	. 18	26,7	32,6	6	3,3	3
Febrer.	. 18	42,4	33,4	6	3,7	7
Hivern.			121,7			
Març .	. 18	50,9	53,2	10	5,0	2
Abril .	. 18	53,8	54,8	10	5,5	—
Maig .	. 18	74,4	63,1	12	5,8	—
Primav.			171,1			
Juny .	. 18	30,2	25,6	5	3,9	—
Juliol .	. 18	9,5	9,3	2	1,7	—
Agost .	. 18	13,7	10,6	2	1,5	—
Estiu .			45,5			
Setbre .	. 18	47,3	57,6	11	5,0	—
Octubre .	. 19	67,3	57,1	11	5,1	—
Novbre .	. 19	70,3	74,0	14	4,8	1
Tardor .			188,7			
Any .			527,0			

Mes o estació	Nombre d'anys	Precipitació: mm		% de la precipitació anual	Dies de precipitació	% de dies de neu
		Mitja local	Comparació			
N.º 241 FALSET (Comparat amb Roquetes)						
Desbre. .	15	53,7	49,9	8	5,1	13
Gener. .	18	38,1	36,9	6	4,4	5
Febrer. .	18	66,0	<u>54,6</u>	9	6,3	9
Hivern.			141,4			
Març . .	19	73,7	69,0	12	6,1	6
Abril . .	18	35,7	60,8	10	7,4	—
Maig . .	16	52,7	<u>61,8</u>	10	7,4	—
Primav.			191,6			
Juny . .	17	31,7	32,5	5	5,4	—
Juliol. .	18	13,9	11,6	2	2,2	—
Agost. .	16	20,4	<u>17,9</u>	3	2,6	—
Estiu. .			62,0			
Setbre. .	19	46,1	70,8	12	5,2	—
Octubre .	17	60,1	63,0	11	6,6	—
Novbre. .	17	78,7	<u>63,3</u>	11	6,5	2
Tardor .			197,1			
Any. .			592,1			

Mes o estació	Nombre d'anys	Precipitació: mm		% de la precipitació anual	Dies de precipitació	% de dies de neu
		Mitja local	Comparació			
N.º 242 ARGENTERA (Comparat amb Roquetes)						
Desbre. .	1	37,4	94,2	—	2,0	—
Gener. .	—	—	—	—	—	—
Febrer. .	1	24,0	<u>50,2</u>	—	3,7	—
Hivern.			—			
Març . .	1	30,0	54,7	—	2,7	50
Abril . .	1	17,2	63,0	—	5,1	—
Maig . .	1	78,3	<u>108,8</u>	—	4,1	—
Primav.			236,5			
Juny . .	1	9,1	14,8	—	3,2	—
Juliol. .	1	21,8	201,9	—	4,8	—
Agost. .	1	5,0	<u>4,1</u>	—	1,0	—
Estiu. .			220,8			
Setbre. .	—	—	—	—	—	—
Octubre .	1	119,9	191,6	—	4,5	—
Novbre. .	1	89,9	<u>70,2</u>	—	5,7	—
Tardor .			—			
Any. .			—			

Mes o estació	Nombre d'anys	Precipitació: mm		% de la precipitació anual	Dies de precipitació	% de dies de neu
		Mitja local	Comparació			
N.º 243 CAPSANES (Comparat amb Roquetes)						
Desbre. .	4	17,6	45,3	8	3,0	—
Gener. .	3	11,7	36,0	6	2,0	—
Febrer. .	3	26,6	<u>40,8</u>	7	4,1	—
Hivern.			122,1			
Març . .	3	41,1	44,8	8	3,5	6
Abril . .	3	27,9	82,0	14	6,4	—
Maig . .	3	33,3	<u>41,5</u>	7	5,9	—
Primav.			168,3			
Juny . .	4	27,9	22,7	4	3,2	—
Juliol. .	4	3,1	6,0	1	1,2	—
Agost. .	4	14,1	<u>8,9</u>	2	0,8	—
Estiu. .			37,6			
Setbre. .	4	46,3	97,6	17	3,8	—
Octubre .	4	40,3	44,0	8	5,3	—
Novbre. .	4	63,2	<u>111,3</u>	19	6,7	4
Tardor .			252,9			
Any. .			580,9			

Mes o estació	Nombre d'anys	Precipitació: mm		% de la precipitació anual	Dies de precipitació	% de dies de neu
		Mitja local	Comparació			
N.º 244 TIVISSA (Comparat amb Roquetes)						
Desbre. .	15	38,8	51,6	10	3,7	15
Gener. .	14	16,8	32,8	6	4,4	6
Febrer. .	14	63,3	<u>43,6</u>	8	5,0	13
Hivern.			128,0			
Març . .	14	41,2	44,6	8	4,7	6
Abril . .	14	45,7	47,0	9	5,7	1
Maig . .	14	63,6	<u>57,6</u>	11	5,8	—
Primav.			149,2			
Juny . .	14	33,3	30,1	6	4,7	—
Juliol. .	14	11,8	9,3	2	2,3	—
Agost. .	14	14,5	<u>9,6</u>	2	1,4	—
Estiu. .			49,0			
Setbre. .	14	64,7	80,8	15	4,9	—
Octubre .	15	67,3	63,0	12	4,9	—
Novbre. .	15	56,7	<u>72,7</u>	13	5,6	4
Tardor .			216,5			
Any. .			542,7			

Mes o estació	Nom- bre d'anys	Precipitació: mm		% de la preci- pitació anyal	Dies de preci- pitació	% de dies de neu
		Mitja local	Compa- ració			
N.º 245 MORA LA NOVA (Comparat amb Roquetes)						
Desbre.	11	32,2	37,3	9	3,7	9
Gener.	10	11,8	22,6	6	3,4	—
Febrer.	10	35,9	23,1	6	4,3	8
Hivern.			83,0			
Març.	10	32,8	31,8	8	4,2	—
Abril.	9	27,7	41,8	10	5,9	2
Maig.	10	47,5	48,1	12	4,8	—
Primav.			121,7			
Juny.	10	22,6	21,4	5	3,6	—
Juliol.	10	8,2	6,8	2	1,2	—
Agost.	10	9,4	6,2	2	1,0	—
Estiu.			34,4			
Setbre.	10	44,3	58,3	14	4,4	—
Octubre.	10	53,9	48,2	12	3,5	—
Novbre.	11	54,3	58,4	14	5,0	1
Tardor.			164,9			
Any.			404,0			
N.º 246 BENISSANET (Comparat amb Roquetes)						
Desbre.	15	29,2	38,8	9	3,0	10
Gener.	14	11,4	22,2	5	2,7	3
Febrer.	14	34,9	24,0	6	3,3	10
Hivern.			85,0			
Març.	14	30,0	32,5	7	3,4	2
Abril.	14	33,2	34,1	8	4,2	—
Maig.	14	54,8	49,6	11	4,6	—
Primav.			116,2			
Juny.	14	31,0	28,0	6	3,3	—
Juliol.	14	12,9	10,2	2	1,7	—
Agost.	14	12,9	8,5	2	1,1	—
Estiu.			46,7			
Setbre.	15	52,1	69,1	16	4,2	—
Octubre.	15	57,7	54,1	12	3,6	—
Novbre.	15	49,3	63,2	15	4,1	1
Tardor.			186,4			
Any.			434,3			
N.º 247 GINESTAR (Comparat amb Roquetes)						
Desbre.	5	11,9	33,6	8	3,4	—
Gener.	4	12,2	30,5	7	3,5	—
Febrer.	4	12,8	21,2	5	5,2	—
Hivern.			85,3			
Març.	4	24,5	26,8	6	4,6	10
Abril.	4	22,0	53,9	12	6,4	—
Maig.	4	22,3	35,8	8	5,6	—
Primav.			116,5			
Juny.	4	29,8	24,3	6	4,3	—
Juliol.	4	6,7	13,1	3	4,0	—
Agost.	5	7,7	4,8	1	1,7	—
Estiu.			42,2			
Setbre.	5	45,3	66,4	15	4,4	—
Octubre.	4	58,2	46,9	11	4,7	—
Novbre.	5	46,2	75,1	17	5,8	3
Tardor.			188,4			
Any.			432,4			
N.º 248 RASQUERA (Comparat amb Roquetes)						
Desbre.	4	46,5	41,4	9	4,4	29
Gener.	4	15,0	19,6	4	3,0	9
Febrer.	4	55,9	23,4	5	3,6	5
Hivern.			84,4			
Març.	4	49,5	32,8	7	4,8	—
Abril.	4	29,7	40,3	9	3,9	—
Maig.	4	85,4	58,4	12	5,1	—
Primav.			131,5			
Juny.	4	26,0	23,0	5	3,7	—
Juliol.	3	11,0	6,7	1	1,2	—
Agost.	3	12,2	14,2	3	1,0	—
Estiu.			43,9			
Setbre.	3	85,8	77,6	16	5,7	—
Octubre.	4	101,0	70,6	15	5,5	—
Novbre.	4	81,1	62,4	13	5,3	—
Tardor.			210,6			
Any.			470,4			

Mes o estació	Nom-bre d'anys	Precipitació: mm		% de la precipitació anual	Dies de precipitació	% de dies de neu
		Mitja local	Compa-ració			
N.º 249 CARDÓ (Comparat amb Roquetes)						
Desbre.	1	169,0	53,3	—	3,8	60
Gener.	2	52,0	46,8	—	3,1	—
Febrer.	1	0,0	—	—	—	—
Hivern.						
Març . .	1	19,0	12,1	—	1,5	—
Abril . .	—	—	—	—	—	—
Maig . .	1	80,0	48,2	—	4,6	—
Primav.						
Juny . .	—	—	—	—	—	—
Juliol.	1	60,0	190,4	—	3,6	—
Agost.	1	54,0	70,1	—	0,6	—
Estiu.						
Setbre.	2	37,7	90,3	—	5,2	—
Octubre.	2	22,1	—	—	2,5	—
Novbre.	2	32,5	64,1	—	2,8	—
Tardor.						
Any.						
N.º 250 CHERTA (Comparat amb Roquetes)						
Desbre.	9	22,0	31,7	7	2,1	—
Gener.	6	12,3	18,2	4	2,1	—
Febrer.	7	41,2	25,1	6	2,7	—
Hivern.			75,0			
Març . .	8	45,7	37,7	9	3,2	—
Abril . .	8	19,2	33,5	8	3,3	—
Maig . .	6	39,8	45,4	11	3,2	—
Primav.			116,6			
Juny . .	8	29,5	24,6	6	2,6	—
Juliol.	7	9,5	8,3	2	1,9	—
Agost.	7	16,6	8,2	2	0,8	—
Estiu.			41,1			
Setbre.	9	67,3	87,0	20	3,6	—
Octubre.	9	68,7	57,6	13	3,2	—
Novbre.	9	48,9	53,1	12	3,6	—
Tardor.			197,7			
Any.			430,4			
N.º 251 ALFARA DE CARLES (Comparat amb Roquetes)						
Desbre.	6	15,9	20,0	3	4,1	—
Gener.	4	23,9	30,4	5	4,2	—
Febrer.	6	65,9	56,8	9	4,1	17
Hivern.			107,2			
Març . .	4	88,5	53,9	9	6,9	5
Abril . .	4	56,1	93,1	15	6,8	—
Maig . .	4	27,1	36,0	6	6,5	—
Primav.			183,0			
Juny . .	4	35,3	70,2	11	8,3	—
Juliol.	4	8,8	13,8	2	4,6	—
Agost.	4	38,8	21,7	4	1,7	—
Estiu.			105,7			
Setbre.	6	28,6	62,4	10	6,6	—
Octubre.	6	75,0	85,3	14	7,2	—
Novbre.	6	67,3	74,6	12	6,4	4
Tardor.			222,3			
Any.			618,2			
N.º 252 REGUERS (Comparat amb Roquetes)						
Desbre.	3	28,2	25,6	5	2,0	—
Gener.	3	23,3	22,8	5	1,9	—
Febrer.	3	44,5	31,7	7	3,2	—
Hivern.			80,1			
Març . .	4	66,4	44,1	9	3,9	—
Abril . .	4	42,4	68,7	14	2,8	—
Maig . .	3	41,5	44,4	9	4,5	—
Primav.			157,2			
Juny . .	4	49,6	42,3	9	3,3	—
Juliol.	3	47,8	24,2	5	2,7	—
Agost.	3	7,1	8,3	2	1,2	—
Estiu.			74,8			
Setbre.	4	48,6	54,8	11	4,6	—
Octubre.	4	83,9	58,6	12	3,5	—
Novbre.	4	69,9	53,9	11	4,1	—
Tardor.			167,3			
Any.			479,4			

Mes o estació	Nombre d'anys	Precipitació: mm		% de la precipitació anual	Dies de precipitació	% de dies de neu
		Mitja local	Comparació			
N.º 253 ROQUETES						
Desbre.	34	32,0	32,0	7	4,6	3
Gener.	34	26,5	26,5	5	4,7	2
Febrer.	34	32,0	32,0	7	5,5	2
Hivern.			90,5			
Març.	34	39,6	39,6	8	6,7	0
Abril.	34	40,3	40,3	8	6,4	—
Maig.	34	52,5	52,5	11	7,3	—
Primav.			132,4			
Juny.	34	37,2	37,2	8	6,3	—
Juliol.	34	17,6	17,6	4	3,6	—
Agost.	34	14,4	14,4	3	2,9	—
Estiu.			69,2			
Setbre.	34	74,5	74,5	15	5,9	—
Octubre.	34	55,3	55,3	11	6,3	—
Novbre.	34	64,5	64,5	13	6,7	0
Tardor.			194,3			
Any.			486,4			
N.º 254 TORTOSA (Comparat amb Roquetes)						
Desbre.	5	42,9	32,5	5	7,0	—
Gener.	5	89,3	42,2	7	6,2	—
Febrer.	6	60,4	74,8	12	11,6	—
Hivern.			149,5			
Març.	5	48,8	46,6	8	6,7	—
Abril.	3	23,4	39,6	7	6,4	—
Maig.	4	35,6	52,7	9	6,0	—
Primav.			138,9			
Juny.	4	10,3	28,5	5	4,0	—
Juliol.	3	17,0	19,6	3	5,4	—
Agost.	6	27,3	50,9	8	5,0	—
Estiu.			99,0			
Setbre.	5	34,9	76,4	13	6,7	—
Octubre.	6	47,9	77,5	13	7,3	—
Novbre.	5	154,9	65,9	11	8,2	—
Tardor.			219,8			
Any.			607,2			
N.º 255 PERELLÓ (Comparat amb Roquetes)						
Desbre.	4	52,3	39,4	7	2,6	19
Gener.	4	18,1	20,0	3	2,6	7
Febrer.	4	51,7	28,5	5	3,6	12
Hivern.			87,9			
Març.	3	9,3	25,1	4	1,9	—
Abril.	4	19,6	31,9	5	3,2	—
Maig.	3	41,0	43,2	7	3,8	—
Primav.			100,2			
Juny.	3	105,4	78,3	13	4,5	—
Juliol.	3	3,7	2,4	0	1,0	—
Agost.	3	34,7	16,5	3	1,5	—
Estiu.			97,2			
Setbre.	4	141,8	159,7	27	4,2	—
Octubre.	3	106,8	77,1	13	3,6	—
Novbre.	4	51,4	64,6	11	3,3	—
Tardor.			301,4			
Any.			586,7			
N.º 256 AMETLLA DE MAR (Comparat amb Roquetes)						
Desbre.	7	22,6	30,8	7	1,9	8
Gener.	6	10,7	17,2	4	1,6	—
Febrer.	6	36,4	21,4	5	3,2	—
Hivern.			69,4			
Març.	6	51,4	36,2	8	3,8	—
Abril.	6	23,4	35,1	8	3,4	—
Maig.	6	37,4	29,6	7	3,8	—
Primav.			100,9			
Juny.	6	54,4	39,0	9	2,8	—
Juliol.	6	9,8	6,9	2	1,4	—
Agost.	6	13,0	9,9	2	1,1	—
Estiu.			55,8			
Setbre.	6	113,5	114,8	26	4,1	—
Octubre.	6	65,1	44,5	10	3,4	—
Novbre.	7	52,9	58,4	13	4,1	—
Tardor.			217,7			
Any.			443,8			

Mes o estació	Nombre d'anys	Precipitació: mm		% de la precipitació anual	Dies de precipitació	% de dies de neu
		Mitja local	Comparació			

N.º 257 FANGAL
(Comparat amb Roquetes)

Desbre. . .	6	25,6	77,4	13	4,1	6
Gener. . .	6	8,5	13,7	2	3,7	29
Febrer. . .	6	52,0	30,6	5	4,1	—
Hivern.			121,7			
Març . . .	6	63,2	44,6	8	4,2	—
Abril . . .	6	29,0	43,6	7	4,8	—
Maig . . .	6	48,8	38,5	6	4,8	—
Primav.			126,7			
Juny . . .	6	66,9	48,0	8	4,5	—
Juliol. . .	6	23,9	16,8	3	1,6	—
Agost. . .	6	14,2	10,8	2	1,6	—
Estiu. . .			75,6			
Setbre. . .	6	115,8	117,2	20	5,2	—
Octubre . .	6	92,7	63,3	11	5,2	—
Novbre. . .	6	82,4	88,6	15	6,0	—
Tardor . .			269,1			
Any. . .			593,1			

N.º 258 AMPOSTA - ALDEA
(Comparat amb Roquetes)

Desbre. . .	15	30,8	40,9	8	3,8	2
Gener. . .	14	13,7	26,7	5	4,0	2
Febrer. . .	14	51,5	35,5	7	4,9	2
Hivern.			103,1			
Març . . .	14	35,9	38,9	7	4,8	—
Abril . . .	14	34,4	35,3	6	5,0	—
Maig . . .	14	48,9	44,3	8	6,5	—
Primav.			118,5			
Juny . . .	14	62,3	56,3	10	5,2	—
Juliol. . .	15	11,6	9,8	2	2,8	—
Agost. . .	15	24,6	17,3	3	3,0	—
Estiu. . .			83,4			
Setbre. . .	15	77,8	103,3	19	5,3	—
Octubre . .	15	60,5	56,7	10	5,9	—
Novbre. . .	15	61,2	78,5	14	5,3	—
Tardor . .			238,5			
Any. . .			543,5			

Mes o estació	Nombre d'anys	Precipitació: mm		% de la precipitació anual	Dies de precipitació	% de dies de neu
		Mitja local	Comparació			

N.º 259 ILLA DE BUÇA
(Comparat amb Roquetes)

Desbre. . .	6	24,8	33,8	8	3,0	4
Gener. . .	6	23,5	33,1	8	2,5	—
Febrer. . .	6	52,0	23,9	6	3,1	7
Hivern.			90,8			
Març . . .	6	47,2	39,8	9	3,4	—
Abril . . .	6	21,9	32,2	7	3,0	—
Maig . . .	6	28,3	24,3	6	3,0	—
Primav.			96,3			
Juny . . .	6	41,3	27,2	6	3,2	—
Juliol. . .	6	17,3	12,0	3	0,8	—
Agost. . .	6	27,8	14,5	3	0,6	—
Estiu. . .			53,7			
Setbre. . .	7	74,0	83,6	19	3,8	—
Octubre . .	6	40,5	33,1	8	2,5	—
Novbre. . .	6	66,7	75,1	17	3,7	—
Tardor . .			191,8			
Any. . .			432,6			

N.º 260 AMPOSTA
(Comparat amb Roquetes)

Desbre. . .	5	11,0	31,2	6	2,7	—
Gener. . .	4	7,2	18,0	3	3,0	—
Febrer. . .	6	38,7	35,0	7	4,4	—
Hivern.			84,2			
Març . . .	6	30,0	39,2	7	3,6	—
Abril . . .	6	17,3	42,7	8	3,8	—
Maig . . .	5	36,2	45,0	8	5,3	—
Primav.			126,9			
Juny . . .	5	52,1	39,4	7	3,5	—
Juliol. . .	4	9,3	18,1	3	2,4	—
Agost. . .	6	21,5	15,0	3	1,2	—
Estiu. . .			72,5			
Setbre. . .	6	100,3	104,7	20	5,0	—
Octubre . .	5	62,1	62,0	12	6,5	—
Novbre. . .	6	56,4	84,8	16	5,2	—
Tardor . .			251,5			
Any. . .			535,1			

Mes o estació	Nom-bre d'anys	Precipitació: mm		% de la precipitació anual	Dies de precipitació	% de dies de neu
		Mitja local	Compara-ració			
N.º 261 MAS DE BARBERANS (Comparat amb Roquetes)						
Desbre.	—	—	—	—	—	—
Gener.	I	40,7	18,8	—	4,7	17
Febrer.	I	0,0	—	—	—	—
Hivern.						
Març . .	I	153,6	36,7	—	5,4	—
Abril . .	I	19,2	17,0	—	3,6	—
Maig . .	I	10,1	45,7	—	2,9	—
Primav.			99,5			
Juny . .	—	—	—	—	—	—
Juliol.	—	—	—	—	—	—
Agost.	I	55,5	12,7	—	1,7	—
Estiu.						
Setbre.	I	6,0	25,7	—	2,0	—
Octubre.	—	—	—	—	—	—
Novbre.	—	—	—	—	—	—
Tardor.						
Any.						
N.º 262 LA GALERA (Comparat amb Roquetes)						
Desbre.	6	49,8	62,9	10	3,7	9
Gener.	5	18,2	24,7	4	3,5	—
Febrer.	5	116,9	58,5	10	4,7	—
Hivern.			146,1			
Març . .	6	63,1	53,1	9	3,9	—
Abril . .	6	30,0	43,9	7	5,0	—
Maig . .	6	58,8	50,5	8	5,2	—
Primav.			147,5			
Juny . .	6	62,0	40,8	7	4,6	—
Juliol.	6	10,8	7,5	1	1,8	—
Agost.	6	31,5	16,5	3	2,1	—
Estiu.			64,8			
Setbre.	6	99,7	107,6	18	4,5	—
Octubre.	6	91,6	62,5	10	5,0	—
Novbre.	5	61,5	82,8	14	6,1	—
Tardor.			252,9			
Any.			611,3			
N.º 263 GODALL (Comparat amb Roquetes)						
Desbre.	9	43,1	62,0	9	4,4	8
Gener.	8	13,6	23,2	4	3,8	3
Febrer.	8	98,7	66,0	10	4,4	2
Hivern.			151,2			
Març . .	8	70,7	58,3	9	5,1	—
Abril . .	9	25,7	45,2	7	4,9	—
Maig . .	9	55,8	53,4	8	6,1	—
Primav.			156,9			
Juny . .	9	58,7	51,5	8	5,4	—
Juliol.	9	6,5	6,4	1	2,0	—
Agost.	9	25,1	15,2	2	1,9	—
Estiu.			73,1			
Setbre.	9	79,0	102,1	15	6,1	—
Octubre.	9	96,8	81,2	12	6,2	—
Novbre.	9	88,0	95,7	14	5,9	—
Tardor.			279,0			
Any.			660,2			
N.º 264 MORELLA (Comparat amb Roquetes)						
Desbre.	11	37,0	42,8	7	5,0	32
Gener.	9	23,7	40,6	6	5,8	41
Febrer.	10	70,8	45,5	7	5,2	34
Hivern.			128,9			
Març . .	10	38,8	37,7	6	6,8	39
Abril . .	10	60,1	92,9	14	8,0	19
Maig . .	10	71,0	71,9	11	8,1	—
Primav.			202,5			
Juny . .	10	50,2	47,4	7	6,5	—
Juliol.	10	27,0	22,4	3	4,7	—
Agost.	9	38,6	25,8	4	1,8	—
Estiu.			95,6			
Setbre.	9	47,3	70,0	11	5,1	—
Octubre.	10	73,5	71,7	11	5,7	2
Novbre.	10	68,7	79,5	12	5,9	13
Tardor.			221,2			
Any.			648,2			

Mes o estació	Nombre d'anys	Precipitació: mm		% de la precipitació anual	Dies de precipitació	% de dies de neu
		Mitja local	Comparació			
N.º 265 CATÍ (Comparat amb Roquetes)						
Desbre.	II	38,7	47,5	7	4,0	26
Gener.	II	17,3	33,1	5	4,9	19
Febrer.	II	94,6	<u>56,6</u>	9	4,9	12
Hivern.			<u>137,2</u>			
Març.	II	49,4	46,6	7	5,8	13
Abril.	II	61,1	58,8	9	6,5	12
Maig.	II	78,4	<u>60,2</u>	9	7,2	—
Primav.			<u>165,6</u>			
Juny.	II	55,1	45,0	7	6,9	—
Juliol.	II	36,0	23,1	4	4,2	—
Agost.	II	39,9	<u>24,4</u>	4	2,6	—
Estiu.			<u>92,5</u>			
Setbre.	II	72,2	80,0	12	6,3	—
Octubre.	II	76,3	77,2	12	6,5	—
Novbre.	II	78,9	<u>92,0</u>	14	6,0	5
Tardor.			<u>249,2</u>			
Any.			644,5			
N.º 266 S. CARLES DE LA RÀPITA (Far) (Comparat amb Roquetes)						
Desbre.	IO	35,5	48,4	9	3,1	3
Gener.	IO	9,6	18,2	3	2,1	5
Febrer.	IO	55,3	<u>35,6</u>	6	3,1	2
Hivern.			<u>102,2</u>			
Març.	IO	49,1	47,6	8	3,6	—
Abril.	IO	18,2	28,2	5	3,1	—
Maig.	IO	39,1	<u>39,6</u>	7	4,2	—
Primav.			<u>115,4</u>			
Juny.	IO	56,1	53,0	9	3,3	—
Juliol.	IO	6,4	5,3	1	1,1	—
Agost.	IO	30,1	<u>21,5</u>	4	2,0	—
Estiu.			<u>79,8</u>			
Setbre.	IO	87,5	115,2	20	4,1	—
Octubre.	IO	67,4	60,3	11	4,6	—
Novbre.	IO	78,1	<u>90,3</u>	16	5,2	—
Tardor.			<u>265,8</u>			
Any.			563,2			
N.º 267 S. CARLES DE LA RÀPITA (Salines) (Comparat amb Roquetes)						
Desbre.	9	24,7	35,5	8	3,4	3
Gener.	8	8,3	14,3	3	2,2	—
Febrer.	8	39,6	<u>26,5</u>	6	3,3	—
Hivern.			<u>76,3</u>			
Març.	8	39,4	32,5	7	3,5	—
Abril.	7	19,3	31,6	7	4,3	—
Maig.	9	25,7	<u>23,0</u>	5	4,0	—
Primav.			<u>87,1</u>			
Juny.	9	39,6	34,7	8	3,3	—
Juliol.	9	8,9	8,8	2	2,4	—
Agost.	9	38,7	<u>23,4</u>	5	2,0	—
Estiu.			<u>66,9</u>			
Setbre.	8	67,1	80,5	18	4,9	—
Octubre.	9	59,2	49,7	11	4,5	—
Novbre.	9	80,2	<u>87,2</u>	19	5,5	—
Tardor.			<u>217,4</u>			
Any.			447,7			
N.º 268 PUNTA DE LA BANYA (Comparat amb Roquetes)						
Desbre.	8	29,1	75,4	13	2,1	—
Gener.	8	14,5	24,8	4	2,0	—
Febrer.	8	36,6	<u>24,5</u>	4	2,4	—
Hivern.			<u>124,7</u>			
Març.	7	36,7	29,3	5	2,6	—
Abril.	7	12,4	24,4	4	3,1	—
Maig.	7	33,8	<u>52,4</u>	9	3,1	—
Primav.			<u>106,1</u>			
Juny.	7	48,3	38,6	7	2,4	—
Juliol.	8	26,3	24,1	4	1,1	—
Agost.	7	48,6	<u>38,1</u>	7	1,6	—
Estiu.			<u>100,8</u>			
Setbre.	7	55,9	75,0	13	4,3	—
Octubre.	7	86,6	64,8	12	3,8	—
Novbre.	7	87,1	<u>90,9</u>	16	4,0	—
Tardor.			<u>230,7</u>			
Any.			562,3			

Mes o estació	Nom- bre d'anys	Precipitació: mm		% de la precipitació anual	Dies de precipitació	% de dies de neu
		Mitja local	Compara- ració			
N.º 269 ALCANAR (Comparat amb Roquetes)						
Desbre. .	9	27,7	39,8	7	2,5	5
Gener. .	8	12,0	20,5	4	1,8	—
Febrer. .	8	49,5	33,1	6	2,3	—
Hivern.			93,4			
Març . .	8	61,0	50,4	9	3,4	—
Abril . .	9	20,4	35,9	7	2,6	—
Maig . .	9	45,0	43,2	8	3,0	—
Primav.			129,5			
Juny . .	8	54,2	49,6	9	3,3	—
Juliol. .	9	8,6	8,5	2	1,0	—
Agost. .	9	22,8	13,8	3	1,2	—
Estiu. .			71,9			
Setbre. .	9	89,0	115,1	21	3,6	—
Octubre .	8	61,4	57,7	10	2,6	—
Novbre. .	8	77,3	84,0	15	3,2	—
Tardor .			256,8			
Any. .			551,6			
N.º 270 VINAROÇ (Comparat amb Roquetes)						
Desbre. .	8	29,4	39,2	8	2,0	6
Gener. .	8	6,7	12,4	3	1,3	—
Febrer. .	8	59,4	34,4	7	2,4	—
Hivern.			86,0			
Març . .	8	42,4	37,1	8	2,4	—
Abril . .	8	20,7	28,0	6	2,3	—
Maig . .	8	38,1	33,4	7	3,1	—
Primav.			98,5			
Juny . .	8	33,4	28,1	6	2,9	—
Juliol. .	8	3,9	2,6	1	0,7	—
Agost. .	8	24,1	15,5	3	0,7	—
Estiu. .			46,2			
Setbre. .	8	70,9	83,5	17	2,8	—
Octubre .	8	73,8	63,7	13	2,5	—
Novbre. .	8	91,5	109,0	22	3,8	—
Tardor .			256,2			
Any. .			486,9			
N.º 271 BENICARLÓ (Comparat amb Roquetes)						
Desbre. .	7	22,8	53,1	11	2,5	—
Gener. .	7	6,8	11,2	2	1,5	—
Febrer. .	7	40,3	28,3	6	3,5	—
Hivern.			92,6			
Març . .	7	47,8	35,6	7	3,2	—
Abril . .	7	20,3	34,9	7	3,6	—
Maig . .	7	34,7	35,7	7	3,1	—
Primav.			106,2			
Juny . .	7	39,3	35,6	7	3,4	—
Juliol. .	7	3,6	3,0	1	1,1	—
Agost. .	7	30,8	20,5	4	1,3	—
Estiu. .			59,1			
Setbre. .	7	48,5	77,3	15	3,0	—
Octubre .	7	76,7	63,3	13	3,8	—
Novbre. .	7	100,2	106,2	21	4,5	2
Tardor .			246,8			
Any. .			504,7			
N.º 272 LA CENIA (Comparat amb Roquetes)						
Desbre. .	7	26,9	38,8	6	2,4	6
Gener. .	5	12,2	17,0	3	1,3	—
Febrer. .	5	35,5	45,3	7	2,8	6
Hivern.			101,1			
Març . .	6	60,8	49,2	8	3,4	4
Abril . .	6	20,2	38,1	6	2,7	—
Maig . .	6	73,1	84,2	14	5,0	—
Primav.			171,5			
Juny . .	4	33,3	38,9	6	4,0	—
Juliol. .	5	19,6	37,4	6	2,3	—
Agost. .	4	17,0	8,8	1	0,8	—
Estiu. .			85,1			
Setbre. .	5	78,9	99,5	16	3,5	—
Octubre .	7	83,6	78,0	13	3,9	—
Novbre. .	7	67,4	74,5	12	3,6	—
Tardor .			252,0			
Any. .			609,7			

Mes o estació	Nombre d'anys	Precipitació: mm		% de la precipitació anual	Dies de precipitació	% de dies de neu
		Mitja local	Comparació			
N.º 273 ARNES (Comparat amb Roquetes)						
Desbre.	4	60,3	53,7	10	3,3	56
Gener.	3	19,5	22,5	4	3,6	10
Febrer.	4	128,5	53,8	10	4,7	7
Hivern.			130,0			
Març . .	5	43,4	34,9	6	2,8	—
Abril . .	5	31,2	44,9	8	3,8	4
Maig . .	5	77,4	56,1	10	7,0	—
Primav.			135,9			
Juny . .	5	41,5	38,8	7	4,4	—
Juliol. .	5	20,1	14,2	3	1,9	—
Agost. .	5	13,9	8,2	1	1,1	—
Estiu. .			61,2			
Setbre. .	4	75,9	85,5	16	4,6	—
Octubre .	3	134,6	70,9	13	5,5	5
Novbre. .	4	82,5	63,5	12	4,3	4
Tardor .			219,9			
Any. .			547,0			
N.º 274 PRAT DE COMPTE (Comparat amb Roquetes)						
Desbre.	2	62,0	38,6	7	3,8	50
Gener.	3	25,1	24,5	4	3,0	9
Febrer.	3	59,7	42,5	7	4,8	5
Hivern.			105,6			
Març . .	4	69,1	52,2	8	4,8	9
Abril . .	3	54,4	75,4	13	5,7	—
Maig . .	3	65,8	70,3	12	6,2	—
Primav.			197,9			
Juny . .	2	40,4	54,8	9	5,0	—
Juliol. .	2	6,9	6,5	1	2,2	—
Agost. .	3	20,2	12,2	2	1,5	—
Estiu. .			73,5			
Setbre. .	3	111,0	104,5	18	5,6	—
Octubre .	3	62,5	48,9	8	4,3	—
Novbre. .	2	97,0	61,7	10	5,4	—
Tardor .			215,1			
Any. .			592,1			

Mes o estació	Nombre d'anys	Precipitació: mm		% de la precipitació anual	Dies de precipitació	% de dies de neu
		Mitja local	Comparació			
N.º 275 BOT (Comparat amb Roquetes)						
Desbre.	5	10,9	34,6	8	4,6	12
Gener.	6	9,6	15,3	3	4,2	25
Febrer.	6	66,4	39,0	8	5,2	5
Hivern.			88,9			
Març . .	6	56,1	39,6	9	5,4	4
Abril . .	4	35,8	44,0	10	5,7	—
Maig . .	5	72,5	61,1	13	7,5	—
Primav.			144,7			
Juny . .	5	43,7	26,4	6	5,7	—
Juliol. .	4	16,7	8,5	2	2,6	—
Agost. .	4	16,8	9,4	2	1,7	—
Estiu. .			44,3			
Setbre. .	5	66,8	62,7	14	5,4	—
Octubre .	5	110,7	63,2	14	5,8	—
Novbre. .	5	60,8	57,0	12	6,7	—
Tardor .			182,9			
Any. .			460,8			
N.º 276 GANDESA (Comparat amb Roquetes)						
Desbre.	5	29,0	40,1	9	3,7	6
Gener.	4	14,8	28,5	6	3,2	—
Febrer.	5	13,8	20,6	4	3,0	14
Hivern.			89,2			
Març . .	4	34,9	47,9	10	4,2	12
Abril . .	4	30,6	37,6	8	5,0	—
Maig . .	5	41,1	61,7	13	5,1	—
Primav.			147,2			
Juny . .	5	36,2	40,4	9	3,6	—
Juliol. .	6	9,3	30,8	7	3,0	—
Agost. .	6	8,1	10,2	2	1,1	—
Estiu. .			81,4			
Setbre. .	6	25,0	34,4	7	3,4	—
Octubre .	6	42,0	51,8	11	4,3	—
Novbre. .	6	66,6	63,4	14	7,3	3
Tardor .			149,6			
Any. .			467,4			

Mes o estació	Nombre d'anys	Precipitació: mm		% de la precipitació anyal	Dies de precipitació	% de dies de neu
		Mitja local	Comparació			
N.º 277 CORBERA D'EBRE (Comparat amb Roquetes)						
Desbre. . .	3	7,7	14,2	4	3,3	10
Gener. . .	3	15,2	32,0	9	4,7	11
Febrer. . .	3	37,8	24,8	7	4,8	11
Hivern.			71,0			
Març . . .	3	25,9	30,8	9	5,3	—
Abril . . .	3	58,8	31,8	9	5,0	—
Maig . . .	3	84,7	48,7	14	7,8	—
Primav.			111,3			
Juny . . .	3	23,3	17,6	5	3,8	—
Juliol. . .	2	19,7	10,3	3	2,8	—
Agost. . .	2	18,4	6,9	2	1,5	—
Estiu. . .			34,8			
Setbre. . .	2	83,4	60,3	17	5,9	—
Octubre . .	2	24,4	40,6	11	4,5	—
Novbre. . .	3	15,4	38,6	11	3,4	17
Tardor . .			139,5			
Any. . .			356,6			
N.º 278 BATEA (Comparat amb Roquetes)						
Desbre. . .	8	23,0	31,4	8	4,5	18
Gener. . .	7	13,5	24,3	6	4,4	7
Febrer. . .	7	37,9	24,8	7	6,1	2
Hivern.			80,5			
Març . . .	8	37,3	30,8	8	7,0	6
Abril . . .	8	25,3	44,2	12	6,4	2
Maig . . .	8	37,3	35,8	10	7,7	—
Primav.			110,8			
Juny . . .	9	26,6	23,4	6	5,8	—
Juliol. . .	9	13,5	13,3	4	3,4	—
Agost. . .	8	11,8	6,7	2	2,1	—
Estiu. . .			43,4			
Setbre. . .	8	40,0	50,3	13	5,7	—
Octubre . .	8	70,2	52,5	14	6,5	2
Novbre. . .	8	40,7	40,6	11	5,8	2
Tardor . .			143,4			
Any. . .			378,1			
N.º 279 VINEBRE (Comparat amb Roquetes)						
Desbre. . .	10	31,3	44,0	11	2,1	—
Gener. . .	9	13,5	23,2	6	1,8	—
Febrer. . .	8	37,7	20,7	5	1,8	14
Hivern.			87,9			
Març . . .	8	32,3	28,8	7	1,9	—
Abril . . .	9	29,1	44,7	11	2,8	—
Maig . . .	9	50,3	46,3	11	3,0	—
Primav.			119,8			
Juny . . .	10	26,2	24,7	6	2,2	—
Juliol. . .	10	6,2	5,1	1	0,5	—
Agost. . .	10	8,2	5,5	1	0,4	—
Estiu. . .			35,3			
Setbre. . .	10	35,4	46,6	12	2,9	—
Octubre . .	10	61,7	55,2	14	3,4	—
Novbre. . .	10	50,3	58,2	14	3,1	—
Tardor . .			160,0			
Any. . .			403,0			
N.º 280 FLIX (Comparat amb Roquetes)						
Desbre. . .	8	40,5	58,2	14	2,6	13
Gener. . .	8	10,1	17,3	4	2,7	—
Febrer. . .	8	22,7	15,2	4	3,2	3
Hivern.			90,7			
Març . . .	8	31,7	26,1	6	3,2	—
Abril . . .	8	24,9	43,6	11	4,1	—
Maig . . .	8	50,0	48,0	12	6,2	—
Primav.			117,7			
Juny . . .	8	24,5	20,8	5	4,1	—
Juliol. . .	8	16,9	15,5	4	2,2	—
Agost. . .	8	9,3	7,1	2	1,1	—
Estiu. . .			43,4			
Setbre. . .	9	38,6	49,9	12	4,0	—
Octubre . .	9	54,0	45,3	11	4,5	—
Novbre. . .	9	50,7	55,1	14	4,2	—
Tardor . .			150,3			
Any. . .			402,1			

Mes o estació	Nom- bre d'any	Precipitació: mm		% de la preci- pitació anyal	Dies de preci- pitació	% de dies de neu
		Mitja local	Compa- ració			

N.º 281 FAIÓ*(Comparat amb Roquetes)*

Desbre.	5	24,0	18,4	5	1,2	—
Gener.	4	6,2	16,9	5	0,9	—
Febrer.	5	23,4	<u>15,0</u>	4	1,7	14
Hivern.			50,3			
Març . .	5	30,8	26,8	8	1,8	—
Abril . .	4	25,5	37,8	11	2,4	—
Maig . .	6	60,2	<u>57,3</u>	17	3,7	—
Primav.			121,9			
Juny . .	6	17,5	14,2	4	2,7	—
Juliol . .	6	8,0	4,5	1	0,6	—
Agost . .	5	13,4	12,5	4	0,4	—
Estiu . .			31,2			
Setbre . .	5	51,8	61,9	18	2,0	—
Octubre . .	5	39,0	41,7	12	2,9	—
Novbre . .	5	39,6	<u>32,9</u>	10	2,4	—
Tardor .			136,5			
Any . .			339,9			

N.º 282 GRANADELLA*(Comparat amb Roquetes)*

Desbre.	8	20,4	22,7	6	1,9	—
Gener.	9	17,8	24,8	6	1,9	26
Febrer.	8	32,9	<u>27,2</u>	7	3,1	22
Hivern.			74,7			
Març . .	9	24,6	36,6	9	2,9	6
Abril . .	9	52,0	41,8	11	3,4	—
Maig . .	9	82,6	<u>61,4</u>	15	4,7	—
Primav.			139,8			
Juny . .	10	30,0	25,4	6	3,4	—
Juliol . .	9	13,5	13,3	3	1,4	—
Agost . .	9	9,0	<u>9,7</u>	2	0,9	—
Estiu . .			48,4			
Setbre . .	9	41,5	47,7	12	2,7	—
Octubre . .	9	38,9	42,7	11	2,9	—
Novbre . .	8	39,6	<u>43,9</u>	11	2,9	4
Tardor .			134,3			
Any . .			397,2			

Mes o estació	Nom- bre d'any	Precipitació: mm		% de la preci- pitació anyal	Dies de preci- pitació	% de dies de neu
		Mitja local	Compa- ració			

N.º 283 LLARDECANS*(Comparat amb Roquetes)*

Desbre.	12	27,9	32,1	9	3,1	11
Gener.	11	13,4	18,7	5	2,2	17
Febrer.	11	23,5	<u>16,7</u>	5	2,5	14
Hivern.			67,5			
Març . .	12	30,6	28,4	8	3,1	4
Abril . .	11	28,5	35,5	10	4,0	2
Maig . .	12	58,4	<u>56,1</u>	16	5,2	—
Primav.			120,0			
Juny . .	10	26,3	21,6	6	4,0	—
Juliol . .	10	6,5	7,7	2	1,2	—
Agost . .	11	10,7	<u>8,9</u>	3	1,1	—
Estiu . .			38,2			
Setbre . .	12	29,1	38,7	11	3,0	—
Octubre . .	12	48,6	37,2	11	3,7	—
Novbre . .	12	43,0	<u>44,4</u>	13	4,5	1
Tardor .			120,3			
Any . .			346,0			

N.º 284 SARROCA DE LES GARRIGUES*(Comparat amb Roquetes)*

Desbre.	12	23,5	26,1	7	3,2	4
Gener.	12	14,0	35,7	9	2,9	—
Febrer.	12	26,5	<u>25,7</u>	7	2,9	9
Hivern.			87,5			
Març . .	12	21,6	35,2	9	3,2	2
Abril . .	12	35,6	40,2	10	4,0	—
Maig . .	12	48,8	<u>42,8</u>	11	5,1	—
Primav.			118,2			
Juny . .	12	25,1	27,0	7	3,1	—
Juliol . .	10	13,0	16,9	4	1,9	—
Agost . .	11	11,4	<u>8,6</u>	2	0,8	—
Estiu . .			52,5			
Setbre . .	13	32,2	46,4	12	3,0	—
Octubre . .	13	33,0	37,9	10	3,7	—
Novbre . .	13	44,5	<u>48,8</u>	12	2,8	—
Tardor .			133,1			
Any . .			391,3			

Mes o estació	Nombre d'anys	Precipitació: mm		% de la precipitació anual	Dies de precipitació	% de dies de neu
		Mitja local	Comparació			
N.º 285 BALAS (Comparat amb Roquetes)						
Desbre.	12	25,3	30,5	8	3,5	13
Gener.	12	12,3	25,7	7	3,5	2
Febrer.	12	28,7	19,9	6	4,2	9
Hivern.			76,1			
Març . .	13	24,8	25,2	7	4,5	1
Abril . .	13	26,8	28,9	8	4,7	—
Maig . .	13	55,8	48,0	13	6,3	—
Primav.			102,1			
Juny . .	13	30,2	27,0	7	4,6	—
Juliol .	13	15,7	11,8	3	2,6	—
Agost . .	13	12,9	8,1	2	1,3	—
Estiu . .			46,9			
Setbre .	13	40,8	49,5	14	4,0	—
Octubre .	13	38,3	38,9	11	4,6	—
Novbre .	13	40,8	46,8	13	5,9	1
Tardor .			135,2			
Any . .			360,3			
N.º 286 BORGES BLANQUES (Comparat amb Barcelona)						
Desbre.	13	28,3	30,1	9	6,1	9
Gener.	12	13,5	21,1	6	6,3	2
Febrer.	12	30,4	19,7	6	5,0	10
Hivern.			70,9			
Març . .	12	29,5	24,2	7	6,0	5
Abril . .	12	33,3	34,8	11	6,7	—
Maig . .	12	58,4	39,7	12	6,5	—
Primav.			98,7			
Juny . .	12	48,5	40,9	12	5,7	—
Juliol .	12	18,4	15,2	5	2,2	—
Agost . .	12	13,4	12,6	4	1,8	—
Estiu . .			68,7			
Setbre .	12	30,8	42,2	13	5,0	—
Octubre .	11	37,3	25,2	8	5,1	—
Novbre .	12	43,3	24,6	7	6,0	1
Tardor .			92,0			
Any . .			330,3			
N.º 287 JUNEDA (Comparat amb Roquetes)						
Desbre.	7	33,5	29,6	7	6,8	9
Gener.	8	15,2	28,2	7	7,8	4
Febrer.	9	32,5	19,7	5	7,1	9
Hivern.			77,5			
Març . .	8	30,5	26,8	7	7,5	2
Abril . .	8	39,6	45,2	11	9,9	—
Maig . .	9	59,0	44,7	11	10,0	—
Primav.			116,7			
Juny . .	8	64,1	45,7	11	10,7	—
Juliol .	6	6,9	5,4	1	2,9	—
Agost . .	7	19,4	12,1	3	2,9	—
Estiu . .			63,2			
Setbre .	8	33,7	41,1	10	6,8	—
Octubre .	7	49,2	42,7	11	6,0	—
Novbre .	7	50,9	62,8	16	7,0	—
Tardor .			146,6			
Any . .			404,0			
N.º 288 MOLLERUSA (Comparat amb Roquetes)						
Desbre.	6	34,7	37,4	9	3,8	3
Gener.	6	22,4	31,1	7	3,4	—
Febrer.	10	28,1	18,1	4	3,4	7
Hivern.			86,6			
Març . .	9	26,3	23,6	5	3,3	3
Abril . .	7	32,9	57,2	13	4,9	—
Maig . .	9	43,5	64,9	15	4,8	—
Primav.			145,7			
Juny . .	8	28,4	27,7	6	3,4	—
Juliol .	9	19,3	15,3	4	2,4	—
Agost . .	9	18,6	12,8	3	1,6	—
Estiu . .			55,8			
Setbre .	9	39,6	51,1	12	3,2	—
Octubre .	8	57,6	49,9	11	5,5	—
Novbre .	8	37,5	45,5	10	5,1	—
Tardor .			146,5			
Any . .			434,6			

Mes o estació	Nom- bre d'anys	Precipitació: mm		% de la preci- pitació anyal	Dies de preci- pitació	% de dies de neu
		Mitja local	Compa- ració			
N.º 289 SANT MARTÍ DE MALDÀ (Comparat amb Barcelona)						
Desbre. . .	12	27,9	31,5	8	4,9	13
Gener. . .	11	17,3	24,7	7	4,9	4
Febrer. . .	11	37,7	27,1	7	4,9	12
Hivern.			83,3			
Març . . .	11	26,3	22,9	6	5,3	7
Abril . . .	11	44,0	40,8	11	7,2	—
Maig . . .	12	76,6	50,8	13	7,0	—
Primav.			114,5			
Juny . . .	11	33,5	33,6	9	5,8	—
Juliol. . .	10	17,3	18,6	5	2,3	—
Agost. . .	12	18,4	18,1	5	2,0	—
Estiu. . .			70,3			
Setbre. . .	12	33,9	45,5	12	4,8	—
Octubre . .	12	37,9	34,1	9	5,4	—
Novbre. . .	12	45,3	31,4	8	6,3	3
Tardor . .			111,0			
Any. . .			379,1			
N.º 290 VALLFOGONA DE RIUCORP (Comparat amb Barcelona)						
Desbre. . .	5	58,9	40,7	10	8,4	19
Gener. . .	4	14,5	19,2	5	7,2	9
Febrer. . .	4	78,3	37,6	9	4,9	19
Hivern.			97,5			
Març . . .	3	27,8	37,7	9	7,7	13
Abril . . .	3	43,0	37,5	9	7,8	—
Maig . . .	4	93,0	43,3	10	7,3	—
Primav.			118,5			
Juny . . .	4	38,8	35,0	8	6,0	—
Juliol. . .	4	29,4	31,5	8	4,6	—
Agost. . .	4	23,3	19,9	5	2,5	—
Estiu. . .			86,4			
Setbre. . .	4	20,8	26,7	6	6,5	—
Octubre . .	4	43,1	33,7	8	6,4	—
Novbre. . .	4	48,3	51,7	12	8,7	6
Tardor . .			112,1			
Any. . .			414,5			
N.º 291 LLEIDA (R. i F. del E.) (Comparat amb Roquetes)						
Desbre. . .	12	30,5	41,2	12	2,6	23
Gener. . .	12	9,3	19,5	6	2,4	—
Febrer. . .	13	23,0	14,9	4	3,9	2
Hivern.			75,6			
Març . . .	13	28,5	28,9	9	3,7	—
Abril . . .	13	26,1	28,2	8	3,8	—
Maig . . .	13	52,2	44,9	13	5,8	—
Primav.			102,0			
Juny . . .	13	28,1	25,1	8	4,1	—
Juliol. . .	13	12,5	9,4	3	2,6	—
Agost. . .	13	11,1	7,0	2	0,9	—
Estiu. . .			41,5			
Setbre. . .	13	30,5	37,0	11	3,8	—
Octubre . .	13	34,7	35,3	11	4,1	—
Novbre. . .	13	37,4	42,8	13	4,5	—
Tardor . .			115,1			
Any. . .			334,2			
N.º 292 LLEIDA (Comparat amb Barcelona)						
Desbre. . .	16	23,2	25,8	8	4,3	16
Gener. . .	17	17,9	21,6	6	5,0	7
Febrer. . .	18	28,2	19,7	6	4,5	8
Hivern.			67,1			
Març . . .	18	29,7	27,1	8	5,1	2
Abril . . .	18	31,3	32,1	10	6,1	—
Maig . . .	18	47,3	38,9	12	7,5	—
Primav.			98,1			
Juny . . .	16	38,7	33,8	10	4,9	—
Juliol. . .	17	16,3	20,4	6	3,0	—
Agost. . .	17	17,6	20,4	6	2,6	—
Estiu. . .			74,6			
Setbre. . .	16	37,6	46,2	14	4,1	—
Octubre . .	16	28,6	25,6	8	4,0	—
Novbre. . .	16	22,2	23,9	7	5,1	—
Tardor . .			95,7			
Any. . .			335,5			

Mes o estació	Nom-bre d'anys	Precipitació: mm		% de la precipitació anual	Dies de precipitació	% de dies de neu
		Mitja local	Compara-ració			
N.º 293 TÀRREGA (Comparat amb Barcelona)						
Desbre.	12	32,1	34,2	9	6,2	23
Gener.	11	14,6	24,5	6	6,8	13
Febrer.	11	37,5	22,7	6	5,0	13
Hivern.			81,4			
Març.	11	35,4	27,7	7	5,1	13
Abril.	11	42,6	43,4	11	6,8	—
Maig.	11	70,1	56,1	15	8,5	—
Primav.			127,2			
Juny.	12	45,5	38,3	10	6,5	—
Juliol.	12	19,1	15,7	4	3,6	—
Agost.	11	13,2	12,8	3	2,5	—
Estiu.			66,8			
Setbre.	11	39,9	50,6	13	5,6	—
Octubre.	12	45,2	30,6	8	6,1	—
Novbre.	12	51,4	29,2	8	6,0	2
Tardor.			110,4			
Any.			385,8			
N.º 294 GRANYENA DE CERVERA						
Desbre.	1	41,9	—	—	—	—
Gener.	1	243,7	—	—	—	—
Febrer.	1	1,4	—	—	—	—
Hivern.			—			
Març.	2	83,5	—	—	—	—
Abril.	1	34,0	—	—	—	—
Maig.	2	46,4	—	—	—	—
Primav.			—			
Juny.	1	16,5	—	—	—	—
Juliol.	2	36,3	—	—	—	—
Agost.	—	—	—	—	—	—
Estiu.			—			
Setbre.	1	15,1	—	—	—	—
Octubre.	1	14,8	—	—	—	—
Novbre.	—	—	—	—	—	—
Tardor.			—			
Any.			—			
N.º 295 CERVERA (Comparat amb Oliana)						
Desbre.	9	36,1	40,9	9	7,1	26
Gener.	10	17,5	23,4	5	7,1	20
Febrer.	9	44,8	30,6	7	5,0	29
Hivern.			94,9			
Març.	9	38,9	31,9	7	6,7	14
Abril.	9	38,7	40,0	9	7,7	8
Maig.	9	67,8	48,7	11	6,7	—
Primav.			120,6			
Juny.	9	51,1	61,9	14	5,8	—
Juliol.	9	20,2	16,8	4	2,8	—
Agost.	9	17,5	14,2	3	2,8	—
Estiu.			92,9			
Setbre.	9	43,3	45,3	10	5,0	—
Octubre.	9	52,0	48,0	11	6,6	2
Novbre.	10	65,8	42,7	10	6,5	4
Tardor.			136,0			
Any.			444,4			
N.º 296 HOSTAFRANCS DE LLEIDA (Comparat amb Barcelona)						
Desbre.	5	9,6	17,1	4	1,8	—
Gener.	5	7,5	7,3	2	1,3	20
Febrer.	5	38,2	27,2	7	2,1	20
Hivern.			51,6			
Març.	5	27,6	37,0	10	4,2	6
Abril.	5	41,8	31,8	8	5,8	4
Maig.	4	50,4	32,9	9	3,9	—
Primav.			101,7			
Juny.	4	35,7	46,3	12	3,0	—
Juliol.	4	28,4	36,3	9	2,9	—
Agost.	4	14,5	14,6	4	1,8	—
Estiu.			97,2			
Setbre.	4	20,9	29,0	8	1,6	—
Octubre.	5	66,4	65,0	17	4,5	—
Novbre.	5	24,7	40,5	11	3,4	—
Tardor.			134,5			
Any.			385,0			

Mes o estació	Nom-bre d'anys	Precipitació: mm		% de la precipitació anual	Dies de precipitació	% de dies de neu
		Mitja local	Compara-ració			

N.º 297 GUISSONA*(Comparat amb Barcelona)*

Desbre.	13	30,8	33,6	8	5,4	18
Gener.	11	19,0	34,1	8	4,0	24
Febrer.	11	37,5	23,2	5	3,9	14
Hivern.			90,9			
Març . .	11	42,9	32,6	7	5,1	7
Abril . .	12	34,6	43,6	10	6,5	—
Maig . .	12	69,2	54,1	12	6,6	—
Primav.			130,3			
Juny . .	12	49,8	51,8	12	7,0	—
Juliol . .	12	20,2	18,5	4	2,4	—
Agost . .	12	30,3	29,6	7	2,4	—
Estiu . .			99,9			
Setbre . .	12	46,9	53,5	12	4,8	—
Octubre . .	12	40,4	31,4	7	5,2	—
Novbre . .	13	56,2	33,4	8	5,3	—
Tardor . .			118,3			
Any . .			439,4			

N.º 298 AGRAMUNT*(Comparat amb Oliana)*

Desbre.	3	60,3	39,3	9	5,9	14
Gener.	4	31,8	40,8	9	5,3	19
Febrer.	4	64,8	29,1	7	5,4	19
Hivern.			109,2			
Març . .	3	30,0	29,4	7	6,0	4
Abril . .	3	53,3	44,2	10	6,5	—
Maig . .	3	63,1	43,0	10	7,6	—
Primav.			116,6			
Juny . .	3	39,3	59,0	13	6,3	—
Juliol . .	4	26,4	16,9	4	2,8	—
Agost . .	4	3,6	4,1	1	1,9	—
Estiu . .			80,0			
Setbre . .	4	57,3	60,5	14	3,8	—
Octubre . .	4	57,4	46,5	10	4,4	—
Novbre . .	4	52,0	33,8	8	5,4	—
Tardor . .			140,8			
Any . .			446,6			

Mes o estació	Nom-bre d'anys	Precipitació: mm		% de la precipitació anual	Dies de precipitació	% de dies de neu
		Mitja local	Compara-ració			

N.º 299 PONS*(Comparat amb Barcelona)*

Desbre.	16	26,4	33,3	7	3,1	2
Gener.	15	14,9	20,1	4	2,2	4
Febrer.	15	27,9	19,6	4	1,9	—
Hivern.			73,0			
Març . .	16	44,2	37,8	8	3,3	—
Abril . .	16	45,8	48,6	11	4,1	2
Maig . .	16	82,2	56,2	12	5,2	—
Primav.			142,6			
Juny . .	16	54,8	53,0	12	4,2	—
Juliol . .	17	25,9	25,3	6	1,5	—
Agost . .	16	27,4	28,6	6	1,8	—
Estiu . .			106,9			
Setbre . .	16	50,6	56,0	12	2,5	—
Octubre . .	17	49,0	39,9	9	2,9	—
Novbre . .	16	52,8	34,6	8	3,5	—
Tardor . .			130,5			
Any . .			453,0			

N.º 300 MONTGAY*(Comparat amb Barcelona)*

Desbre.	7	16,9	24,9	6	4,1	4
Gener.	7	19,6	32,8	7	4,8	12
Febrer.	7	19,9	14,2	3	4,7	—
Hivern.			71,9			
Març . .	7	39,9	31,6	7	6,1	2
Abril . .	7	23,0	35,6	8	7,2	—
Maig . .	7	73,3	62,7	14	8,3	—
Primav.			129,9			
Juny . .	7	68,5	51,9	12	7,8	—
Juliol . .	7	30,0	23,0	5	3,3	—
Agost . .	7	26,7	23,5	5	1,5	—
Estiu . .			98,4			
Setbre . .	7	49,3	62,7	14	5,2	—
Octubre . .	7	52,3	37,2	8	5,2	—
Novbre . .	7	75,0	38,4	9	5,5	2
Tardor . .			138,3			
Any . .			438,5			

Mes o estació	Nom-bre d'anys	Precipitació: mm		% de la precipitació anual	Dies de precipitació	% de dies de neu
		Mitja local	Compara-ració			
N.º 301 BALAGUER (Comparat amb Barcelona)						
Desbre.	13	23,7	32,4	8	5,5	—
Gener.	13	11,4	14,2	4	7,0	3
Febrer.	13	38,4	36,5	9	4,2	6
Hivern.			83,1			
Març.	12	42,0	43,5	11	5,3	—
Abril.	13	29,7	34,2	9	5,2	—
Maig.	13	46,6	43,1	11	5,1	—
Primav.			120,8			
Juny.	12	28,5	39,6	10	6,3	—
Juliol.	12	6,5	7,6	2	1,2	—
Agost.	12	15,3	16,2	4	2,5	—
Estiu.			63,4			
Setbre.	12	52,9	49,2	13	4,1	—
Octubre.	12	34,3	36,4	9	5,6	—
Novbre.	12	34,8	40,0	10	8,0	—
Tardor.			125,6			
Any.			392,9			
N.º 302 OS DE BALAGUER (Comparat amb Barcelona)						
Desbre.	14	37,5	38,7	7	4,0	13
Gener.	12	19,4	30,6	6	4,2	11
Febrer.	13	34,5	23,5	4	4,6	17
Hivern.			92,8			
Març.	13	50,0	39,6	7	4,8	12
Abril.	13	49,0	54,8	10	6,4	—
Maig.	13	88,1	73,3	14	8,0	—
Primav.			167,7			
Juny.	13	66,0	69,9	13	6,5	—
Juliol.	13	21,2	19,2	4	2,6	—
Agost.	14	32,4	36,3	7	2,5	—
Estiu.			125,4			
Setbre.	15	51,8	54,5	10	3,7	—
Octubre.	14	58,7	50,4	9	4,6	—
Novbre.	14	65,9	42,0	8	5,3	3
Tardor.			147,9			
Any.			533,8			
N.º 303 COLL DE FOIX (Comparat amb Barcelona)						
Desbre.	13	30,0	31,9	8	5,3	12
Gener.	13	16,2	23,9	6	4,7	6
Febrer.	13	29,2	18,6	4	4,8	10
Hivern.			74,4			
Març.	13	39,7	33,8	8	6,5	1
Abril.	13	43,7	44,1	11	6,3	—
Maig.	13	74,6	52,5	13	7,2	—
Primav.			130,4			
Juny.	13	44,6	38,9	9	5,7	—
Juliol.	13	21,9	19,2	5	2,4	—
Agost.	13	27,5	25,6	6	2,3	—
Estiu.			83,7			
Setbre.	13	48,3	59,4	14	4,9	—
Octubre.	13	51,3	36,9	9	5,5	—
Novbre.	13	47,5	29,2	7	6,2	1
Tardor.			125,5			
Any.			414,0			
N.º 304 ALTORRICÓ (Comparat amb Oliana)						
Desbre.	2	24,5	24,7	—	3,5	—
Gener.	1	10,4	68,9	—	4,0	—
Febrer.	1	19,7	12,8	—	4,4	—
Hivern.			106,4			
Març.	1	0,0	—	—	—	—
Abril.	1	14,9	28,6	—	4,2	—
Maig.	1	64,1	53,3	—	1,9	—
Primav.			—			
Juny.	2	17,0	32,7	—	4,0	—
Juliol.	2	9,9	10,7	—	2,3	—
Agost.	2	19,1	13,1	—	0,8	—
Estiu.			56,5			
Setbre.	2	17,5	33,4	—	1,1	—
Octubre.	2	25,0	34,9	—	2,3	—
Novbre.	2	41,0	20,5	—	3,6	—
Tardor.			88,8			
Any.			—			

Mes o estació	Nombre d'anys	Precipitació: mm		% de la precipitació anual	Dies de precipitació	% de dies de neu
		Mitja local	Comparació			
N.º 305 MONTSÓ (Comparat amb Roquetes)						
Desbre.	13	30,2	38,9	8	5,2	8
Gener.	13	19,3	37,6	8	4,1	4
Febrer.	13	33,4	21,6	5	5,6	6
Hivern.			98,1			
Març.	13	38,5	39,0	8	5,6	—
Abril.	13	39,1	42,2	9	6,1	—
Maig.	13	63,2	54,4	12	7,6	—
Primav.			135,6			
Juny.	13	39,3	35,1	8	5,5	—
Juliol.	13	15,4	11,6	3	3,2	—
Agost.	13	21,1	13,3	3	1,8	—
Estiu.			60,0			
Setbre.	13	49,0	59,4	13	5,5	—
Octubre.	13	50,9	51,8	11	5,4	—
Novbre.	13	49,0	56,1	12	6,8	1
Tardor.			167,3			
Any.			461,0			

Mes o estació	Nombre d'anys	Precipitació: mm		% de la precipitació anual	Dies de precipitació	% de dies de neu
		Mitja local	Comparació			
N.º 306 SOSA (Comparat amb Roquetes)						
Desbre.	16	27,0	37,4	8	4,0	9
Gener.	16	16,2	25,5	6	3,2	4
Febrer.	16	28,5	20,7	5	4,1	6
Hivern.			83,6			
Març.	16	37,6	38,8	9	4,3	—
Abril.	16	33,6	35,9	8	4,5	—
Maig.	16	70,8	58,4	13	6,1	—
Primav.			133,1			
Juny.	16	32,2	27,6	6	4,2	—
Juliol.	16	15,1	13,4	3	2,3	—
Agost.	16	22,3	16,3	4	1,6	—
Estiu.			57,3			
Setbre.	16	48,3	63,1	14	4,3	—
Octubre.	16	48,4	45,7	10	4,6	—
Novbre.	16	44,1	59,4	13	5,5	1
Tardor.			168,2			
Any.			442,2			

PLANXES

Explicació de la Planxa I

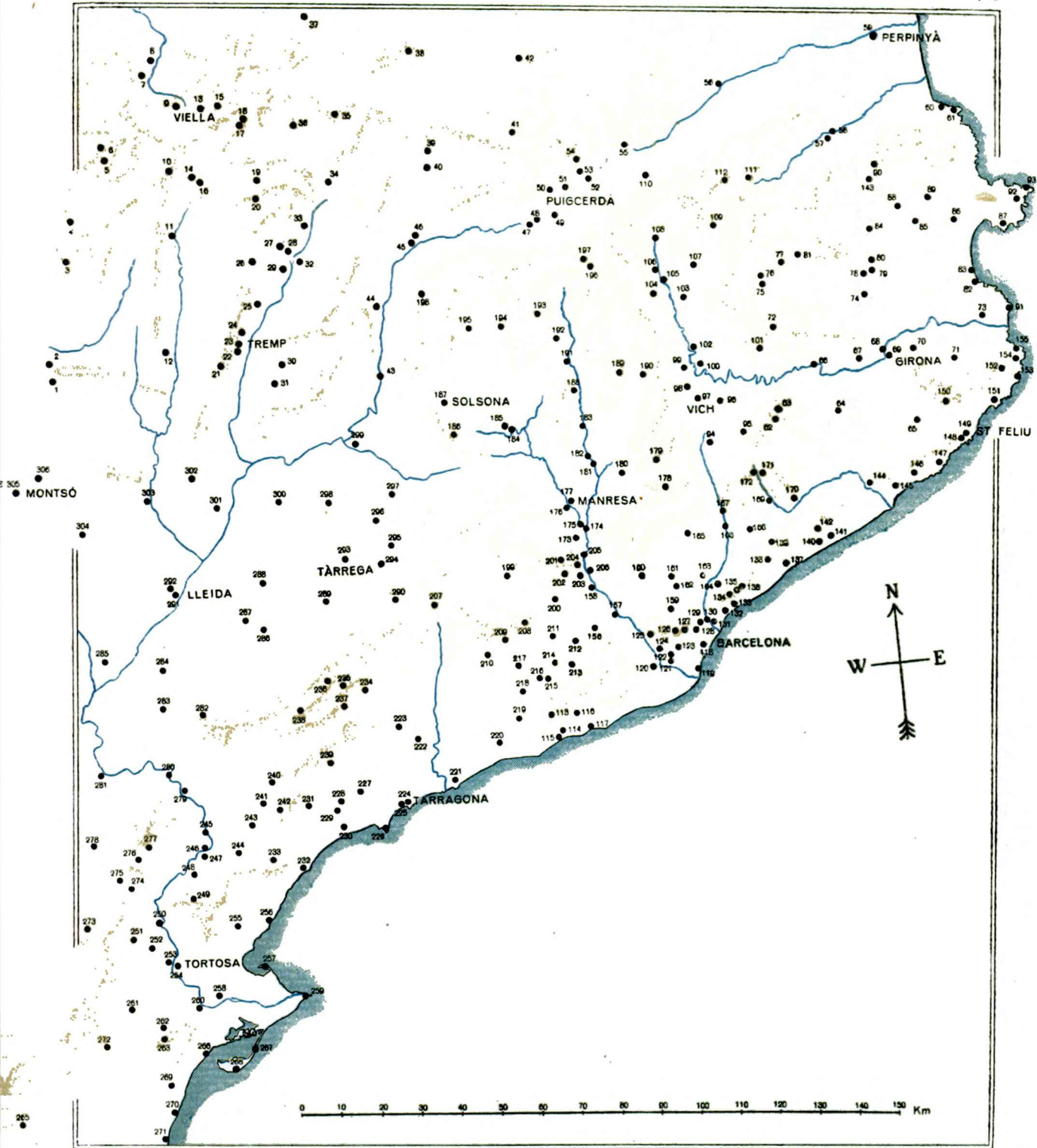
1. Pobla de Castro.
2. Graus.
3. Campo.
4. Seira.
5. Benasc (Canal).
6. Benasc (C. G. E.)
7. Bosost.
8. Lès.
9. Viella.
10. Senet.
11. Pont de Suert.
12. Pont de Montanyana.
13. Arties.
14. Erill-la-Vall.
15. Banyes de Tredós.
16. Bohí.
17. Verge d'Ares.
18. Port de la Bonaigua.
19. Estangento.
20. Capdella.
21. Vilamolot de Mur.
22. Tremp (C. G. E.)
23. Tremp (F. S.)
24. Tremp (R. F. E.)
25. Pobla de Segur.
26. Senterada.
27. Mencyu.
28. Escós.
29. Gerri de la Sal.
30. Conques.
31. Sant Miquel de la Vall.
32. Bahent.
33. Sort.
34. Llavorsí.
35. Tabescàn.
36. Esterri d'Aneo.
37. Seix.
38. Vicdessòs.
39. Anyós.
40. Andorra.
41. Coll de Puymorens.
42. Ax les Thermes.
43. Oliana.
44. Organyà.
45. Seu d'Urgell (S.)
46. Seu d'Urgell (D. H.)
47. Bor de Bellver.
48. Prats i Sampsor.
49. Alp.
50. Bolvir.
51. Puigcerdà.
52. Bourg-Madame.
53. Llivia.
54. Angoustrine.
55. Montlluís.
56. Prades.
57. Ceret (Touron).
58. Ceret.
59. Perpinyà.
60. Portvendres.
61. Cap Biarra.
62. Sant Hilari (F. C.)
63. Sant Hilari (S., M., P.)
64. Santa Coloma de Farnés.
65. Llagostera.
66. Pasteral.
67. Sant Gregori (Ginestar).
68. Girona (F. C.)
69. Girona (E., I.)
70. Santuari dels Angels.
71. La Bisbal.
72. Sant Feliu de Pallerols.
73. Torroella.
74. Collell.
75. Olot (PP. C.)
76. Olot (M., B.)
77. Castellfullit.
78. Esponellà.
79. Vilert.
80. Crespià.
81. Palau de Montgut.
82. L'Escala.
83. Empúries.
84. Lladó.
85. Figueres.
86. Castelló d'Empúries.
87. Roses.
88. Hostalets-Llers.
89. Peralada.
90. Agullana.
91. Illes Medes.
92. Cadequers.
93. Cap de Creus.
94. Seva.
95. Viladrau.
96. Sant Julià de Vilatorca.
97. Vich.
98. Vespella.
99. Sant Hipòlit de Voltregà.
100. Malars-Manlleu.
101. Pruit.
102. Torelló.
103. Llayès.
104. La Farga.
105. Ripoll.
106. Campdevàrol.
107. Sant Joan de les Abadesses.
108. Ribes.
109. Camprodón.
110. Núria.
111. Prats de Molló.
112. La Preste.
113. Pantano de Foix.
114. Vilanova (G. B.)
115. Vilanova (Sch. P.)
116. Sant Pere de Ribes.
117. Sitges.
118. Barcelona (U. L.)
119. Punta del Llobregat.
120. Sant Boi.

121. Cornellà.
 122. Sant Joan Desplà.
 123. Esplugues.
 124. Sant Feliu.
 125. Molins de Rei.
 126. Vallvidrera.
 127. Barcelona (Obs. Fabra).
 128. Coll (Nostra Dona).
 129. Muntanya Pelada.
 130. Sant Andreu de Palomar.
 131. Sant Adrià.
 132. Badalona.
 133. Montgat.
 134. Alella.
 135. Tiana.
 136. Teià.
 137. Mataró.
 138. Argentona.
 139. Dos Rius.
 140. Arenys de Mar.
 141. Canet.
 142. Arenys de Munt.
 143. Darnius.
 144. Tordera.
 145. Blanes.
 146. Lloret de Mar.
 147. Tossa.
 148. Sant Feliu de Guíxols.
 (R. P.)
 149. Sant Feliu de Guíxols.
 (F. C.)
 150. Romanyà de la Selva.
 151. Palamós.
 152. Palafrugell.
 153. Cap de Sant Sebastià.
 154. Bagur (Semàfor).
 155. Bagur (Pi).
 156. Gelida.
 157. Martorell.
 158. Esparraguera.
 159. Sant Cugat.
 160. Terrassa.
 161. Sabadell.
 162. Barbarà.
 163. Mollet.
 164. Martorelles.
 165. Caldes de Montbui.
 166. Granollers.
 167. La Garriga.
 168. Cardedeu.
 169. Palautordera.
 170. Sant Celoni.
 171. Montseny.
 172. Santa Fè.
 173. Marganell.
 174. Sant Vicens de Castellet.
 175. Castellgalí.
 176. Manresa.
 177. Manresa (E. E. de C.)
 178. Castellersol.
 179. Moià.
 180. Calders.
 181. Cabrianes.
 182. Sallent.
 183. Navàs.
 184. Cardona (M., D.)
 185. Cardona (D. H.)
 186. Miracle.
 187. Solsona.
 188. Puigreig.
 189. Prats de Lluçanès.
 190. Olost de Lluçanès.
 191. Plana de Gironella.
 192. Berga.
 193. Peguera.
 194. La Corriu.
 195. St. Llorenç de Morunys.
 196. Pobla de Lillet. (D. H.)
 197. Pobla de Lillet (C. P.)
 198. La Vansa.
 199. Igualada.
 200. Piera.
 201. Montserrat (Sant Geroni).
 202. Bruch.
 203. Collbató.
 204. Montserrat.
 205. Monistrol.
 206. La Puda.
 207. Santa Coloma de Queralt.
 208. Sant Quintí de Mediona.
 209. Grabuac.
 210. Pontons.
 211. Terrassola.
 212. Sant Sadurní d'Anoia.
 213. Avinyonet.
 214. Mas Rossell.
 215. Vilafranca (B., A.)
 216. Vilafranca (E. E.)
 217. Sant Martí Sarroca.
 218. Almúnia.
 219. Arbós.
 220. Vendrell.
 221. Torredembarra.
 222. Casafort.
 223. Valls.
 224. Tarragona.
 225. Tarragona (Seminari).
 226. Cap de Salou.
 227. Reus.
 228. Riudoms.
 229. Cambrils (Parc Samà).
 230. Cambrils (E. C.)
 231. Riudecanyes.
 232. Hospitalet de l'Infant.
 233. Vandellòs.
 234. Montblanch.
 235. Espluga de Francolí.
 236. Riudabella.
 237. La Pena.
 238. Vilanova de Prades.
 239. Vilaplana.
 240. Porrera.
 241. Falset.
 242. Argentera.
 243. Capsanes.
 244. Tivissa.
 245. Mora la Nova.
 246. Benissanet.
 247. Ginestar.
 248. Rasquera.
 249. Cardó.
 250. Cherta.
 251. Alfara de Carles.
 252. Reguers.
 253. Roquetes.
 254. Tortosa.
 255. Perelló.
 256. Ametlla de Mar.
 257. Fangal.
 258. Amposta-Aldea.
 259. Illa de Buda.
 260. Amposta.
 261. Mas de Barberans.
 262. La Galera.
 263. Godall.
 264. Morella.
 265. Catí.
 266. Sant Carles (Far).
 267. Sant Carles (Salines).
 268. Punta de la Banya.

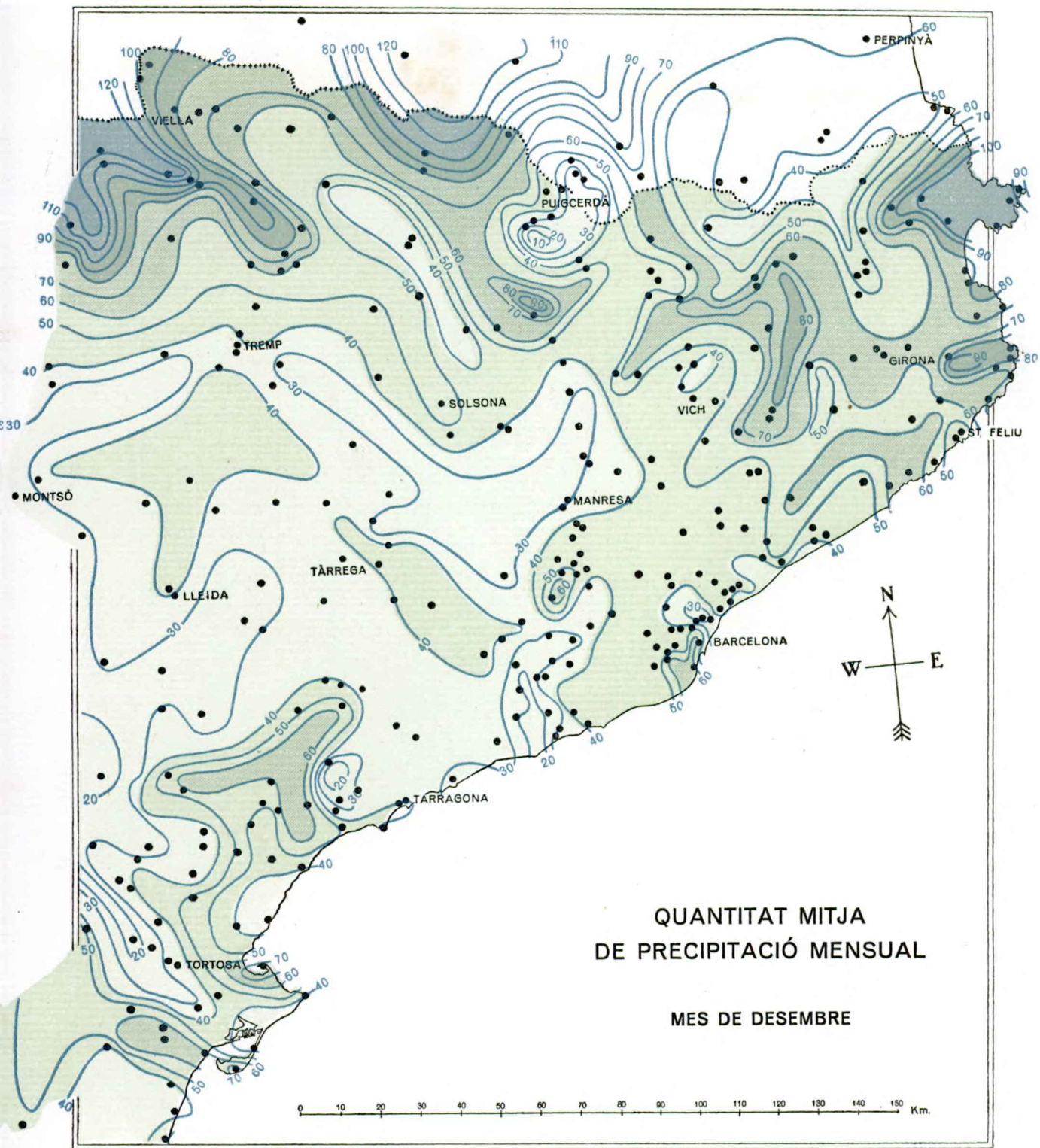
269. Alcanar.
270. Vinaroç.
271. Benicarló.
272. La Cenia.
273. Arnes.
274. Prat de Compte.
275. Bot.
276. Gandesa.
277. Corbera d'Ebre.
278. Batea.
279. Vinebre.
280. Flix.
281. Faió.

282. Granadella.
283. Llardecans.
284. Sarroca de les Garrigues.
285. Balas.
286. Borges Blanques.
287. Juneda.
288. Mollerusa.
289. Sant Martí de Maldà.
290. Vallfogona de Riucorp.
291. Lleida (R. F. E.)
292. Lleida.
293. Tàrrega.
294. Granyena de Cervera.

295. Cervera.
296. Hostafranchs de Lleida.
297. Guissona.
298. Agramunt.
299. Pons.
300. Montgay.
301. Balaguer.
302. Os de Balaguer.
303. Coll de Foix.
304. Altorricó.
305. Montsó.
306. Sosa.

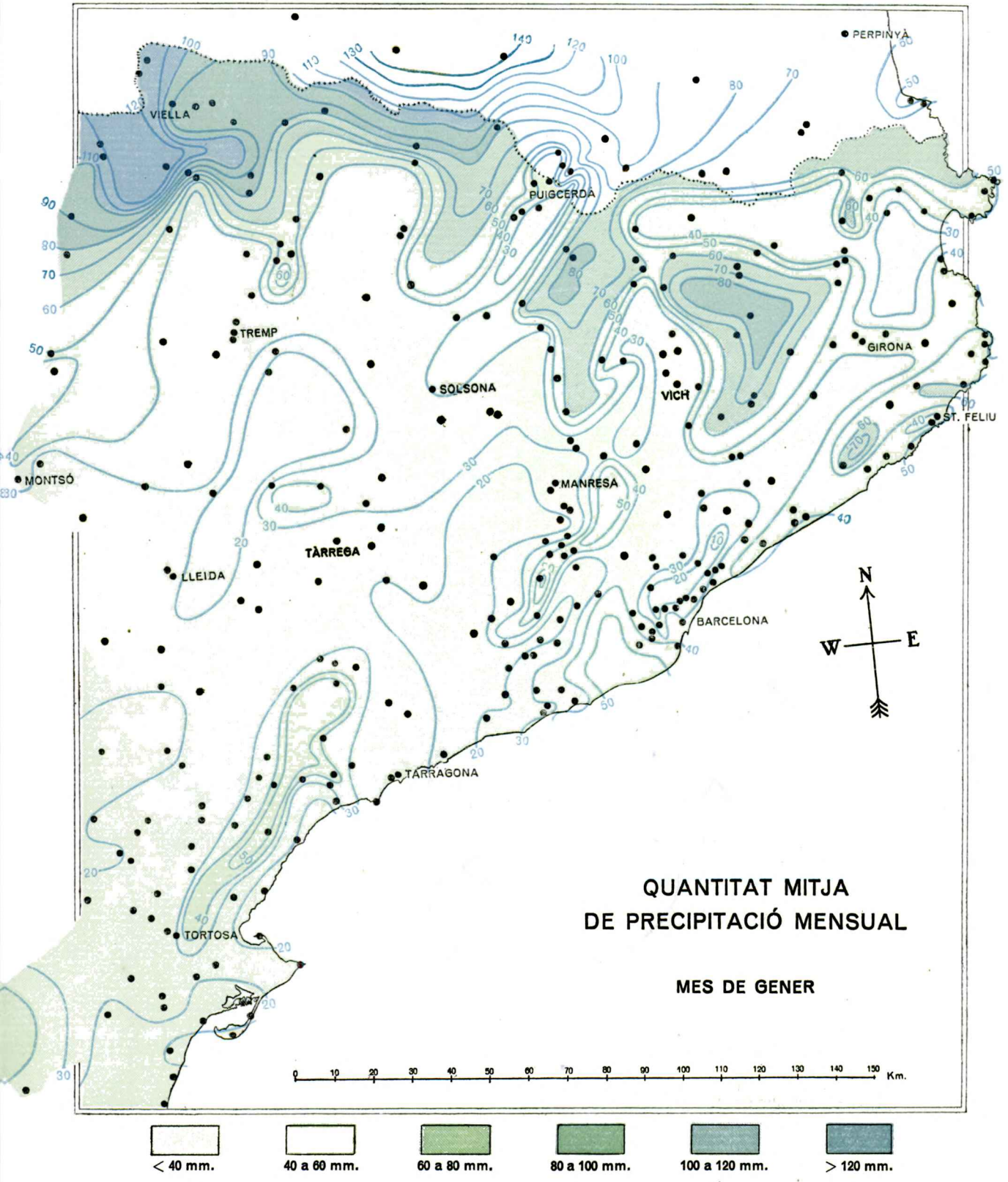


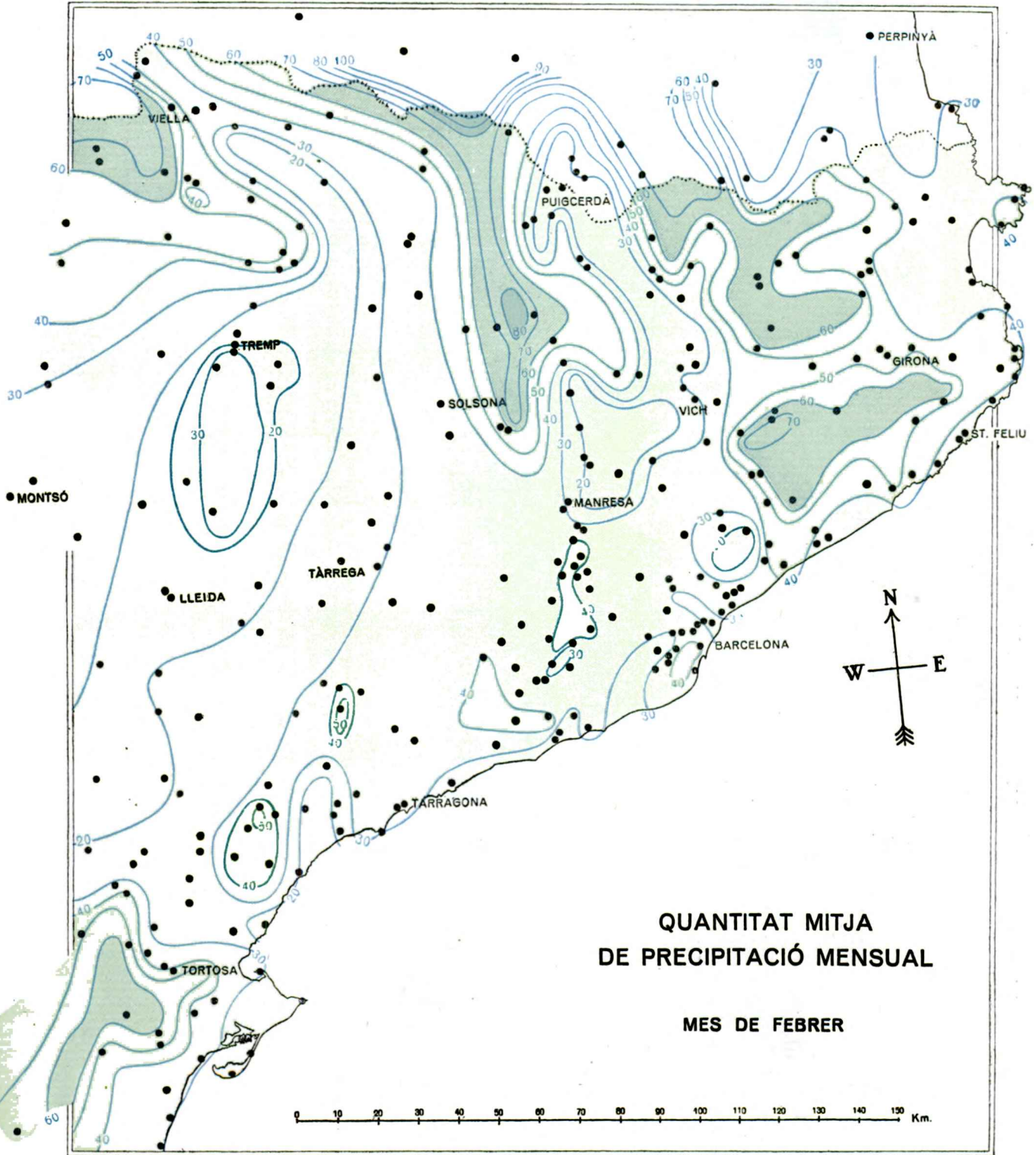
MAPA DE LES ESTACIONS PLUVIOMÈTRIQUES



QUANTITAT MITJA
DE PRECIPITACIÓ MENSUAL
MES DE DESEMBRE



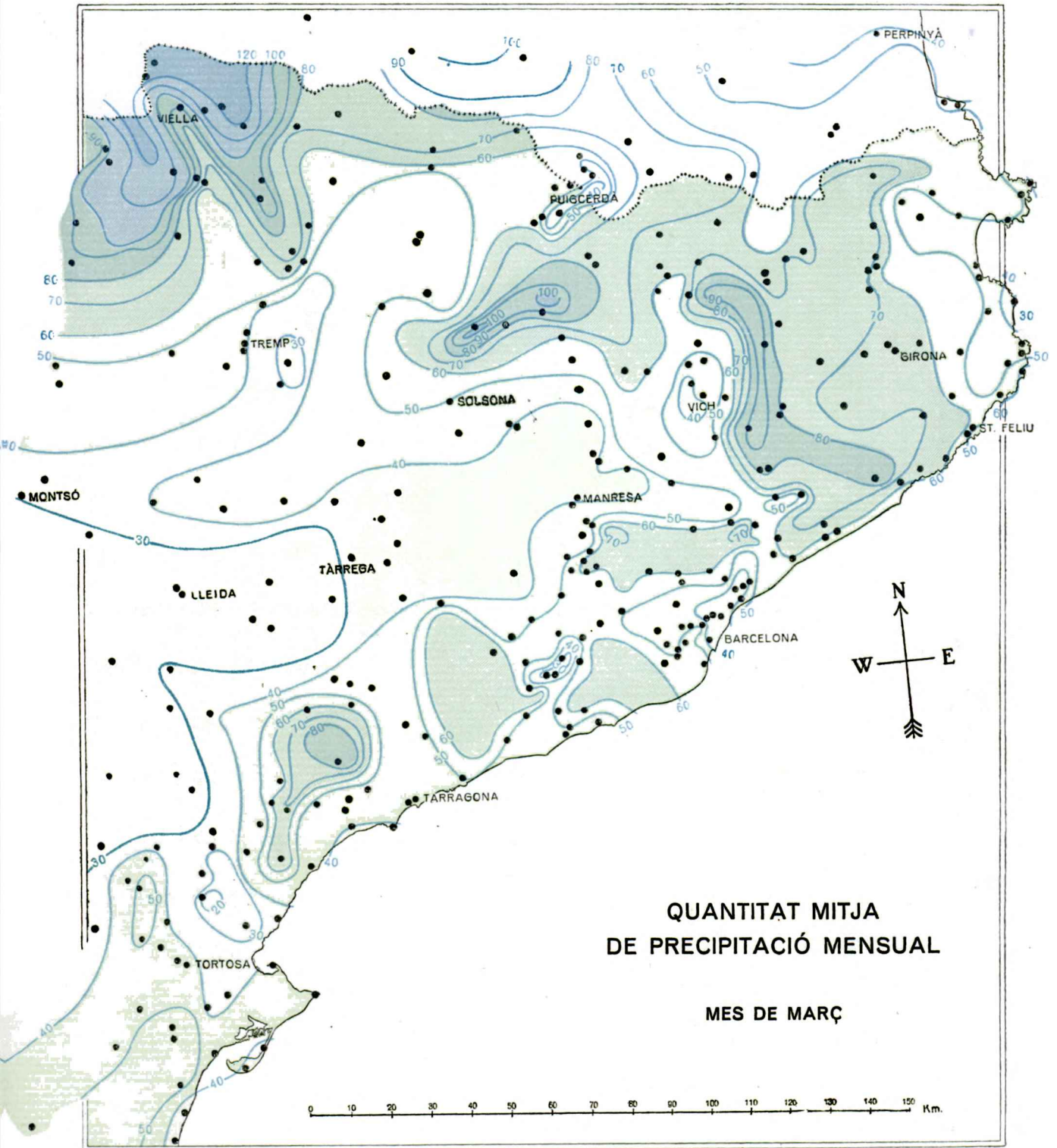




**QUANTITAT MITJA
DE PRECIPITACIÓ MENSUAL**

MES DE FEBRER

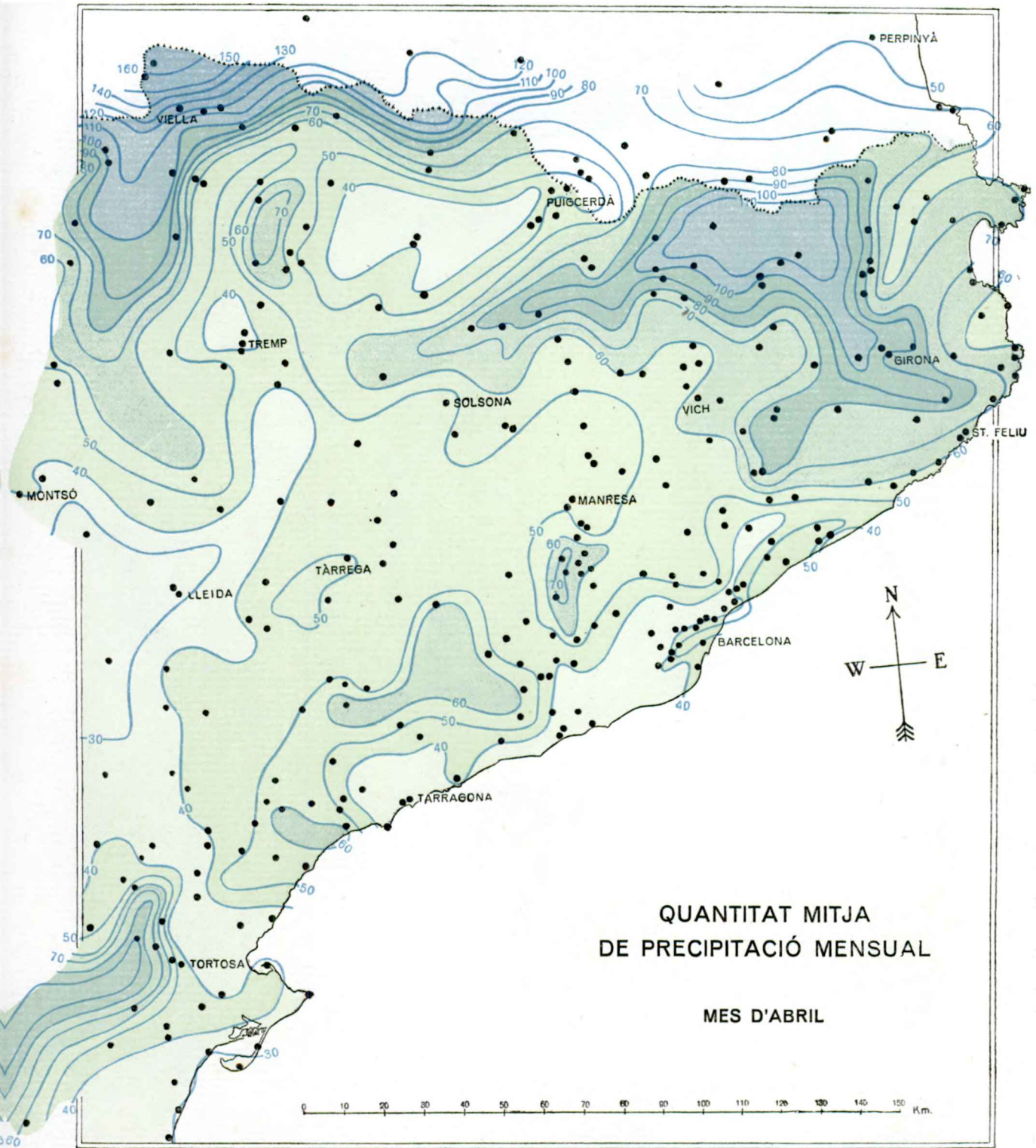




QUANTITAT MITJA
DE PRECIPITACIÓ MENSUAL

MES DE MARÇ

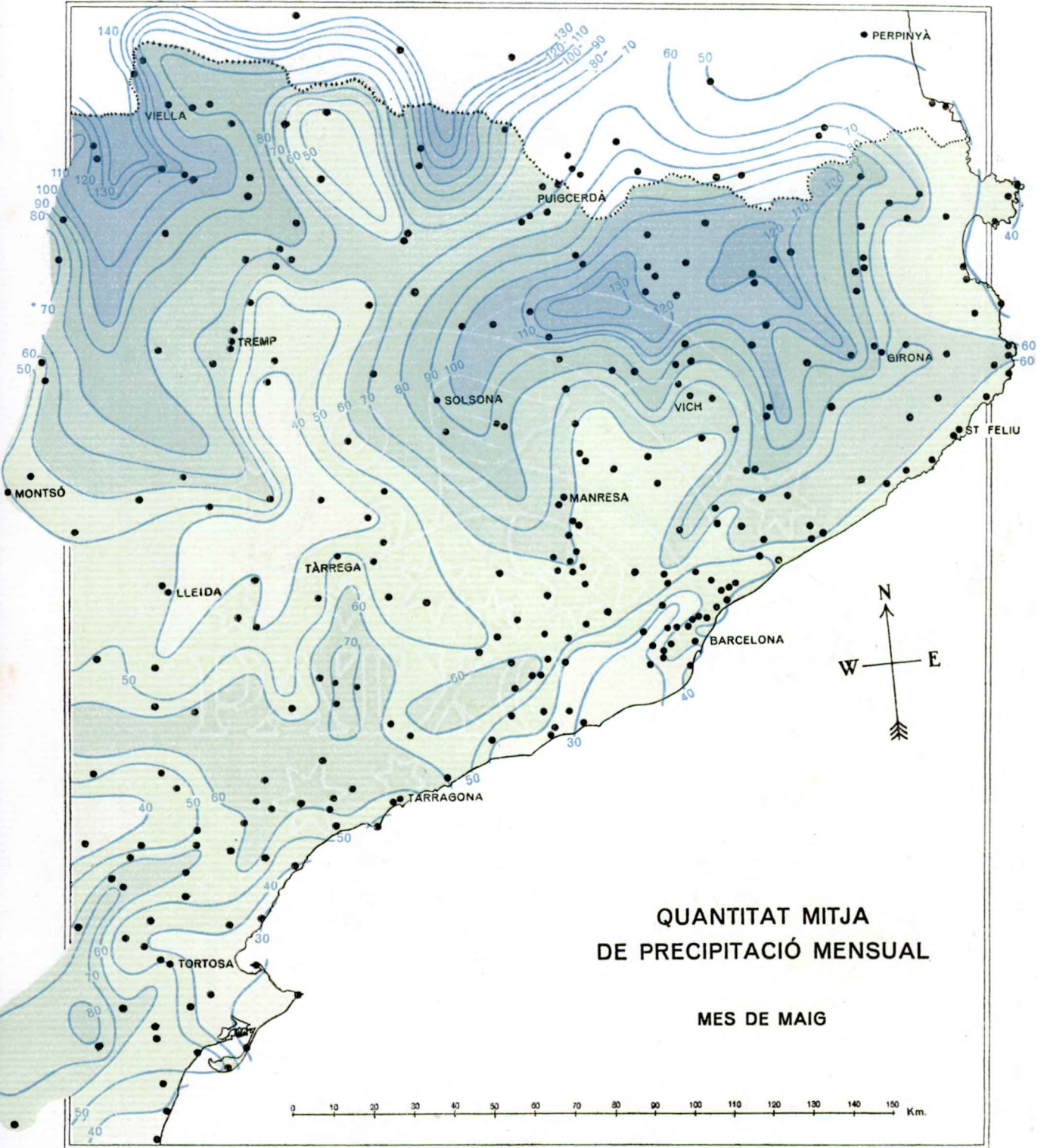




QUANTITAT MITJA
DE PRECIPITACIÓ MENSUAL


MES D'ABRIL



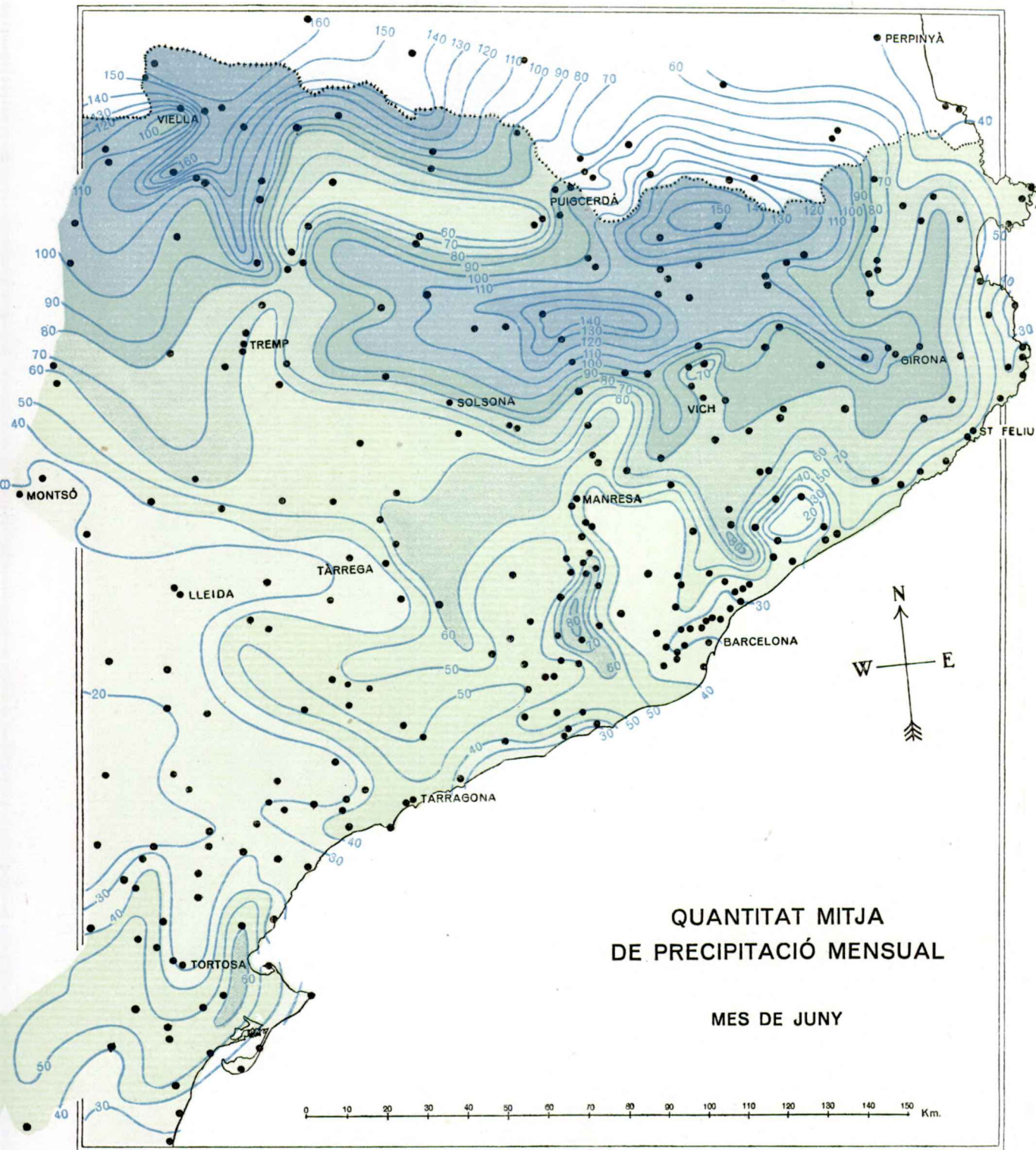


QUANTITAT MITJA
DE PRECIPITACIÓ MENSUAL

MES DE MAIG





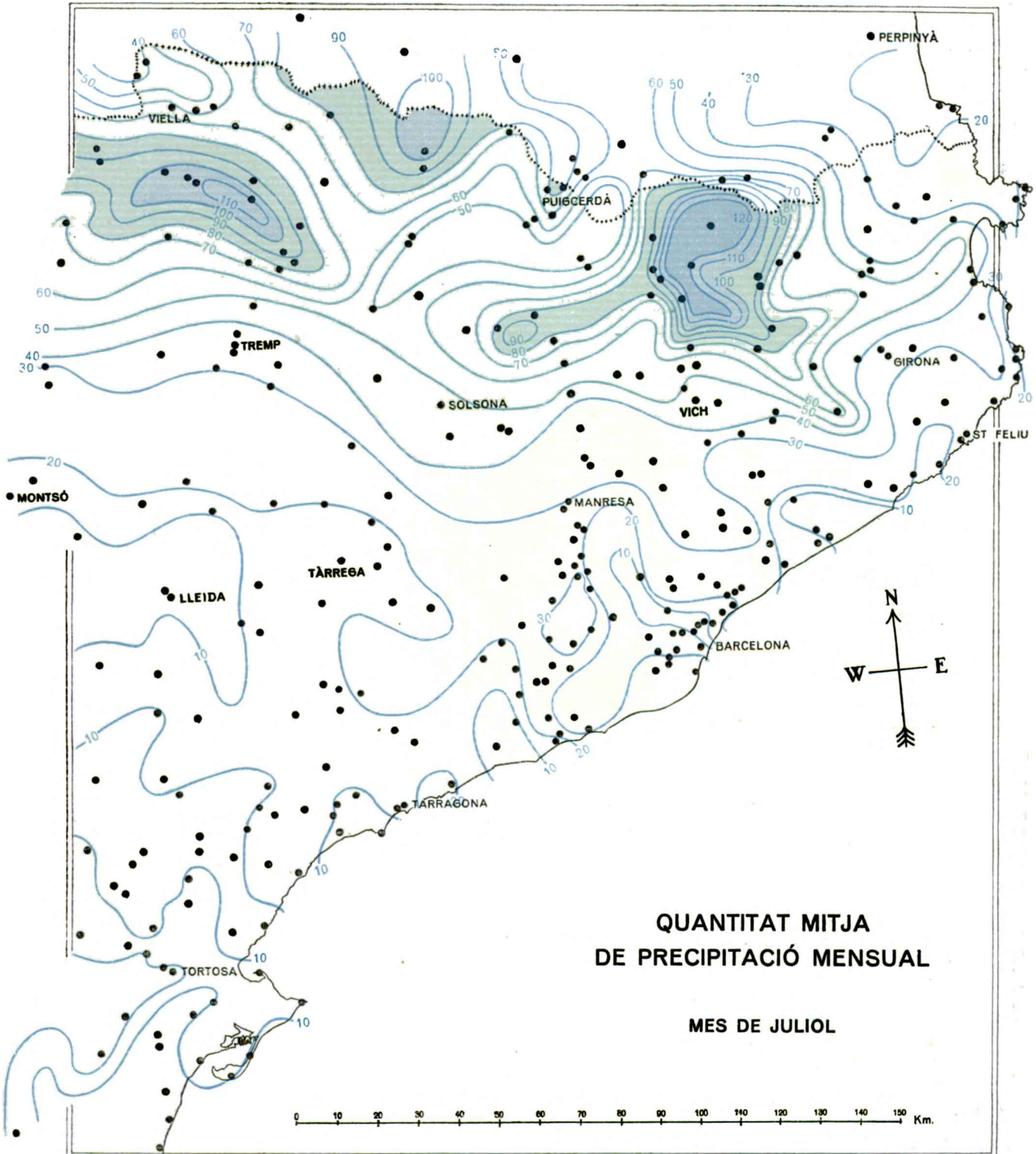


QUANTITAT MITJA DE PRECIPITACIÓ MENSUAL

MES DE JUNY



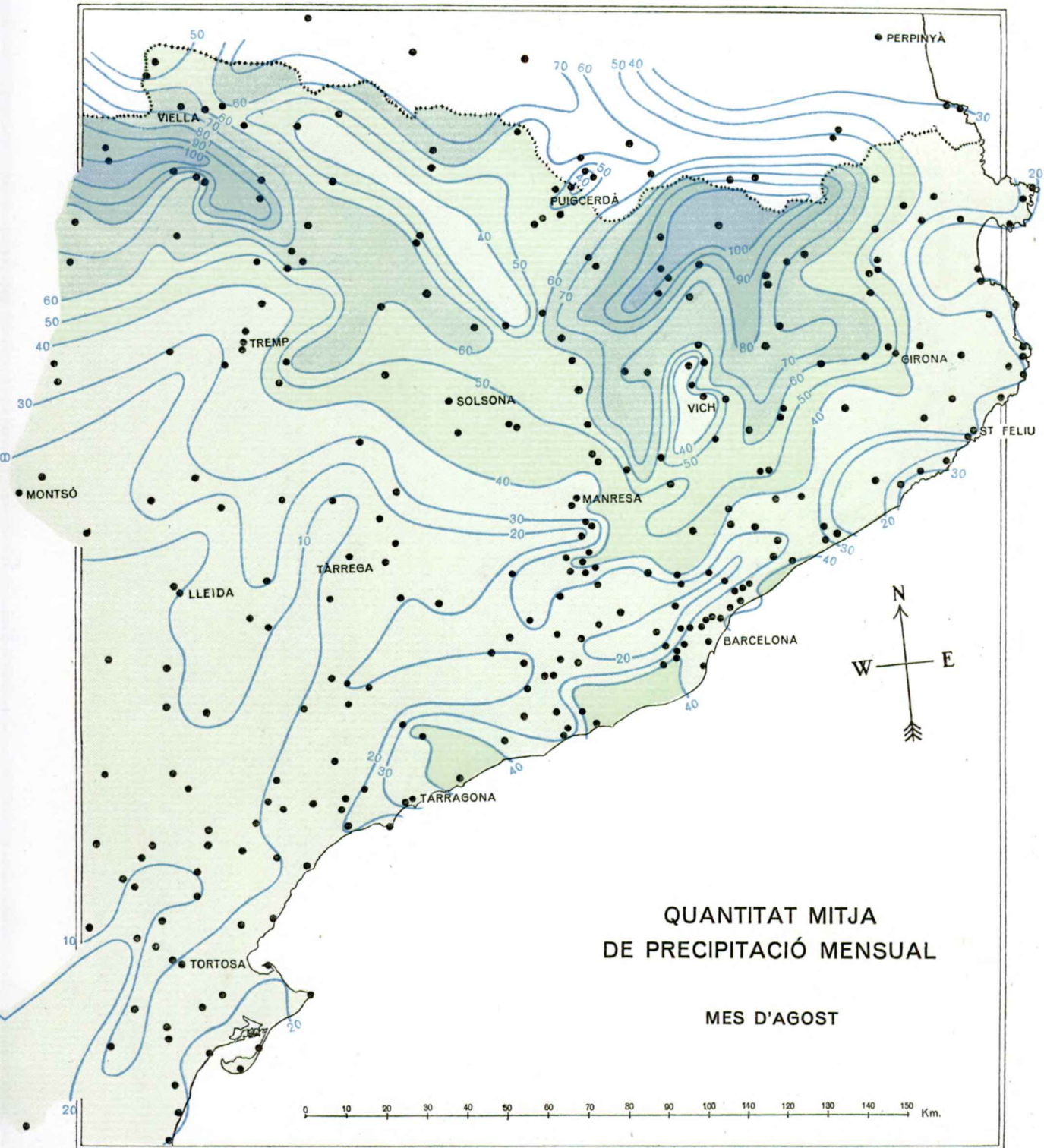




QUANTITAT MITJA
DE PRECIPITACIÓ MENSUAL
MES DE JULIOL



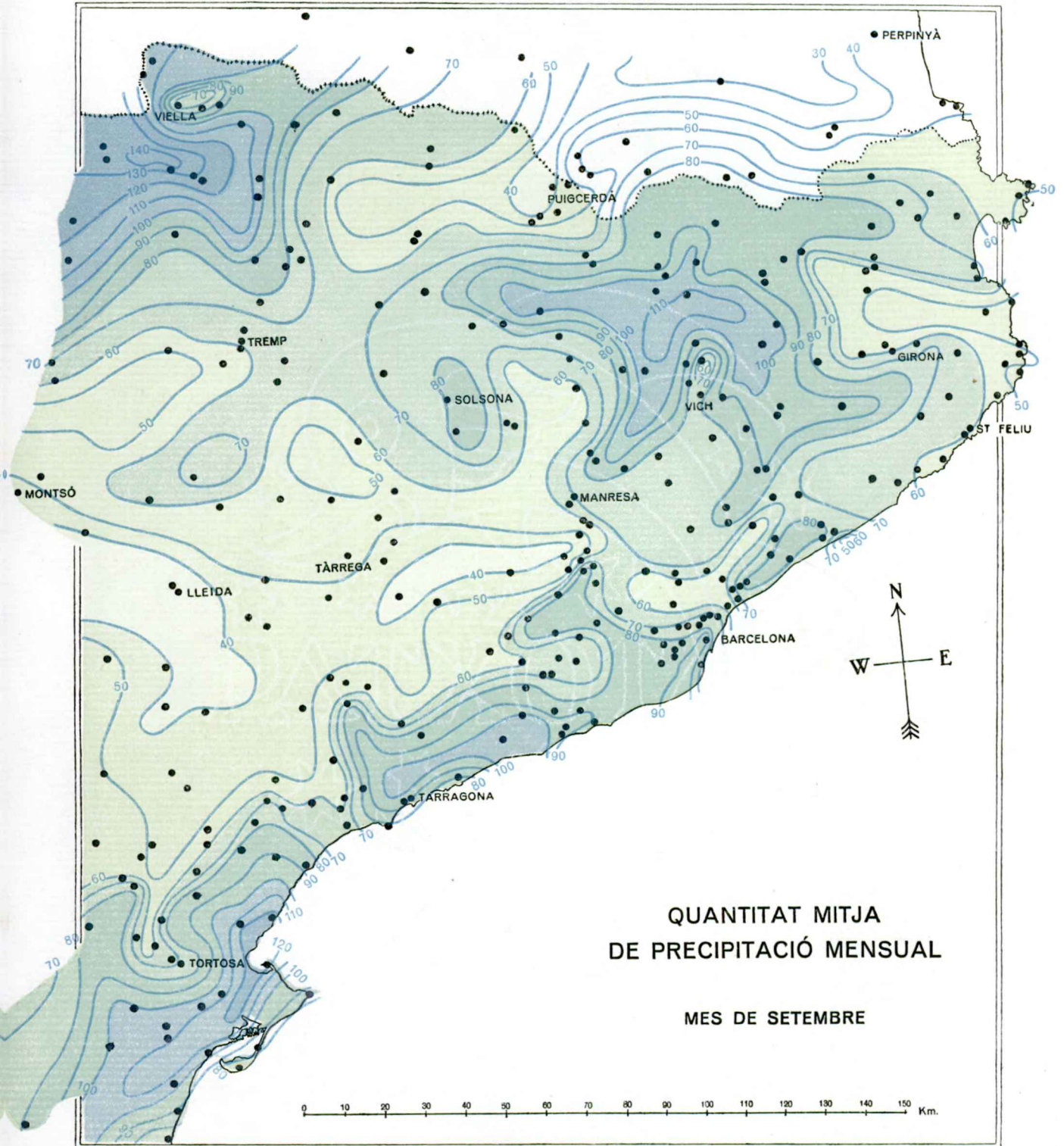




QUANTITAT MITJA
DE PRECIPITACIÓ MENSUAL

MES D'AGOST

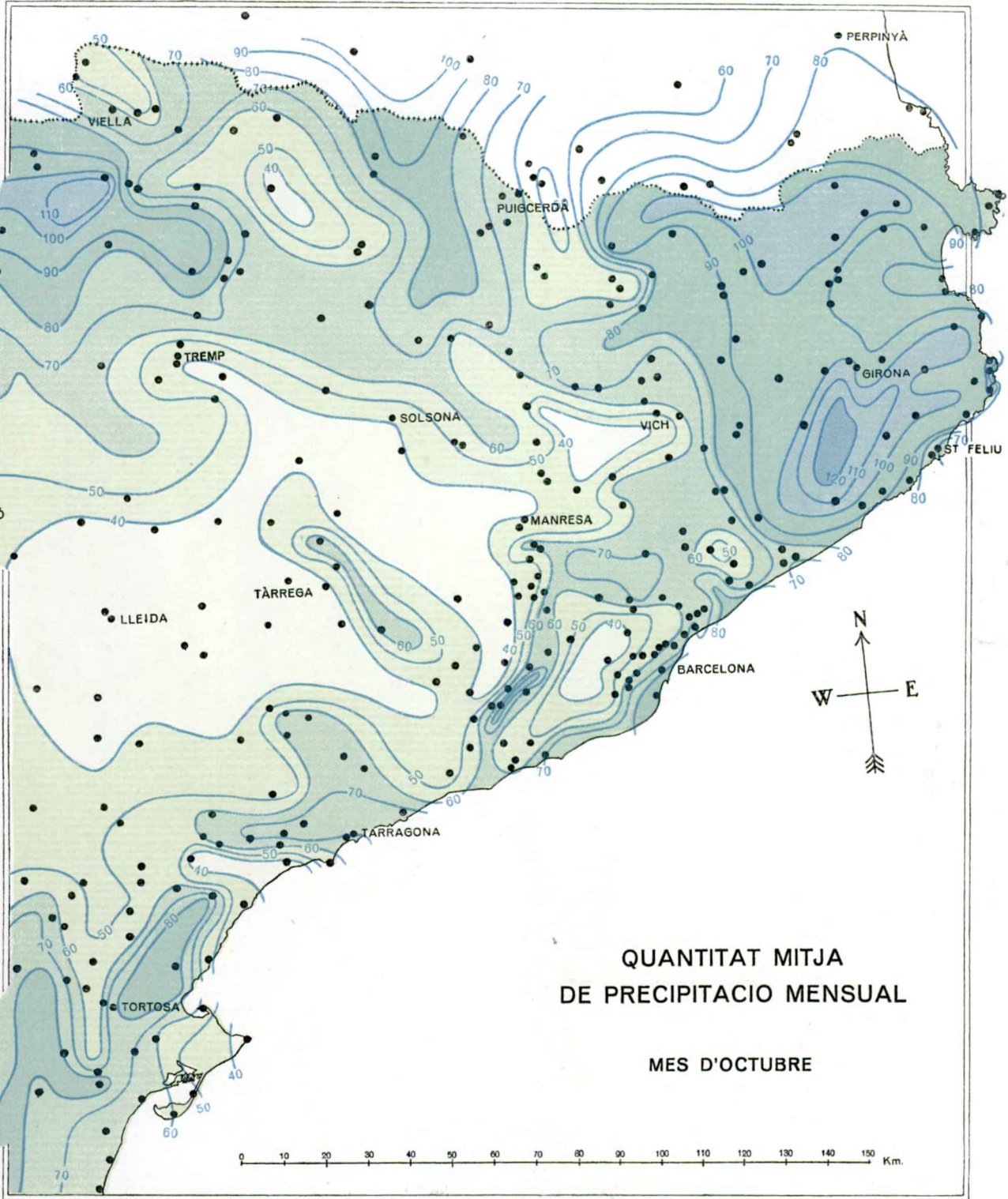




QUANTITAT MITJA
DE PRECIPITACIÓ MENSUAL

MES DE SETEMBRE





QUANTITAT MITJA
DE PRECIPITACIO MENSUAL

MES D'OCTUBRE

< 40 mm.

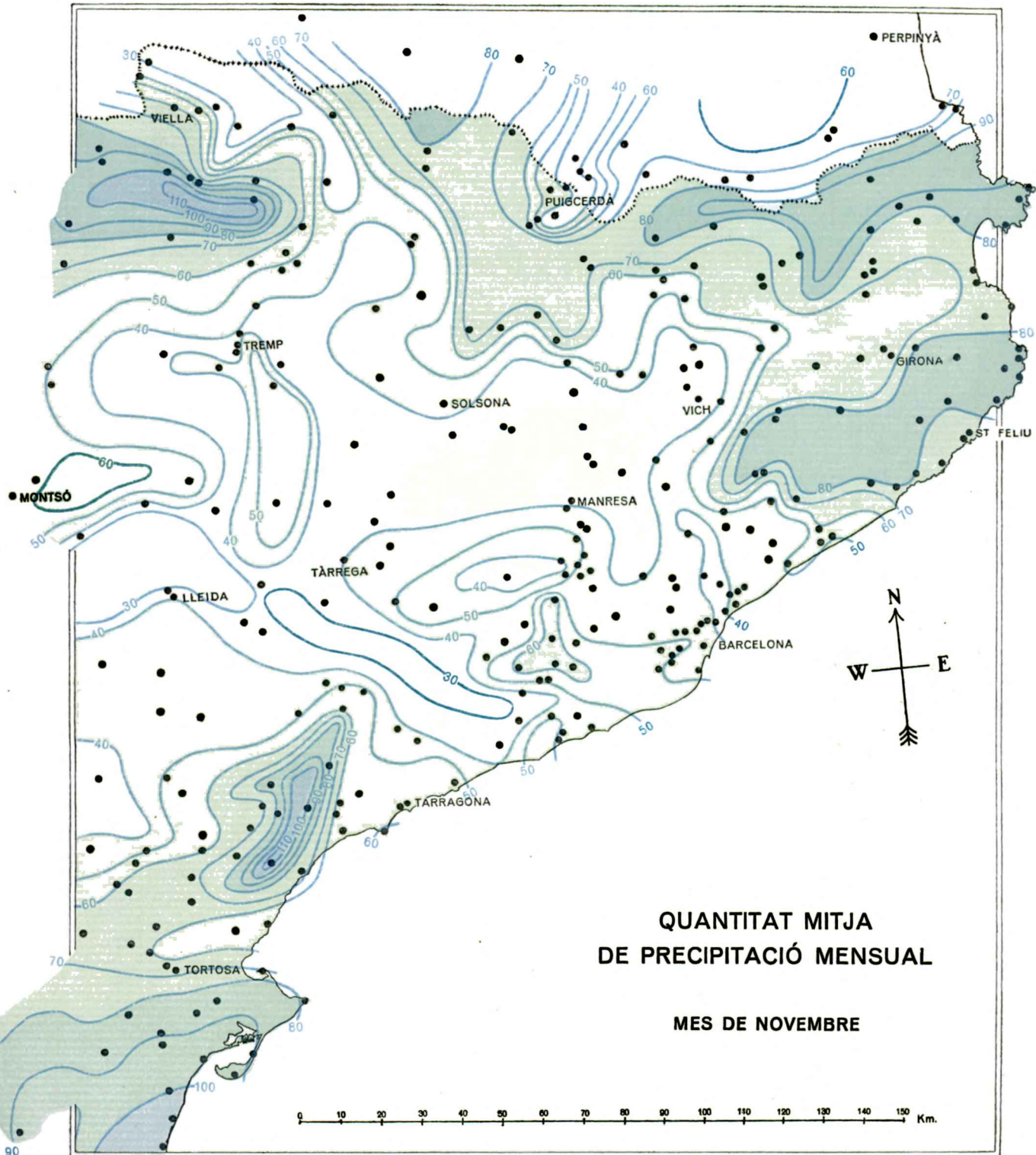
40 a 60 mm.

60 a 80 mm.

80 a 100 mm.

100 a 120 mm.

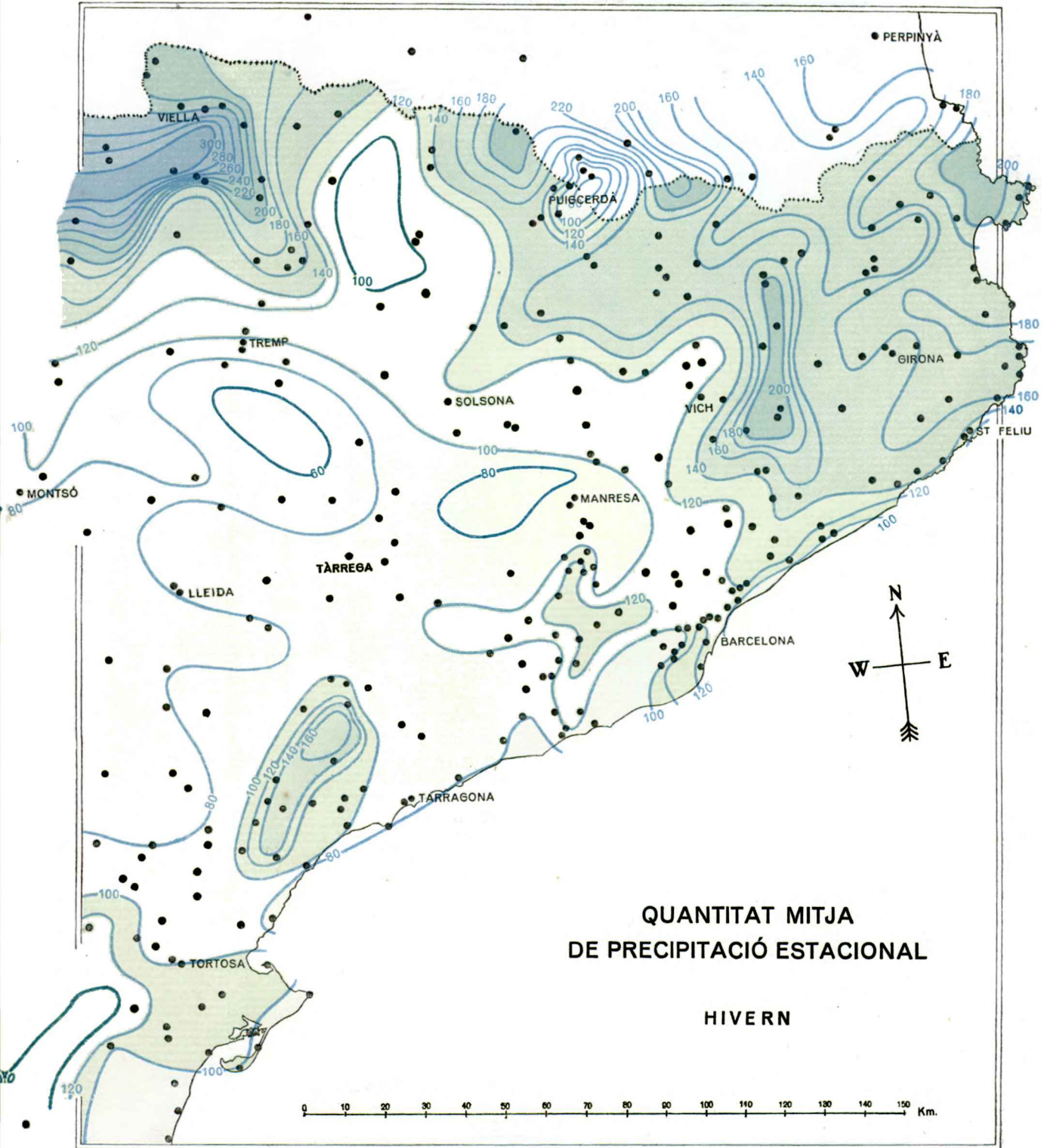
> 120 mm.



QUANTITAT MITJA
DE PRECIPITACIÓ MENSUAL

MES DE NOVEMBRE





QUANTITAT MITJA
DE PRECIPITACIÓ ESTACIONAL

HIVERN

0 10 20 30 40 50 60 70 80 90 100 110 120 130 140 150 Km.

< 100 mm.

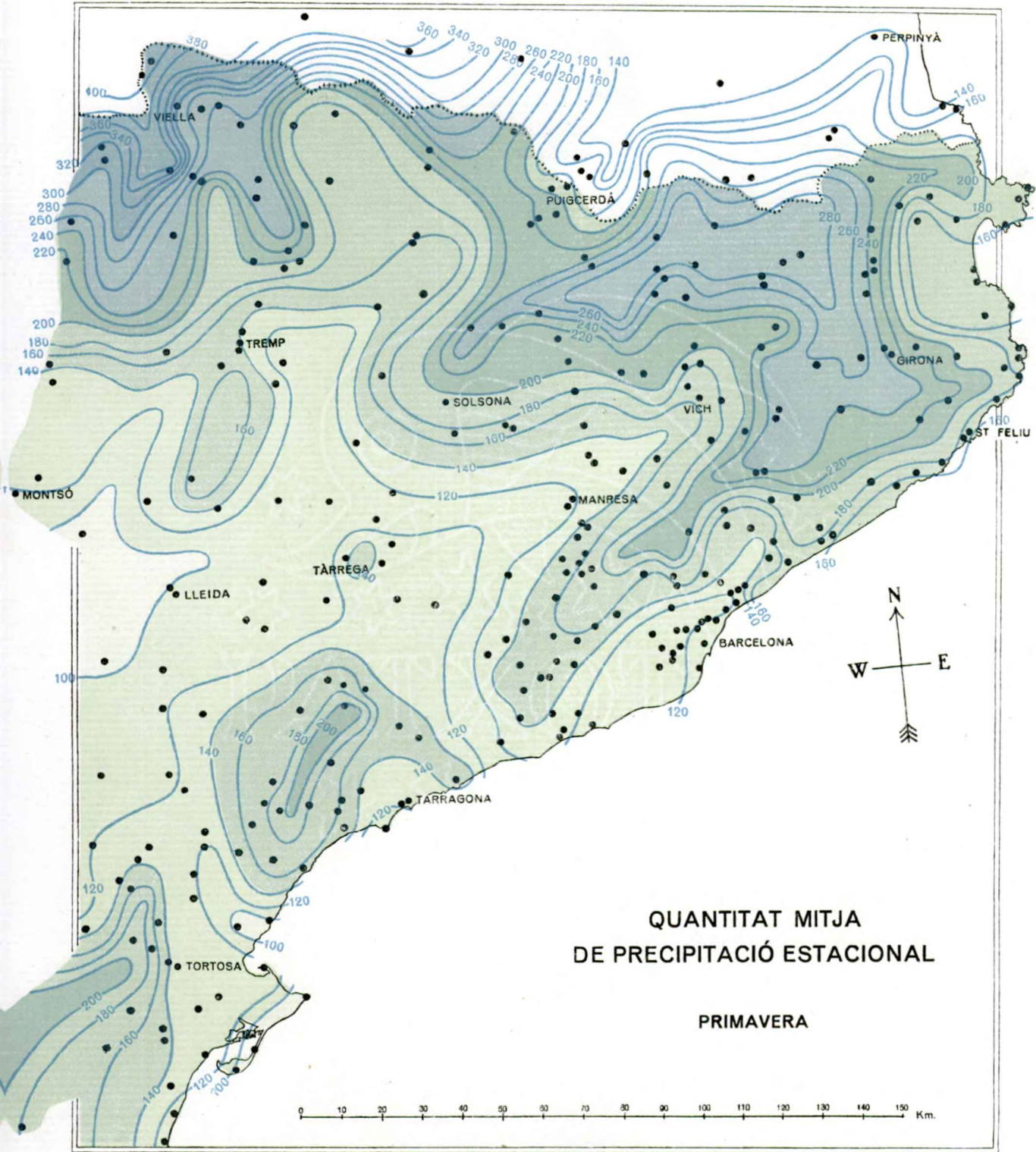
100 a 140 mm.

140 a 200 mm.

200 a 240 mm.

240 a 300 mm.

> 300 mm.

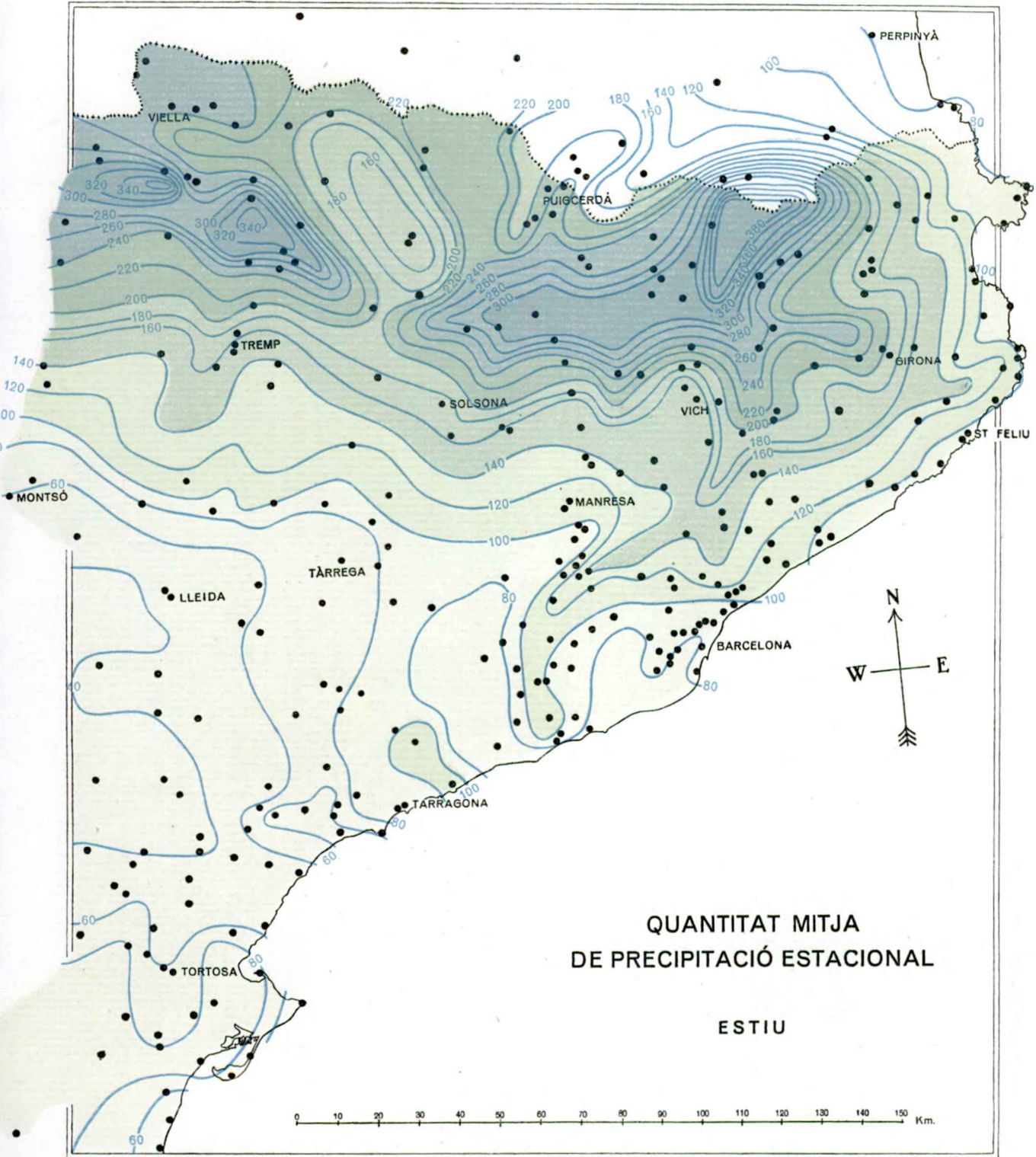


QUANTITAT MITJA
DE PRECIPITACIÓ ESTACIONAL

PRIMAVERA



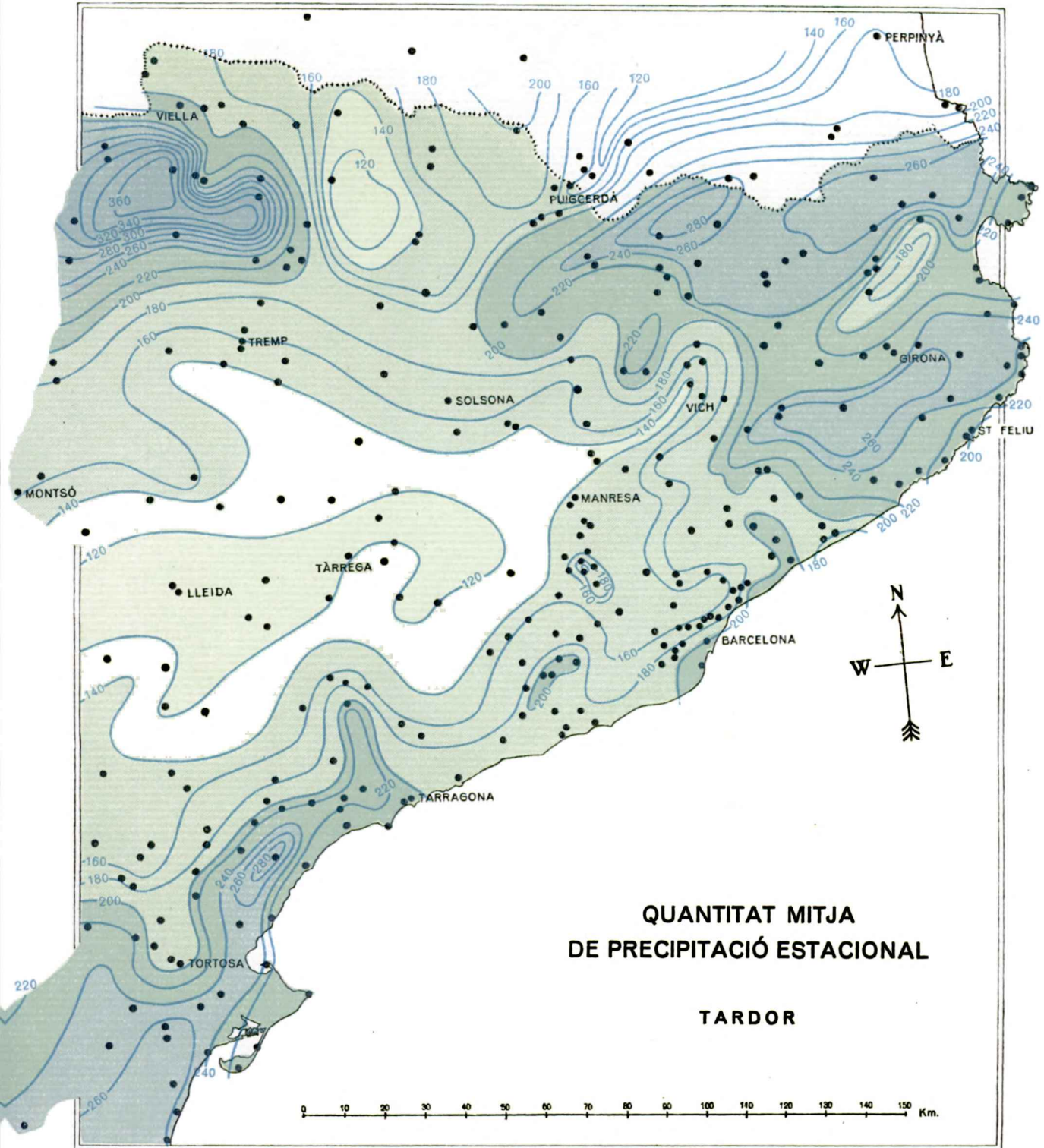




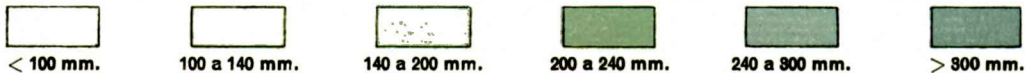
QUANTITAT MITJA
DE PRECIPITACIÓ ESTACIONAL

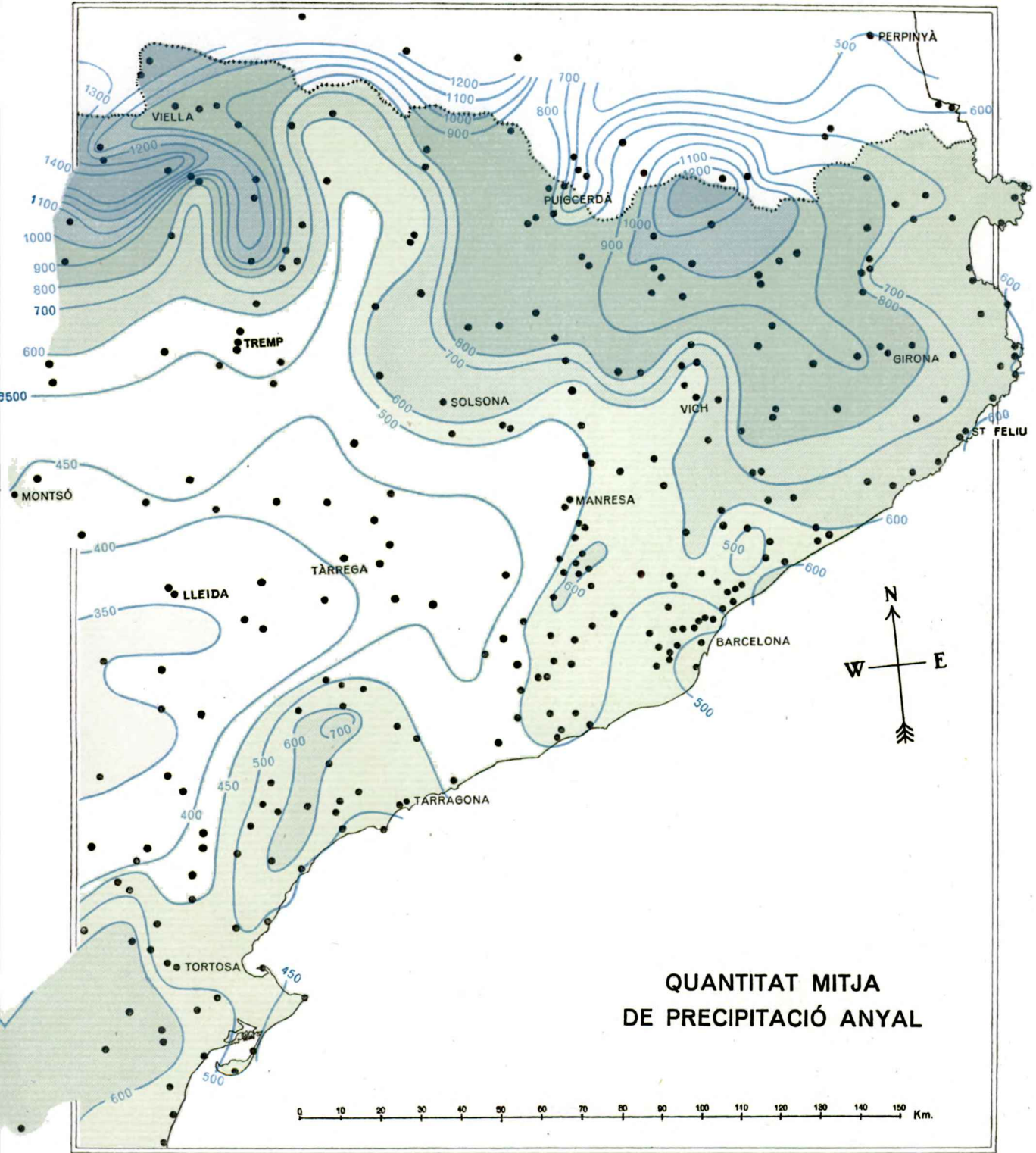
ESTIU

- < 100 mm.
- 100 a 140 mm.
- 140 a 200 mm.
- 200 a 240 mm.
- 240 a 300 mm.
- > 300 mm.




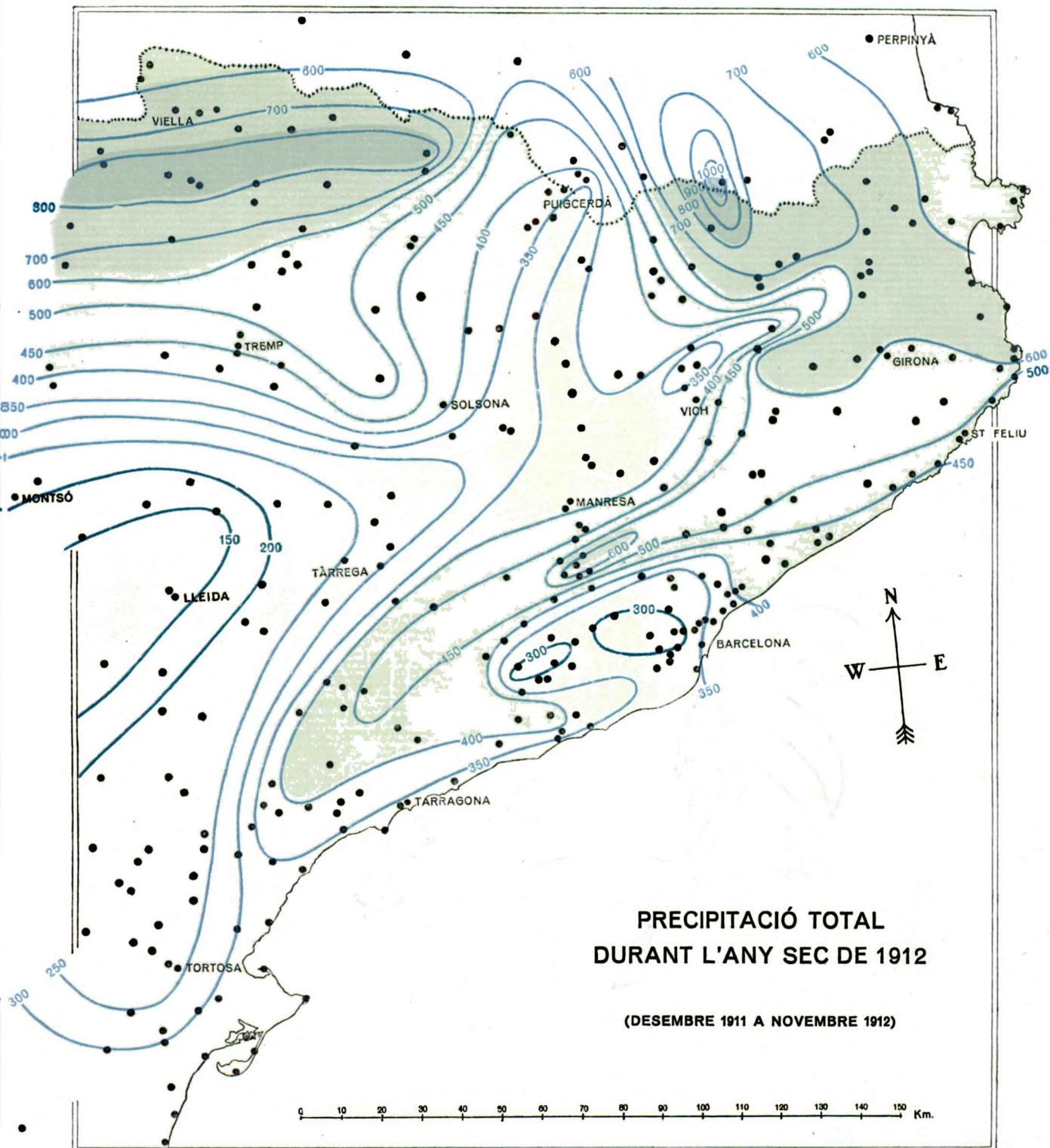
**QUANTITAT MITJA
DE PRECIPITACIÓ ESTACIONAL
TARDOR**






**QUANTITAT MITJA
DE PRECIPITACIÓ ANYAL**

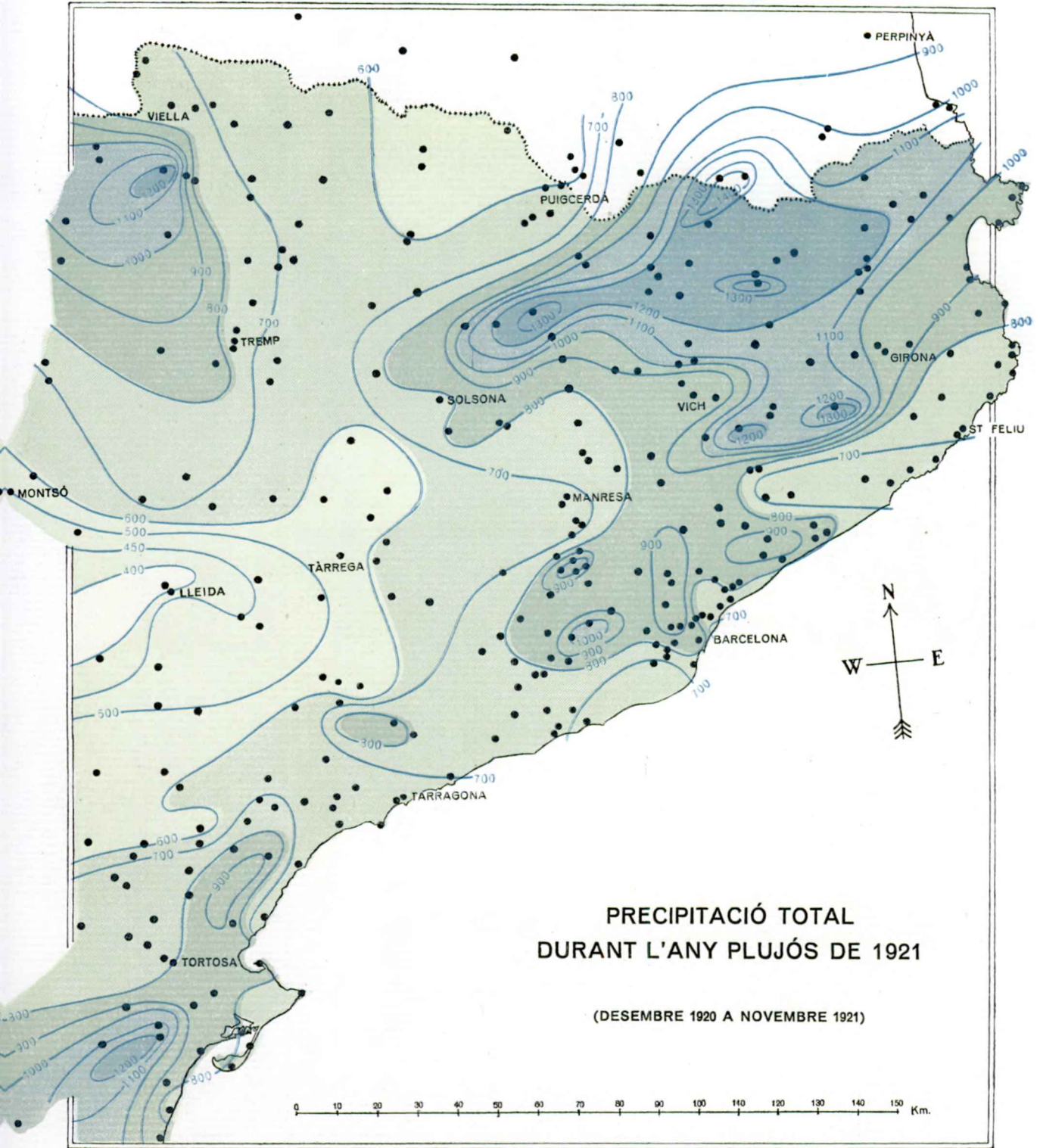




**PRECIPITACIÓ TOTAL
DURANT L'ANY SEC DE 1912**


(DESEMBRE 1911 A NOVEMBRE 1912)

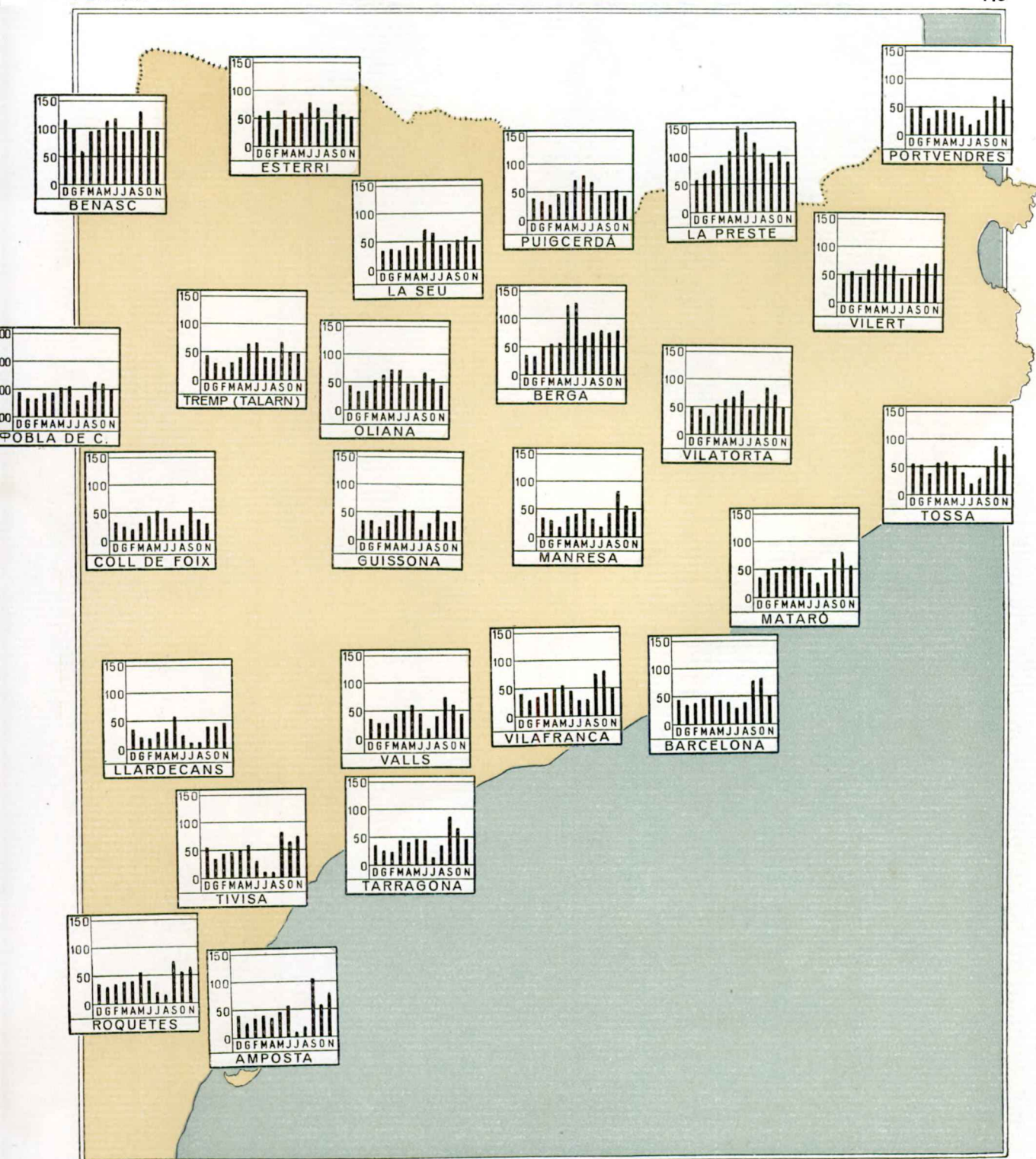




PRECIPITACIÓ TOTAL
DURANT L'ANY PLUJÓS DE 1921

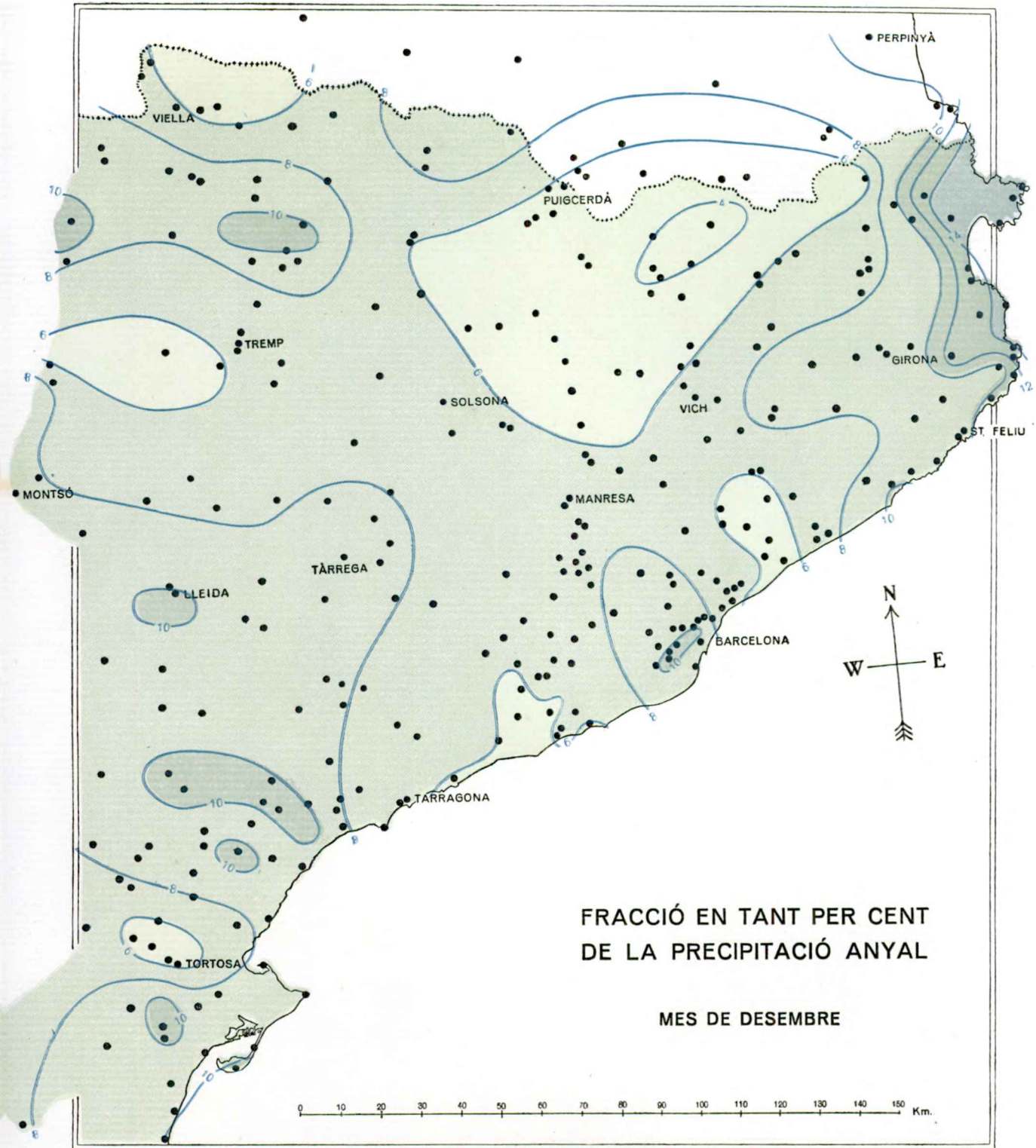
(DESEMBRE 1920 A NOVENBRE 1921)





RÈGIMS PLUVIOMÈTRICS TÍPICS

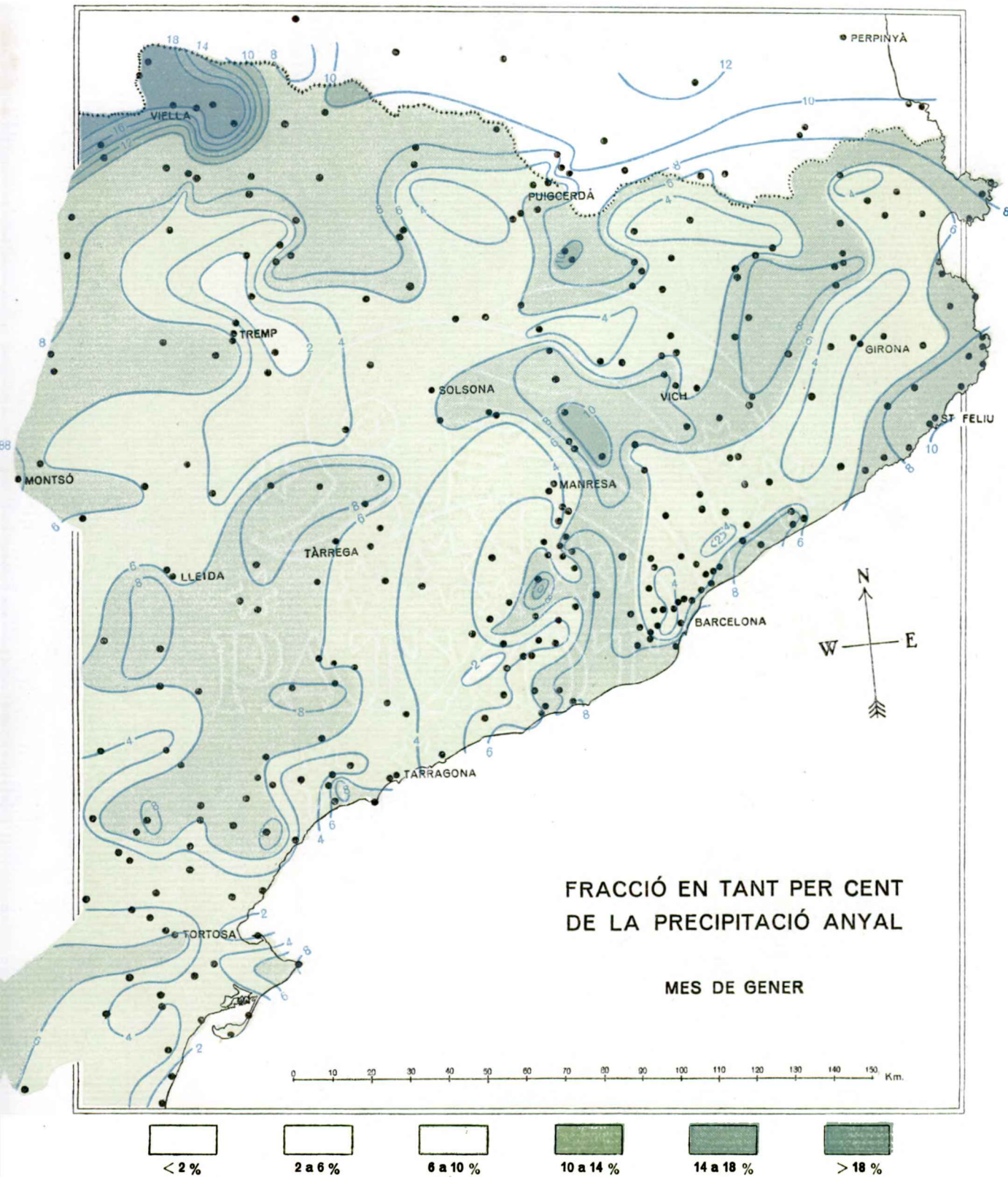


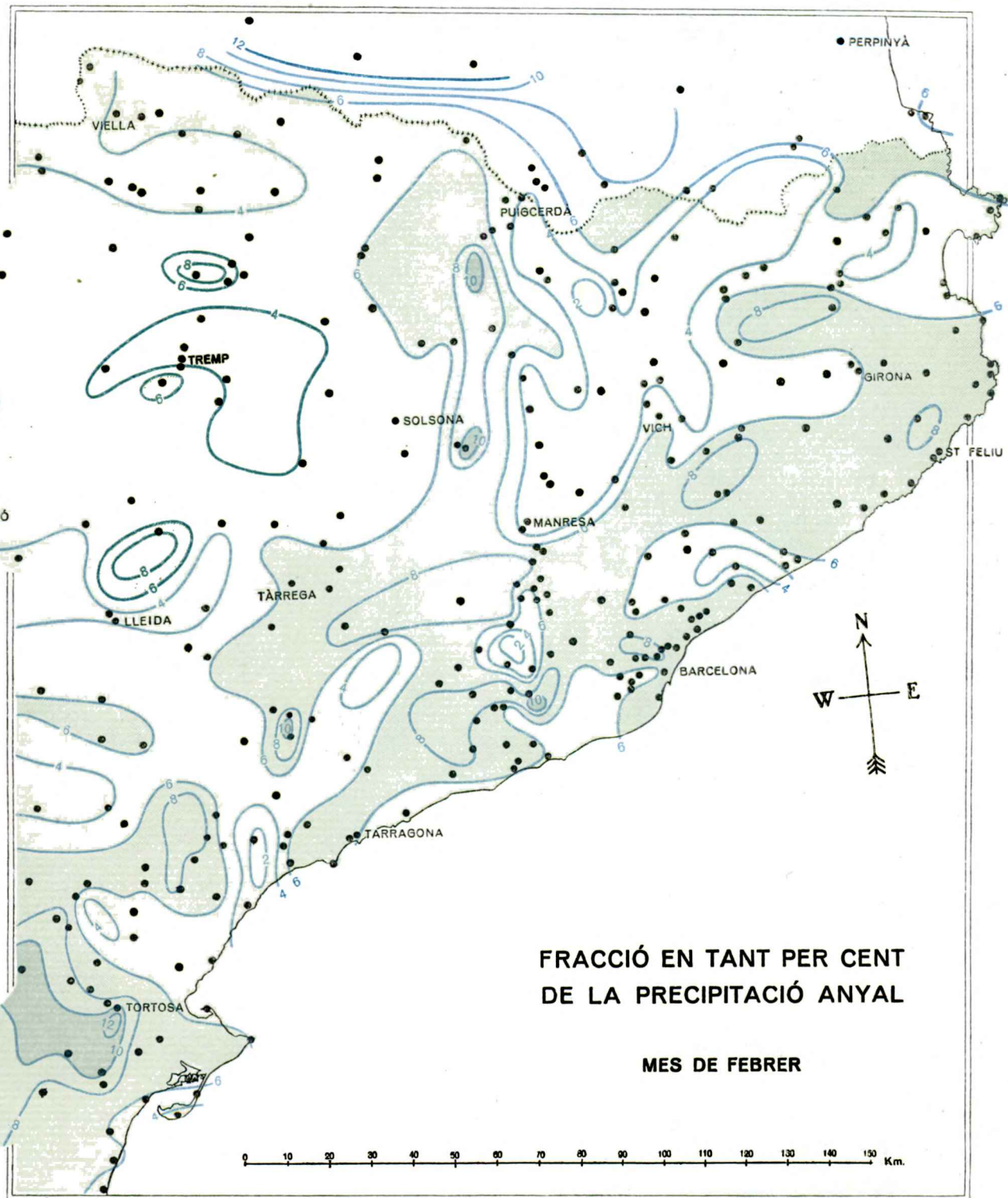


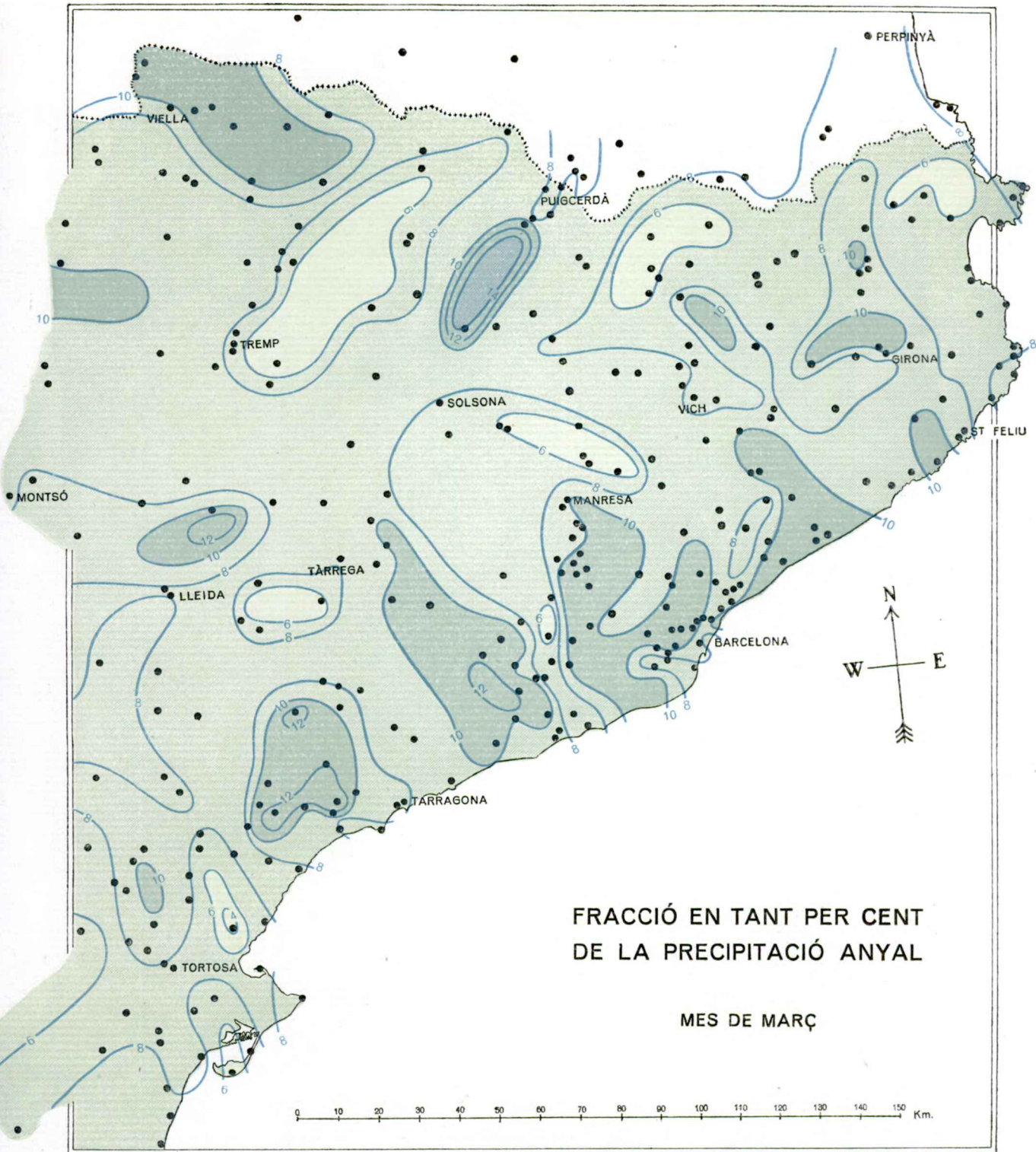
FRACCIÓ EN TANT PER CENT
DE LA PRECIPITACIÓ ANYAL

MES DE DESEMBRE





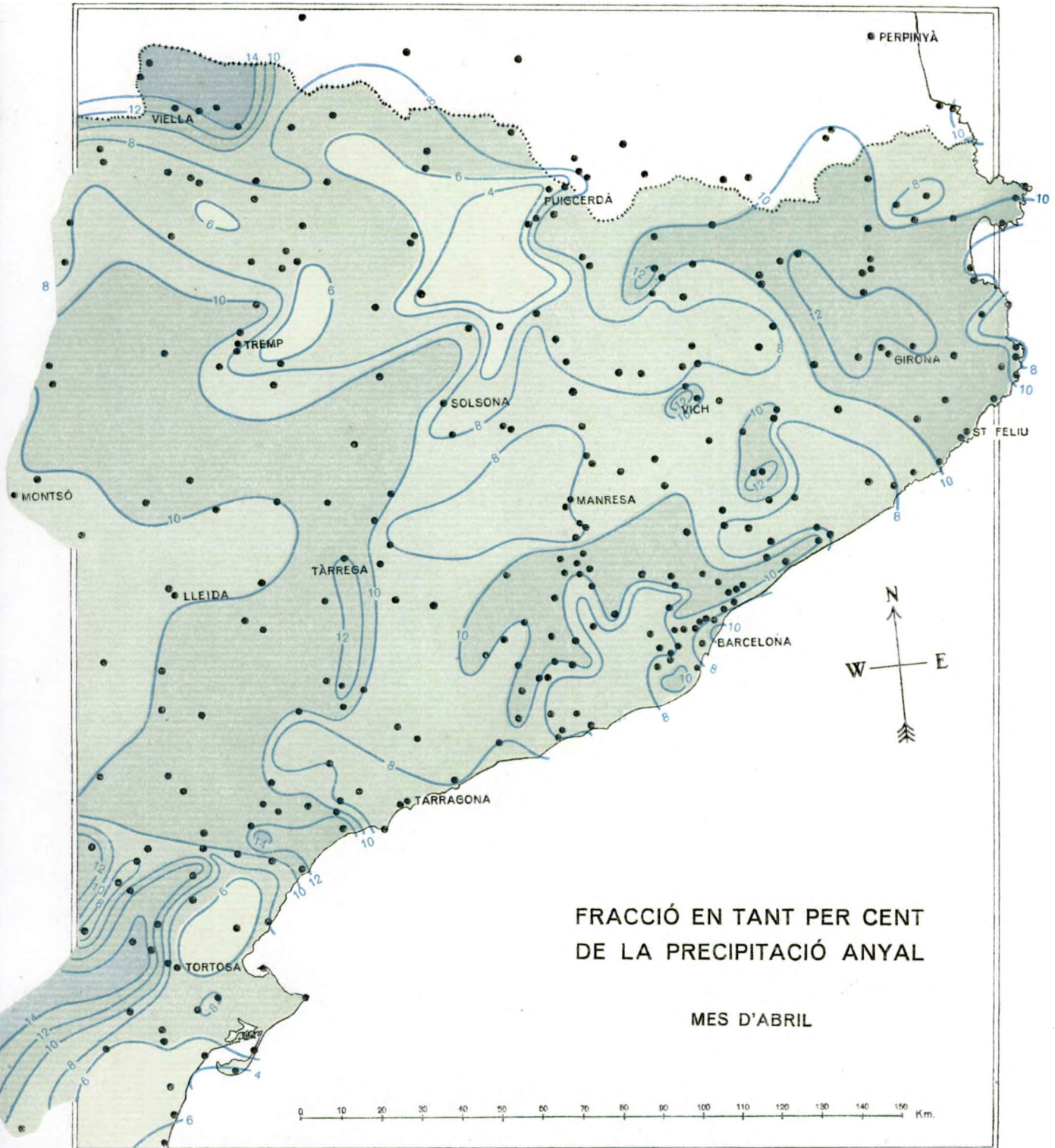




FRACCIÓ EN TANT PER CENT
DE LA PRECIPITACIÓ ANYAL

MES DE MARÇ

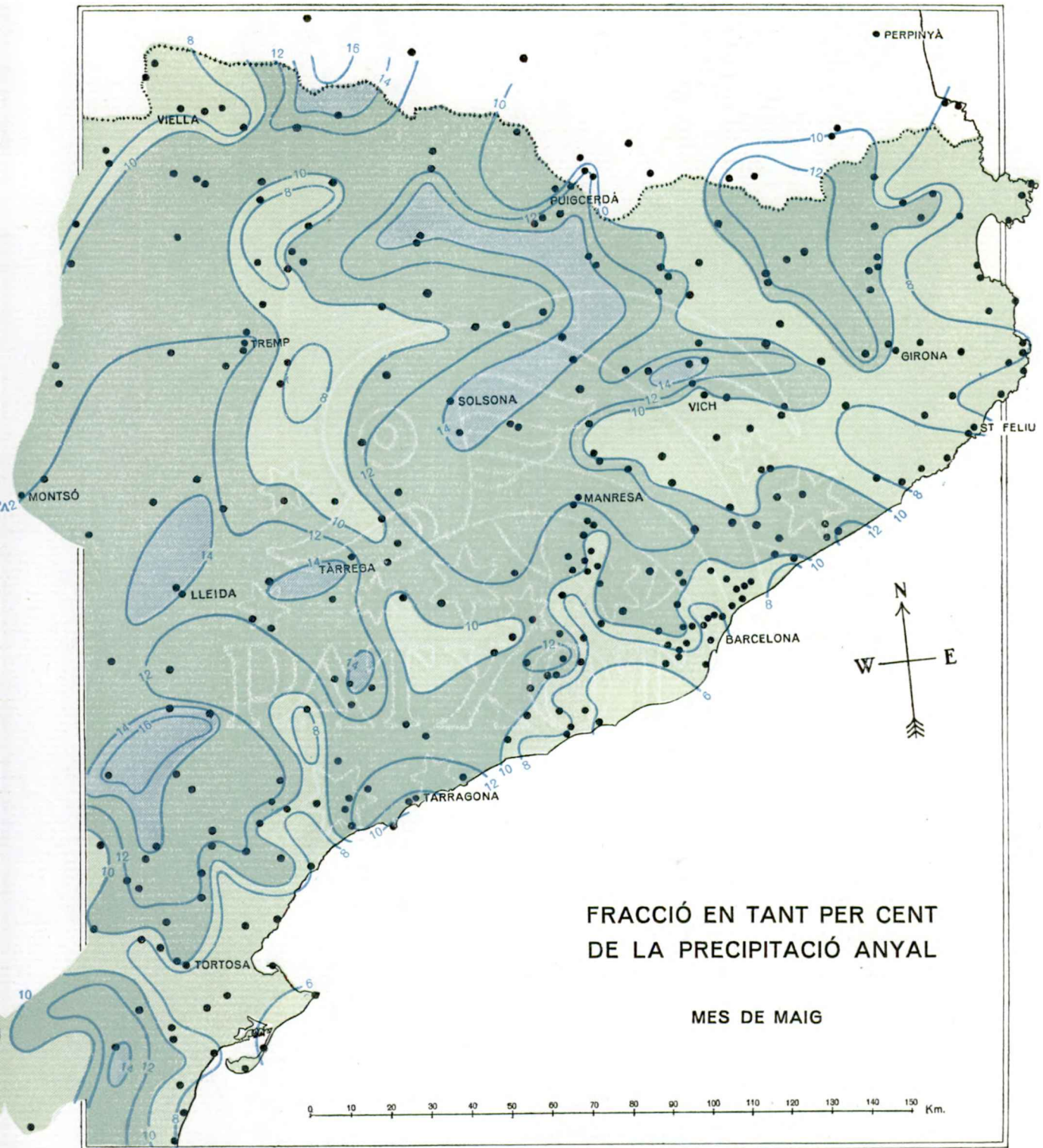




FRACCIÓ EN TANT PER CENT
DE LA PRECIPITACIÓ ANYAL

MES D'ABRIL

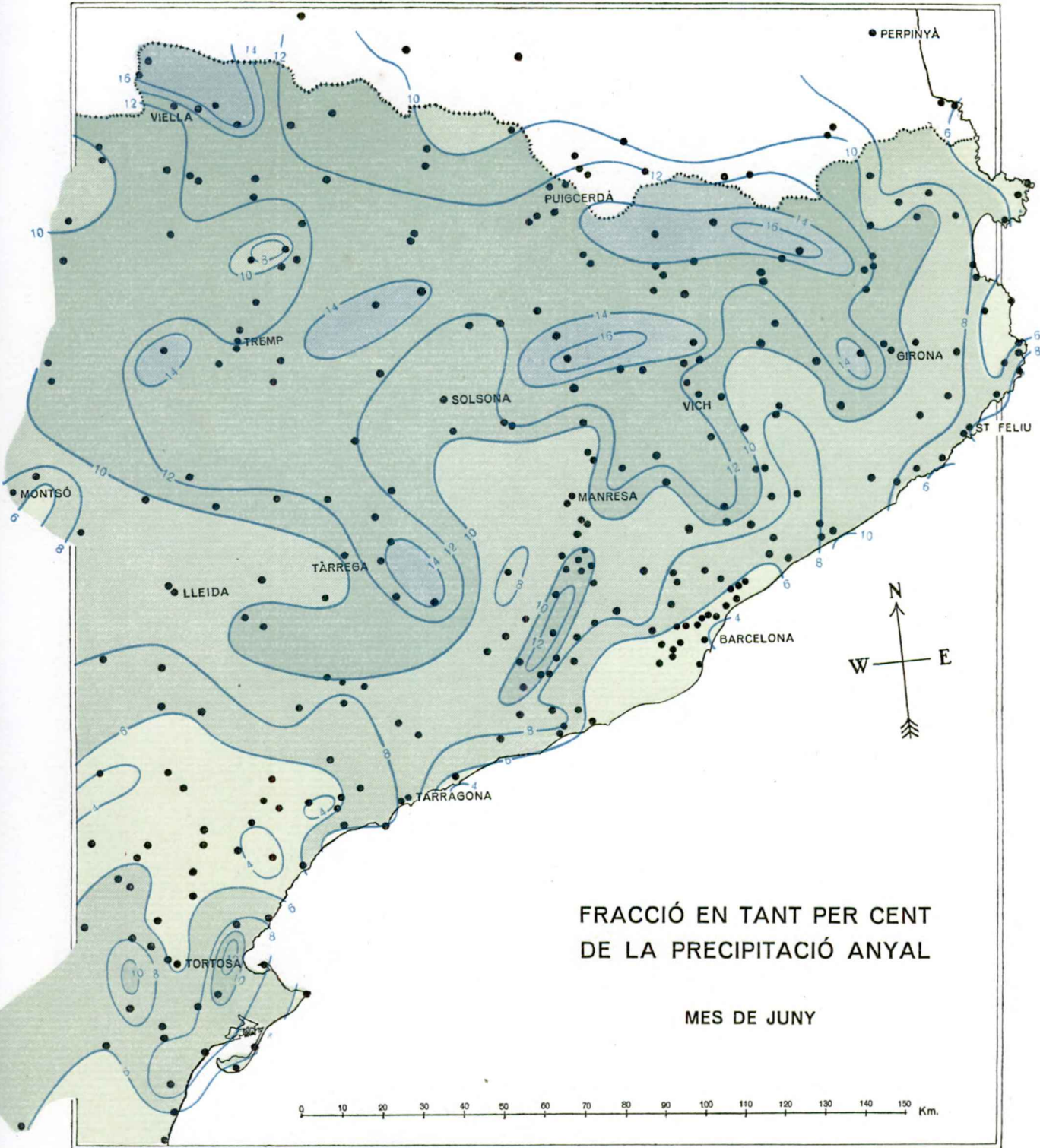




FRACCIÓ EN TANT PER CENT
DE LA PRECIPITACIÓ ANYAL

MES DE MAIG

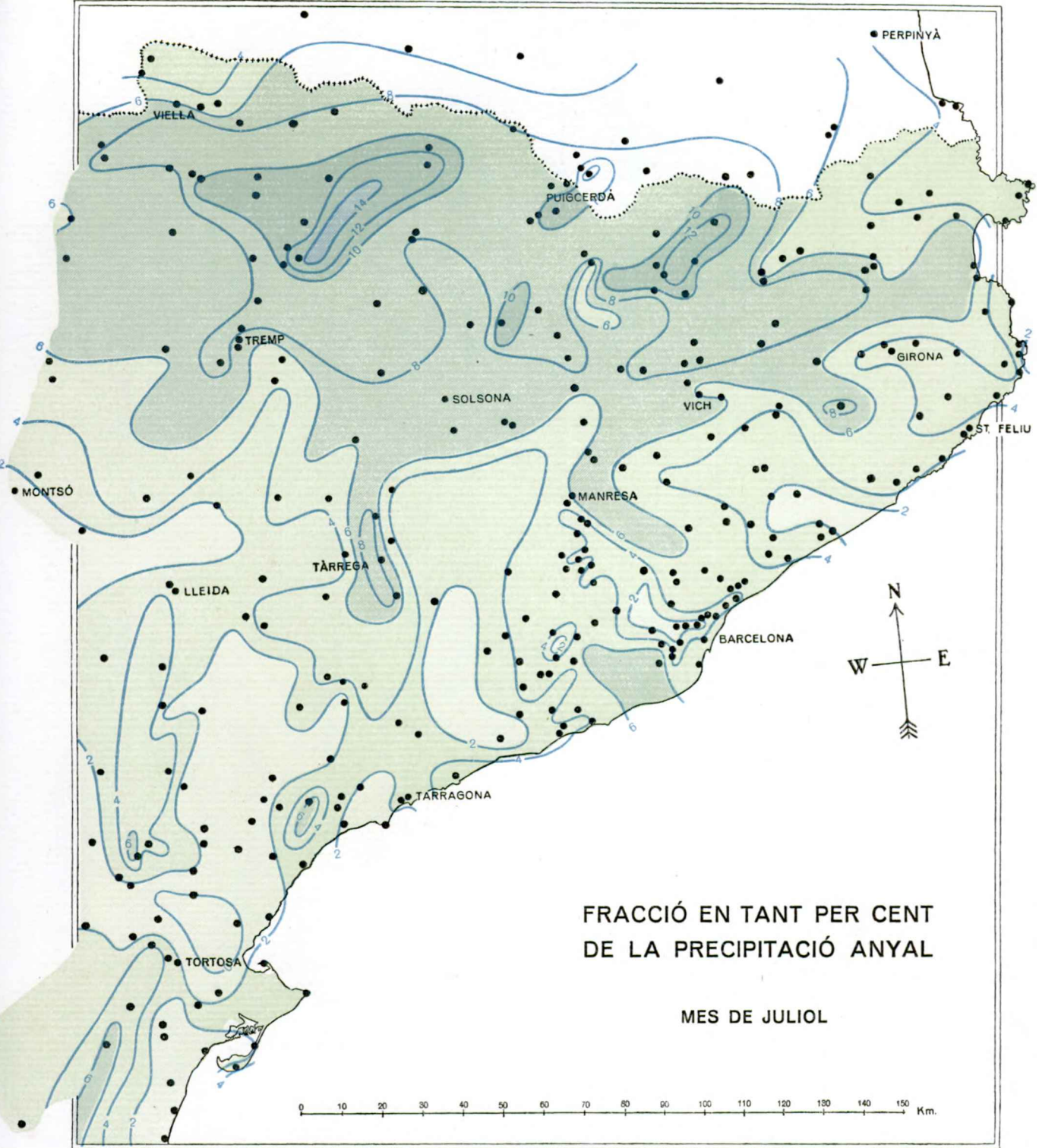




FRACCIÓ EN TANT PER CENT
DE LA PRECIPITACIÓ ANYAL

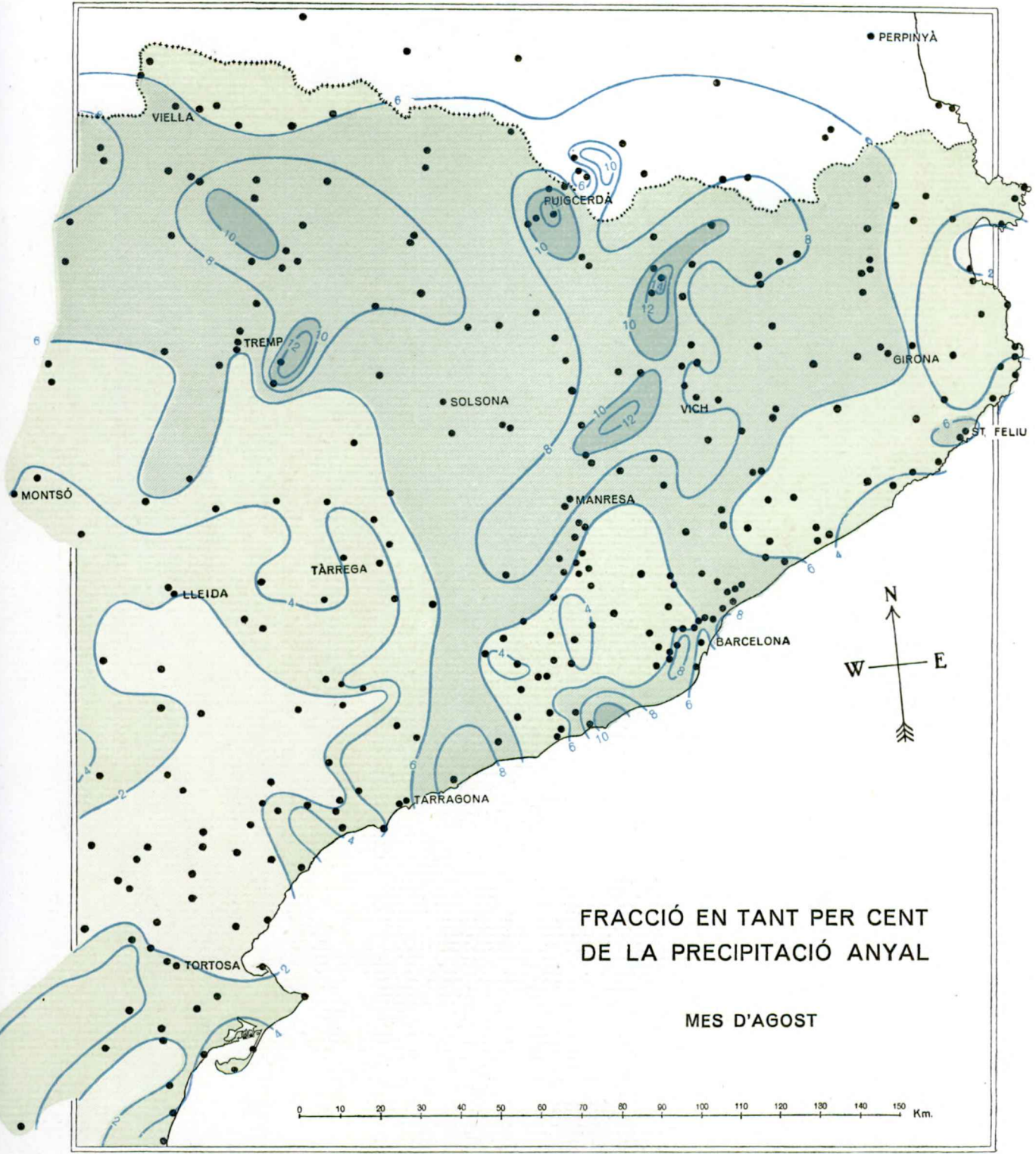
MES DE JUNY





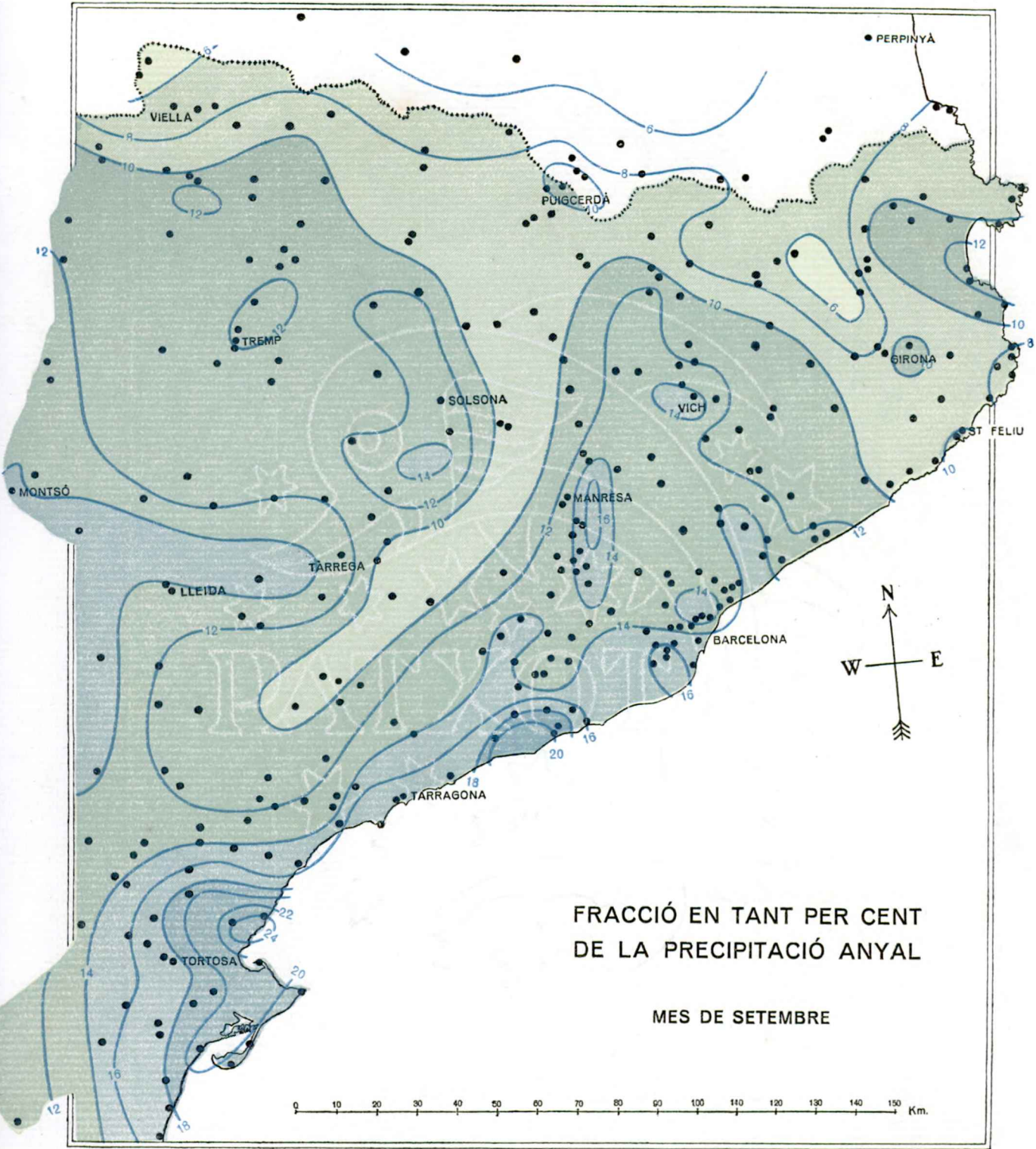
FRACCIÓ EN TANT PER CENT
DE LA PRECIPITACIÓ ANYAL
MES DE JULIOL





FRACCIÓ EN TANT PER CENT
DE LA PRECIPITACIÓ ANYAL
MES D'AGOST

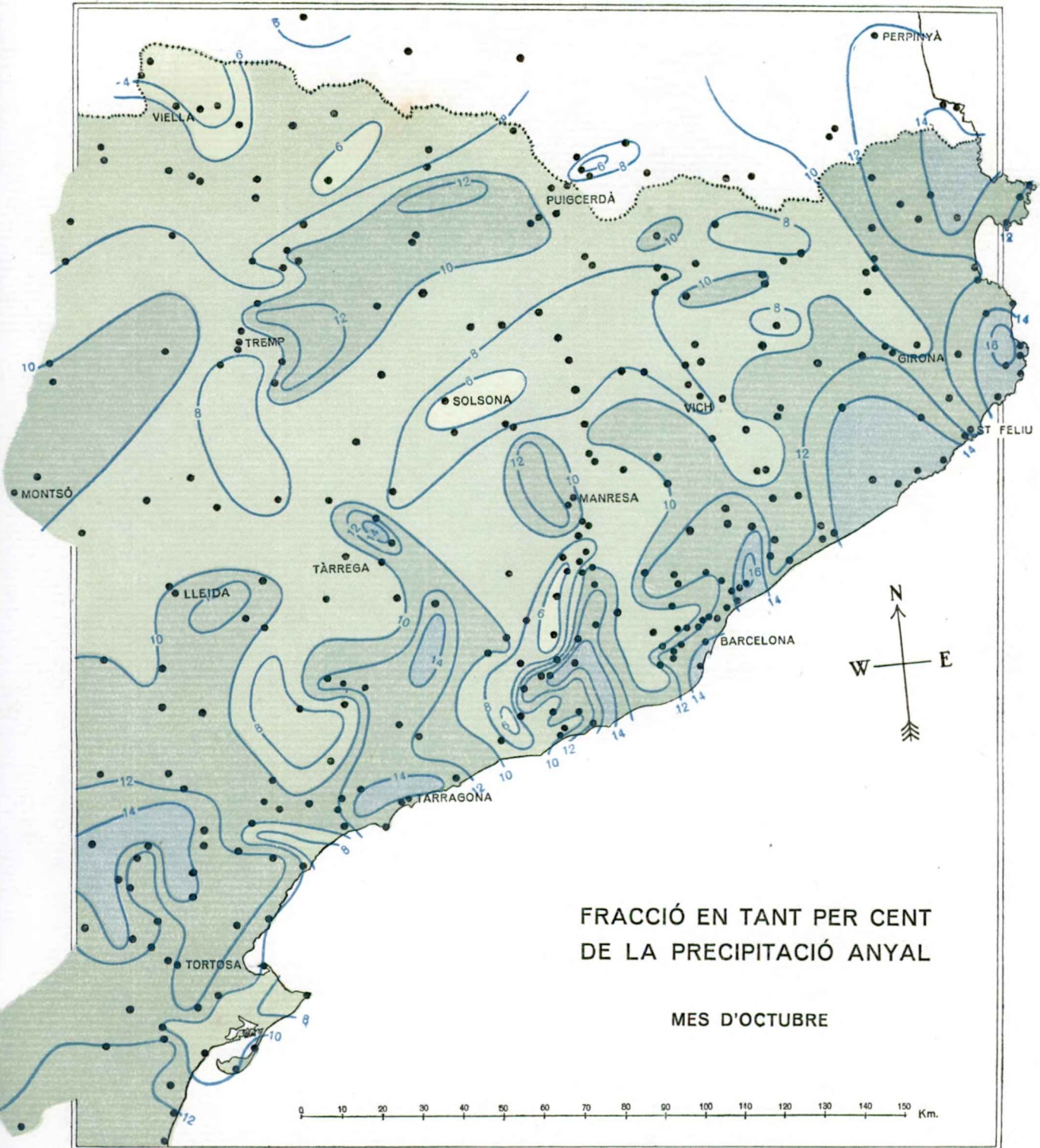




FRACCIÓ EN TANT PER CENT
DE LA PRECIPITACIÓ ANYAL

MES DE SETEMBRE

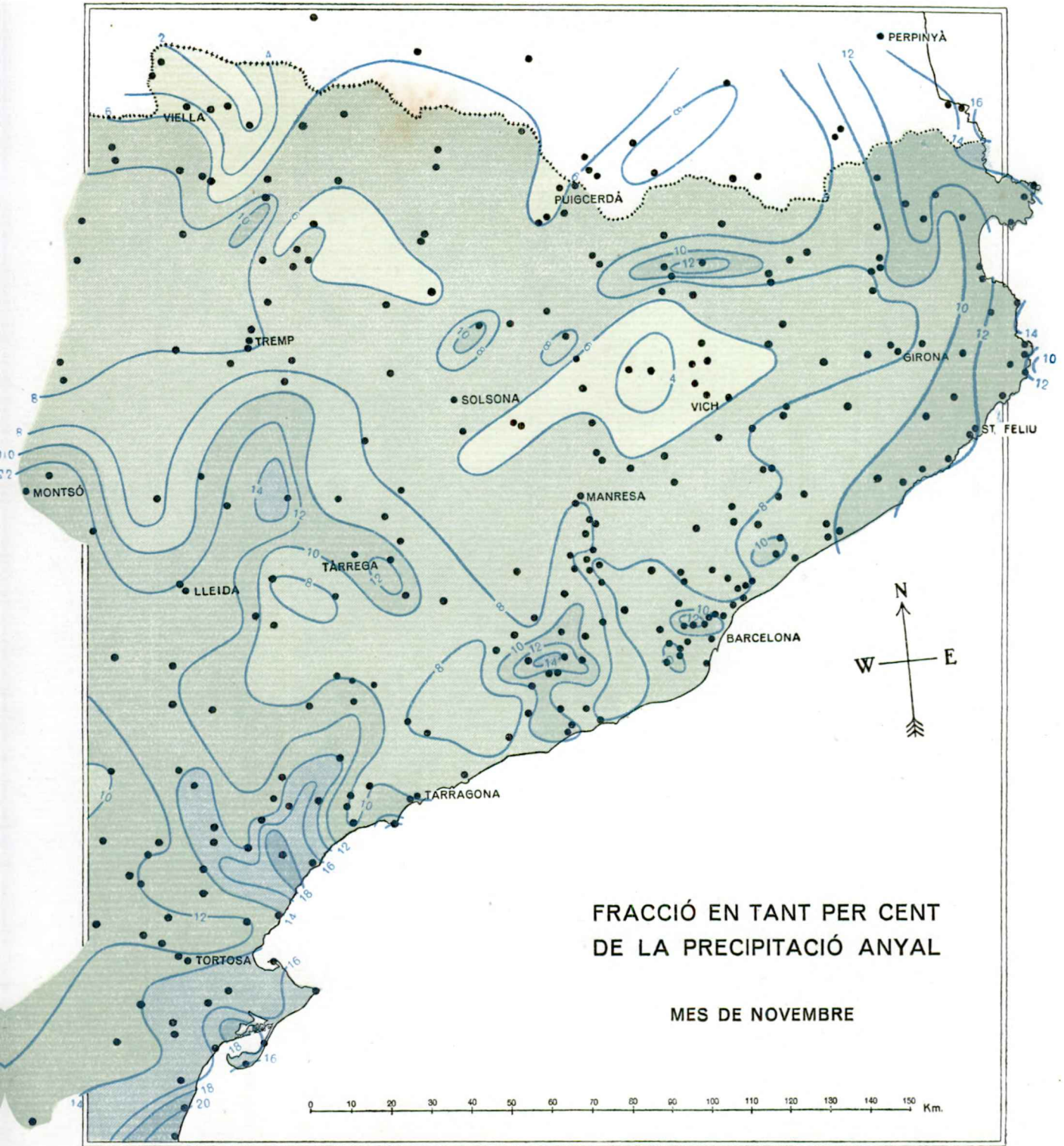


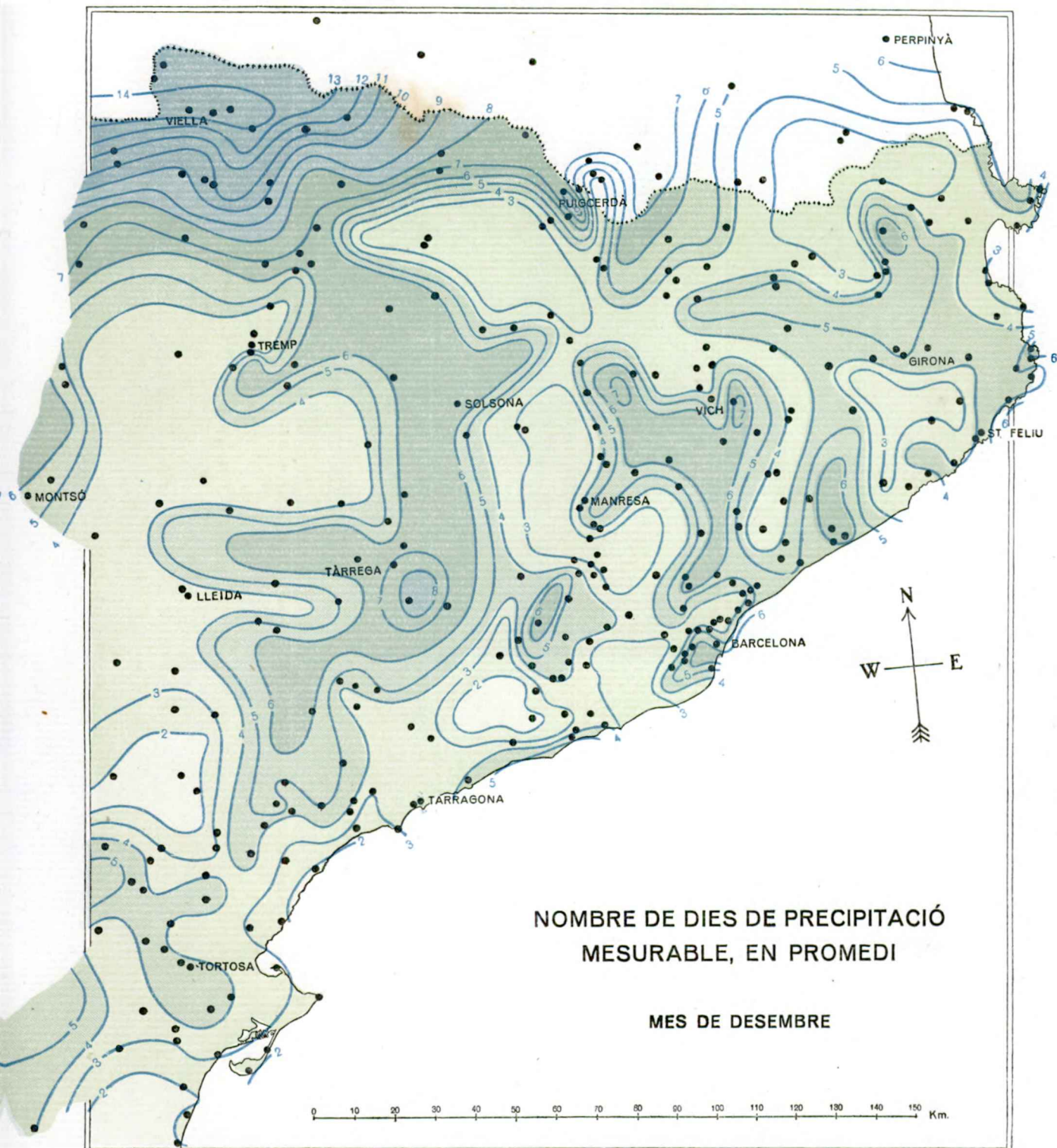


FRACCIÓ EN TANT PER CENT
DE LA PRECIPITACIÓ ANYAL

MES D'OCTUBRE



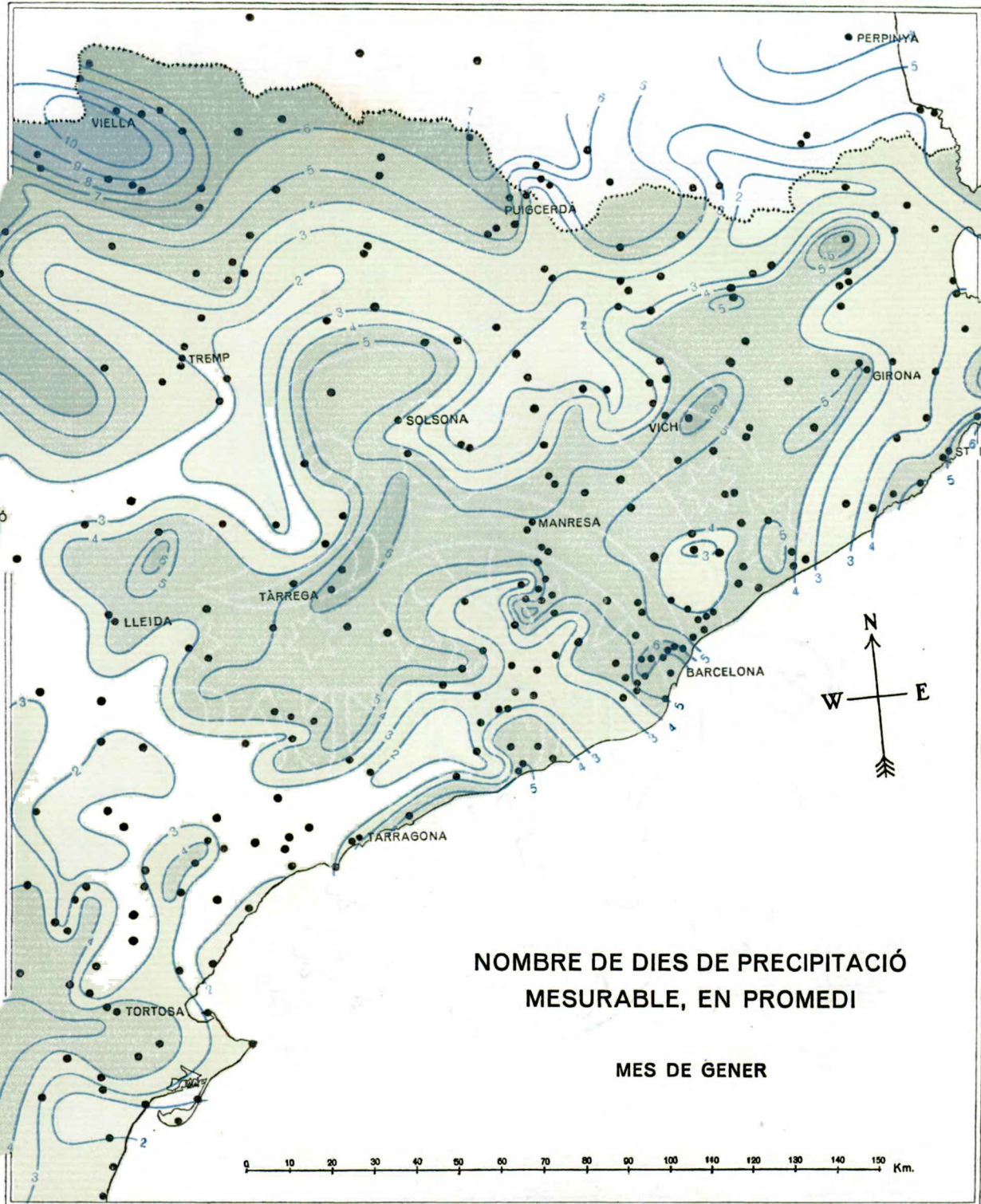




NOMBRE DE DIES DE PRECIPITACIÓ
MESURABLE, EN PROMEDI

MES DE DESEMBRE

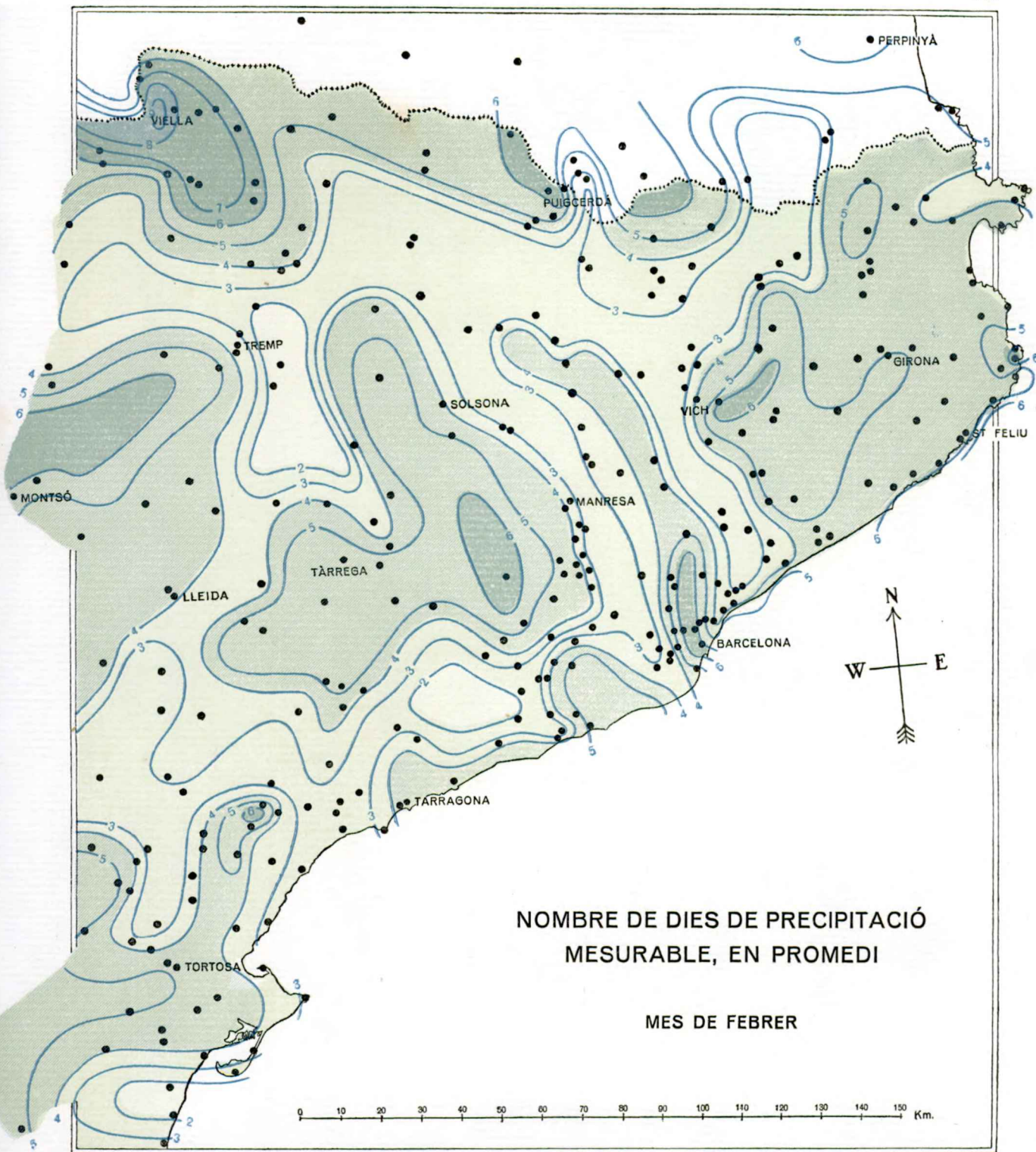




**NOMBRE DE DIES DE PRECIPITACIÓ
MESURABLE, EN PROMEDI**

MES DE GENER

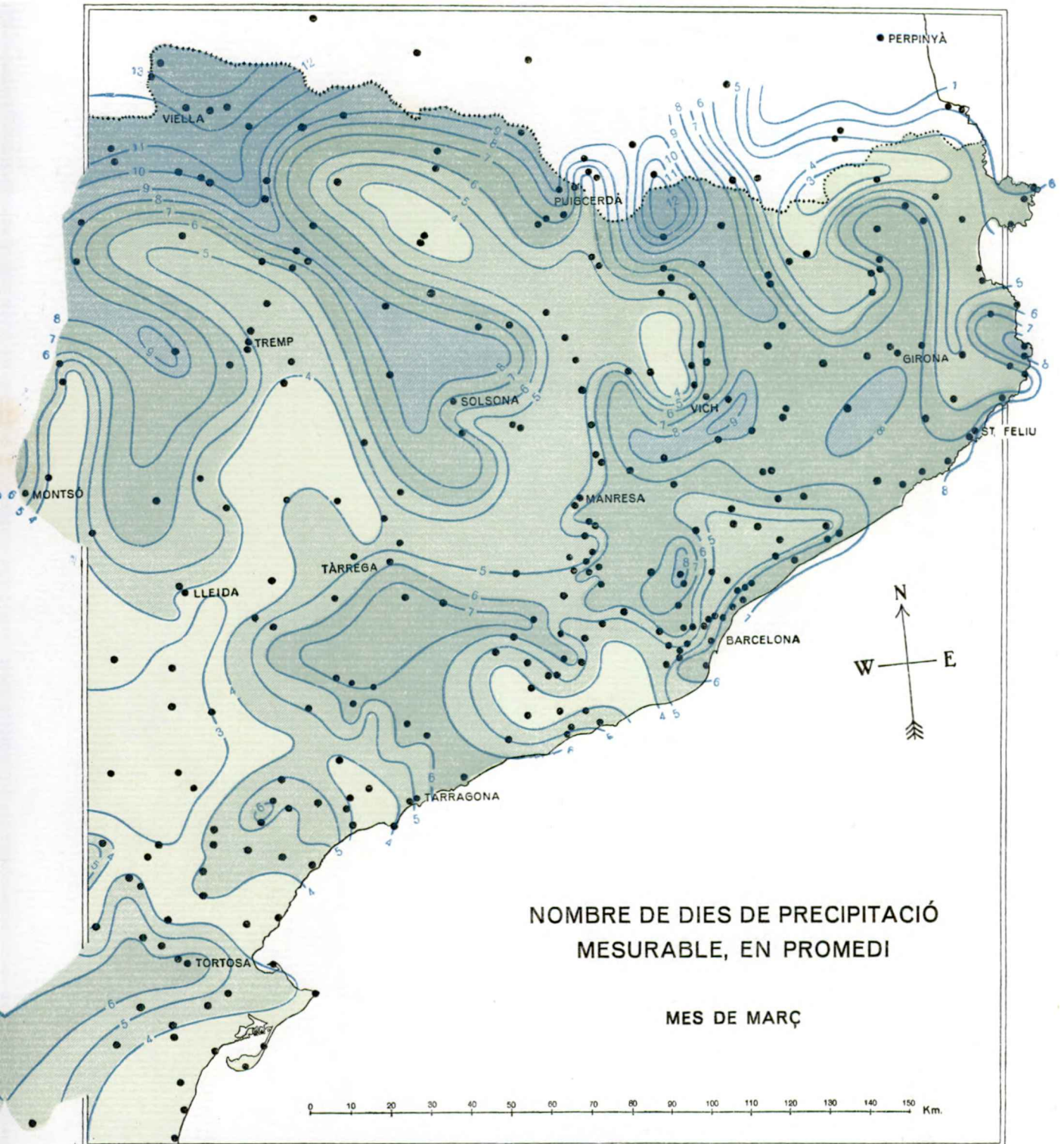




NOMBRE DE DIES DE PRECIPITACIÓ
MESURABLE, EN PROMEDI

MES DE FEBRER

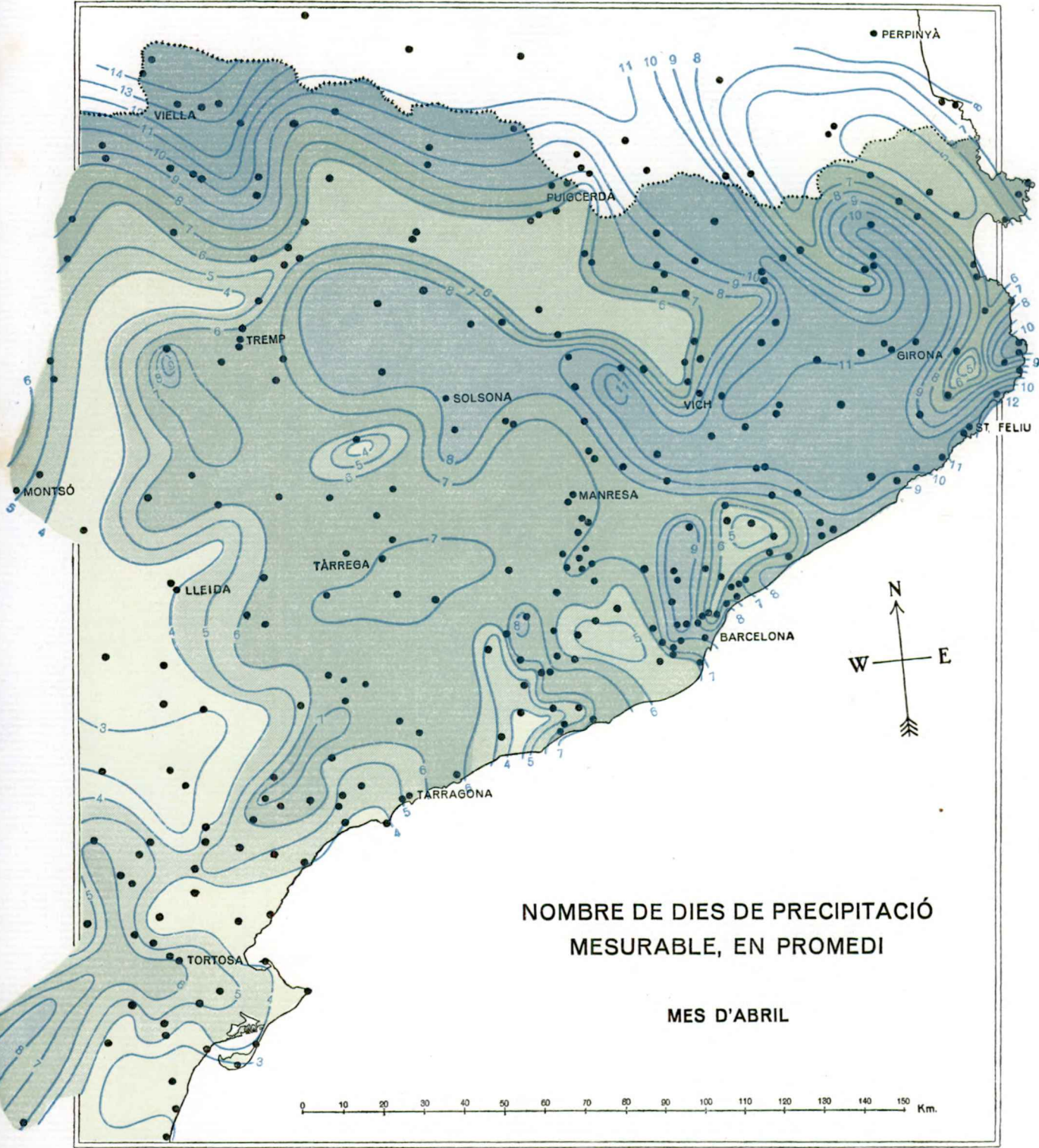




NOMBRE DE DIES DE PRECIPITACIÓ
MESURABLE, EN PROMEDI

MES DE MARÇ

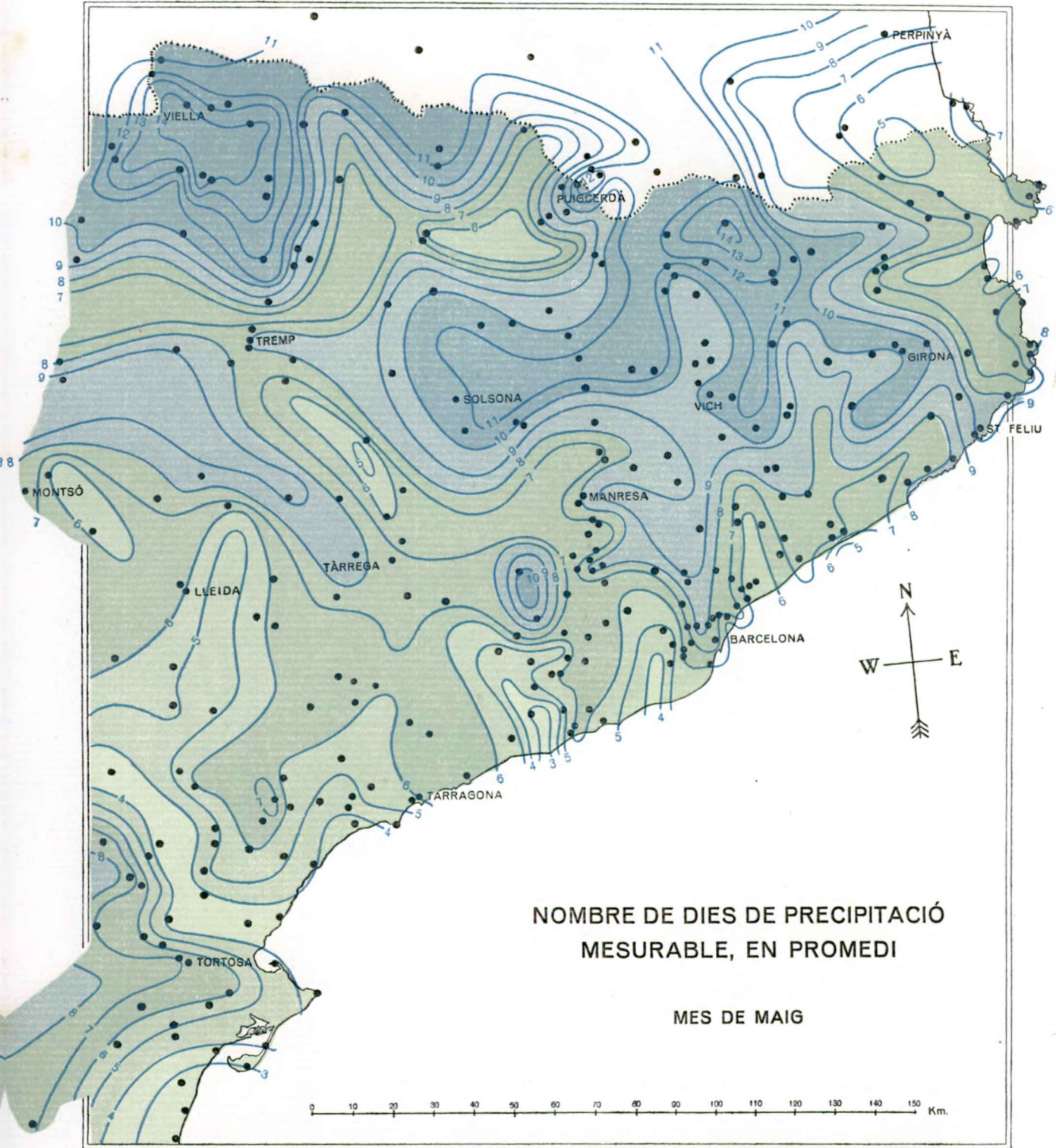




NOMBRE DE DIES DE PRECIPITACIÓ
MESURABLE, EN PROMEDI

MES D'ABRIL

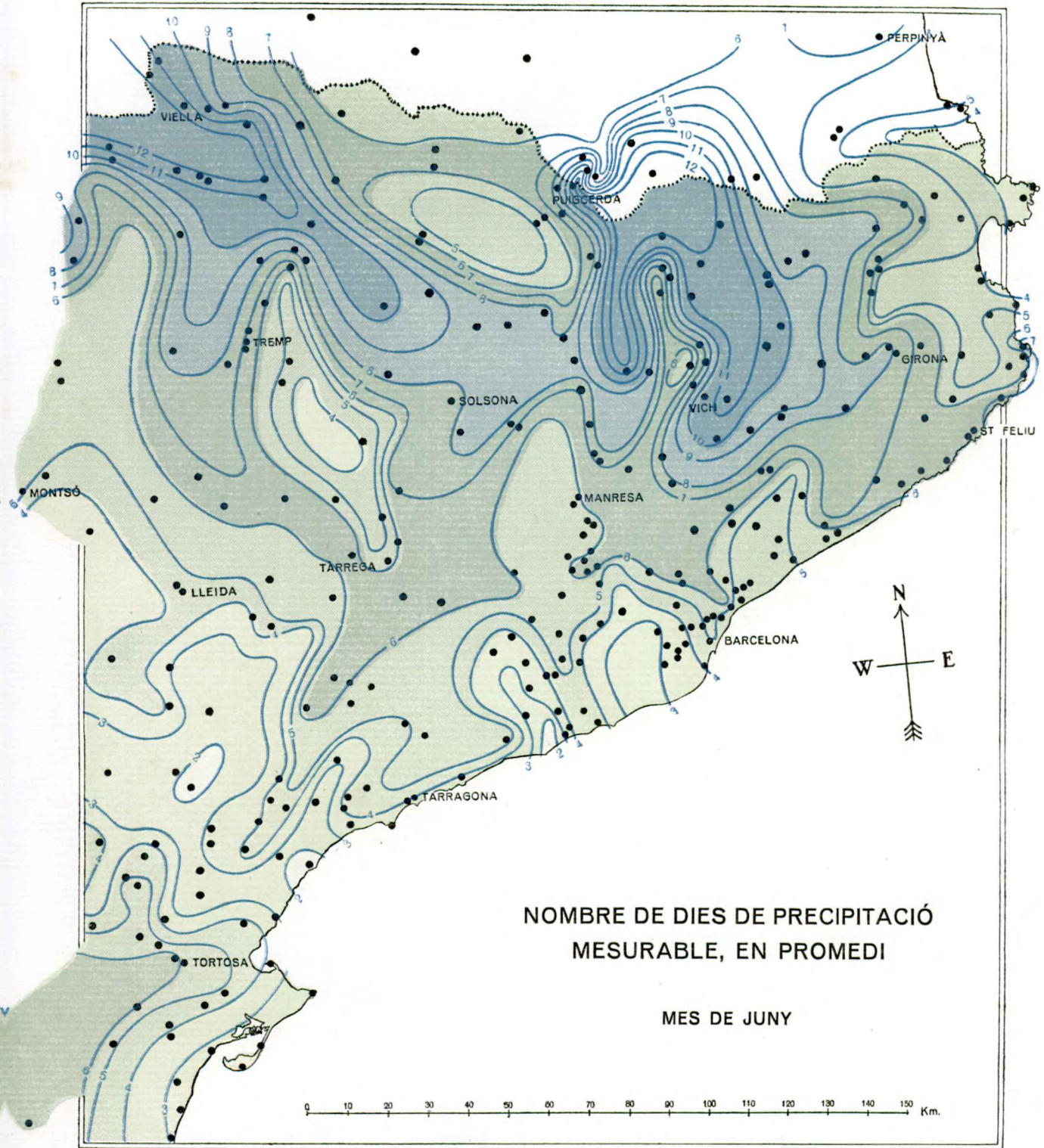




NOMBRE DE DIES DE PRECIPITACIÓ
MESURABLE, EN PROMEDI

MES DE MAIG

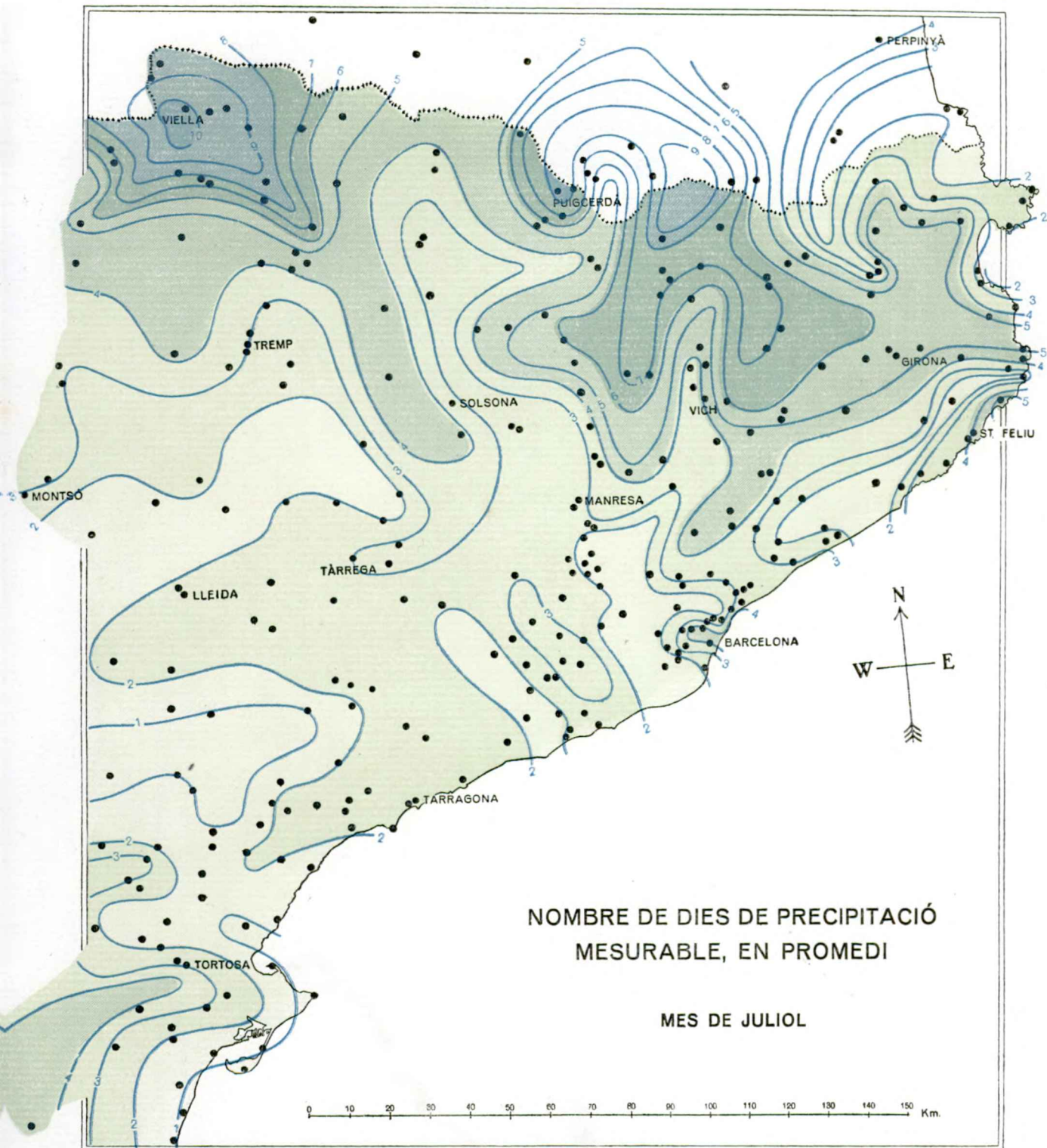




NOMBRE DE DIES DE PRECIPITACIÓ
MESURABLE, EN PROMEDI

MES DE JUNY




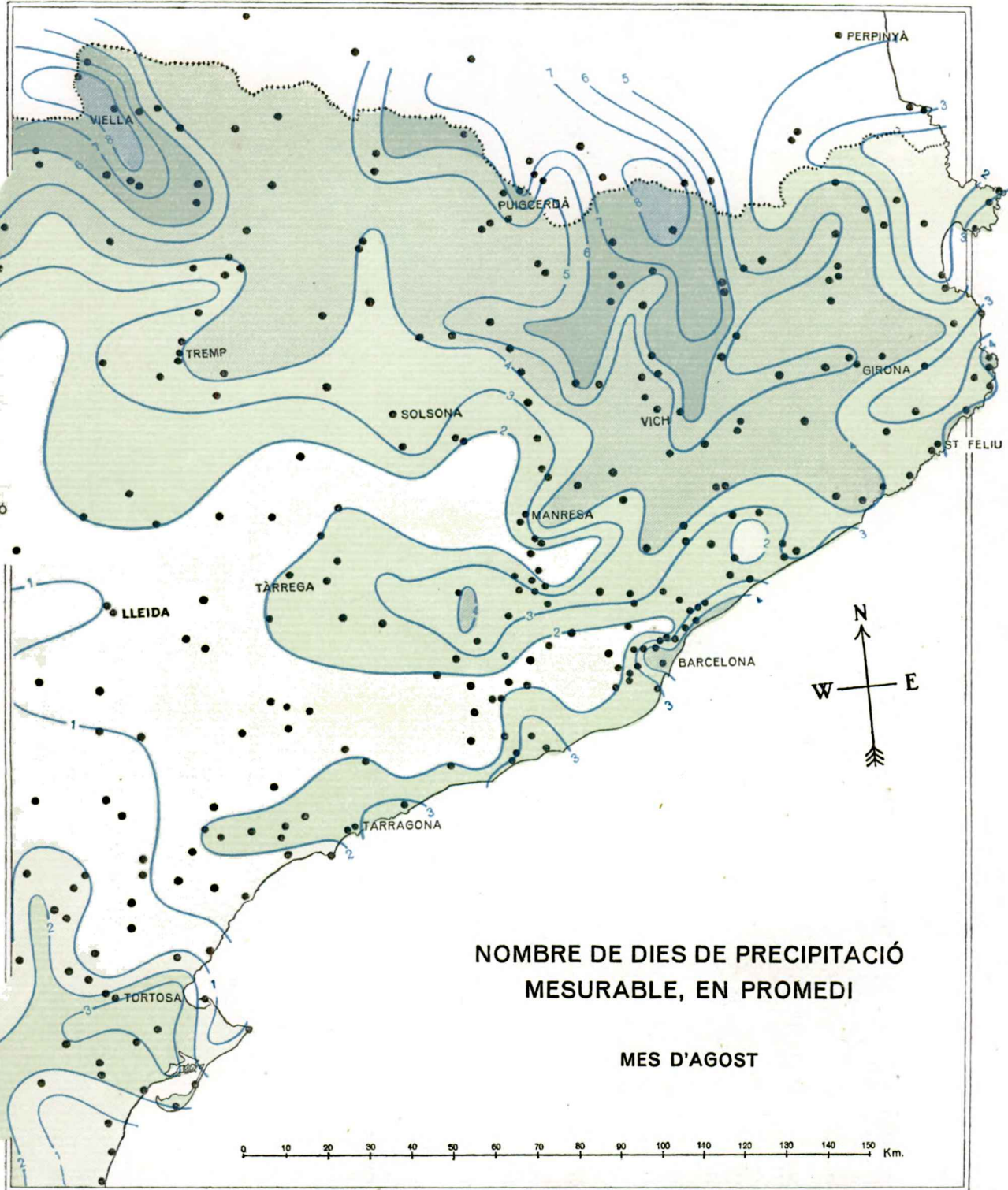


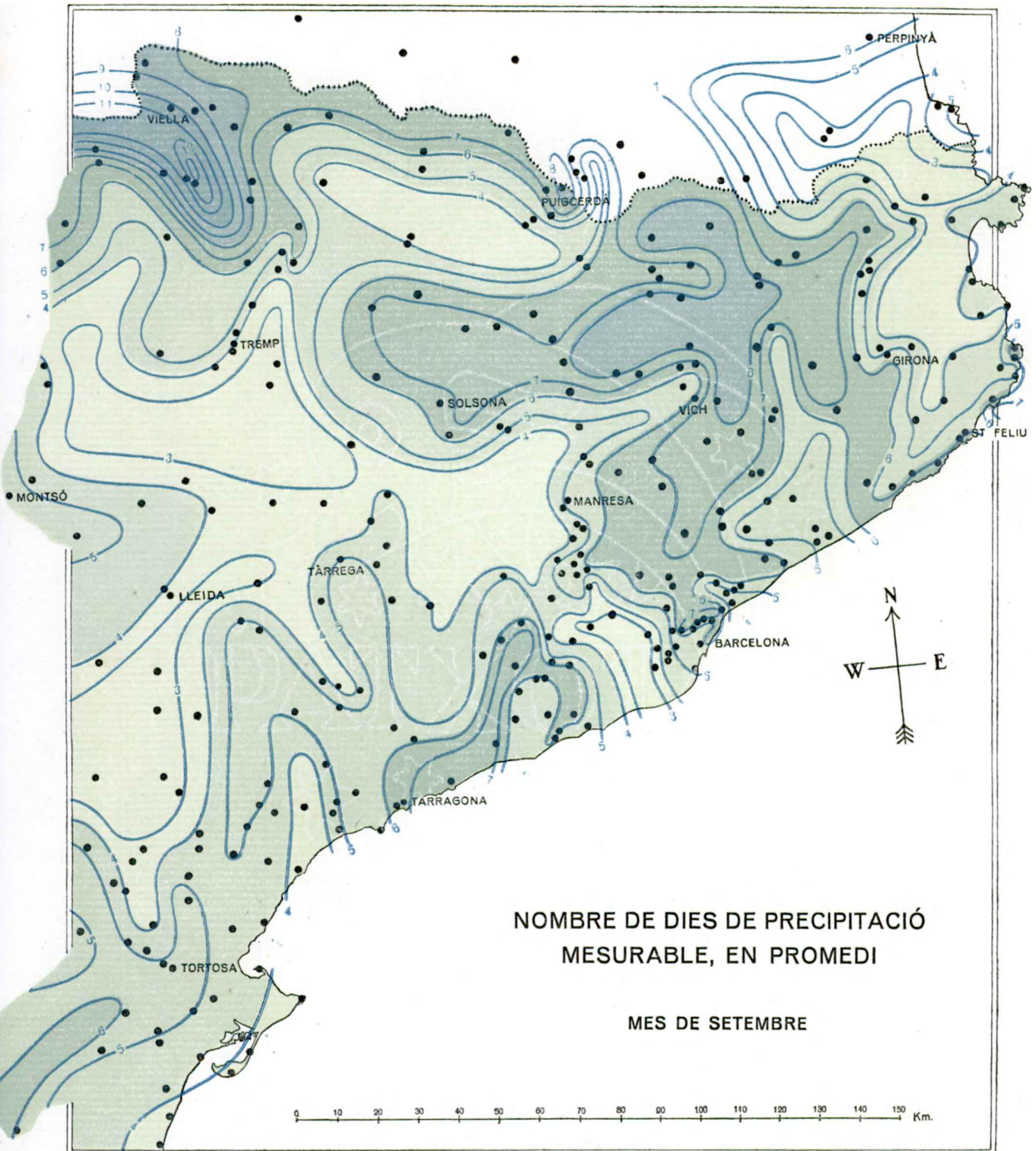
NOMBRE DE DIES DE PRECIPITACIÓ
MESURABLE, EN PROMEDI

MES DE JULIOL





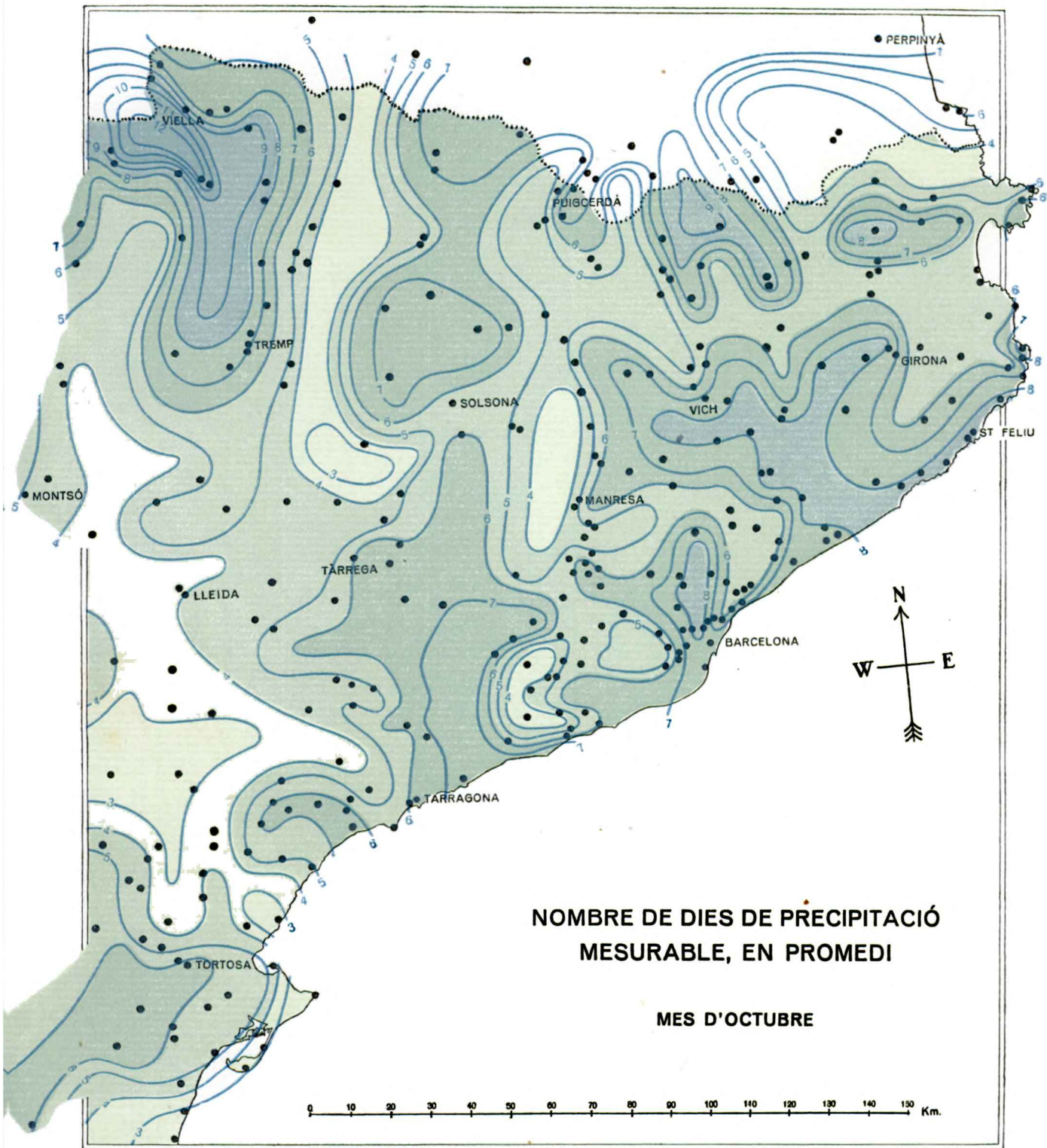




NOMBRE DE DIES DE PRECIPITACIÓ
MESURABLE, EN PROMEDI

MES DE SETEMBRE



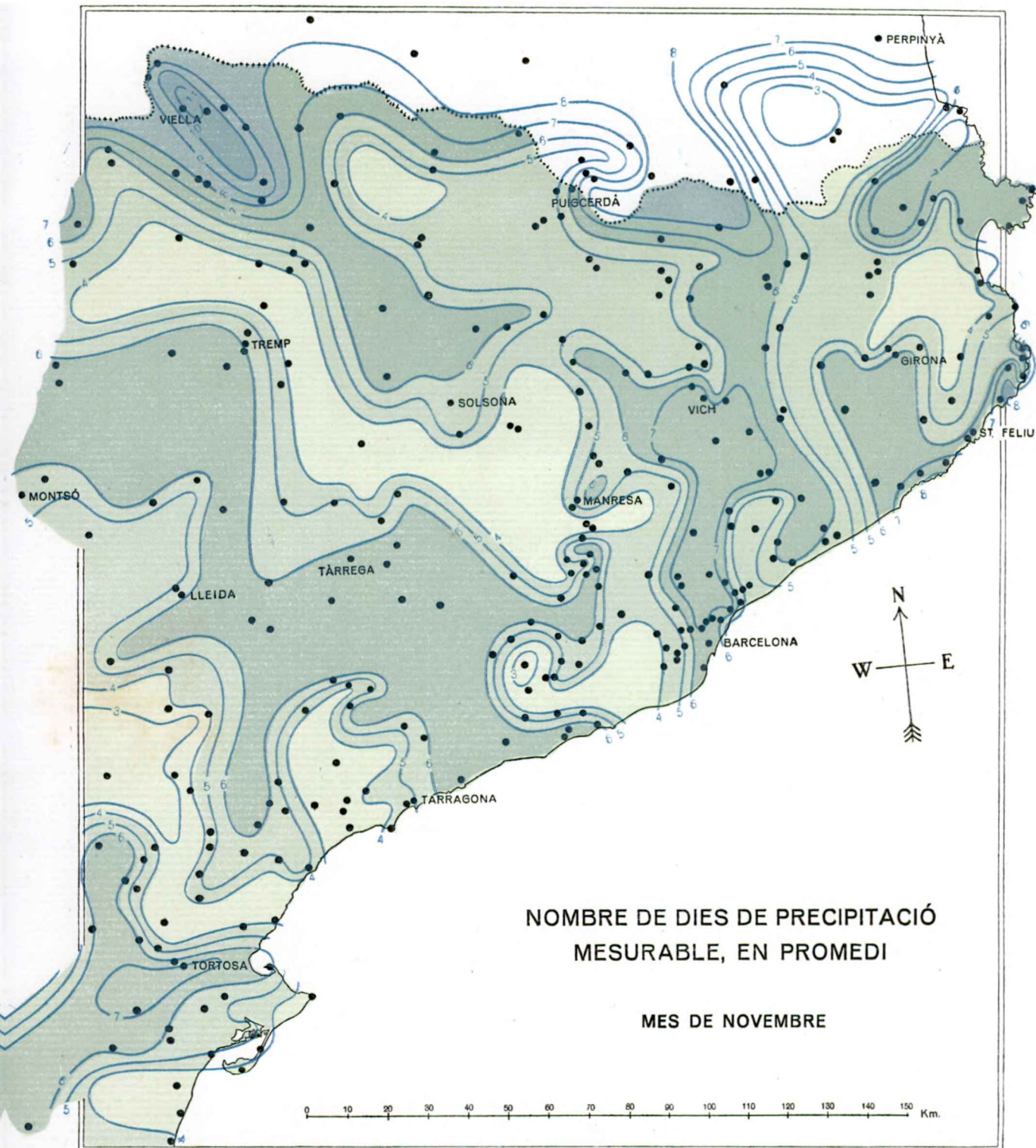


**NOMBRE DE DIES DE PRÉCIPITACIÓ
MESURABLE, EN PROMEDI**

MES D'OCTUBRE





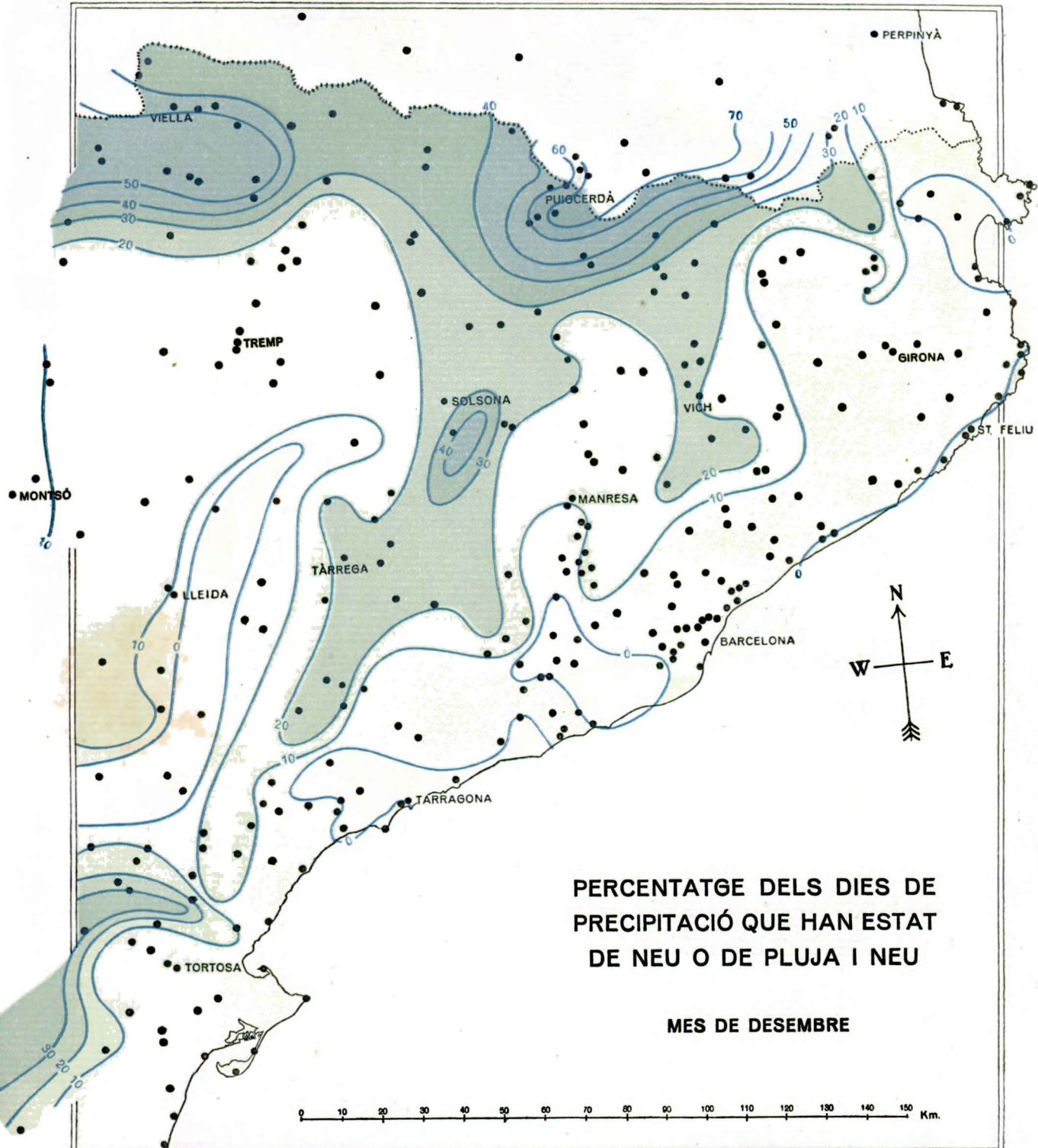


NOMBRE DE DIES DE PRECIPITACIÓ
MESURABLE, EN PROMEDI

MES DE NOVENBRE




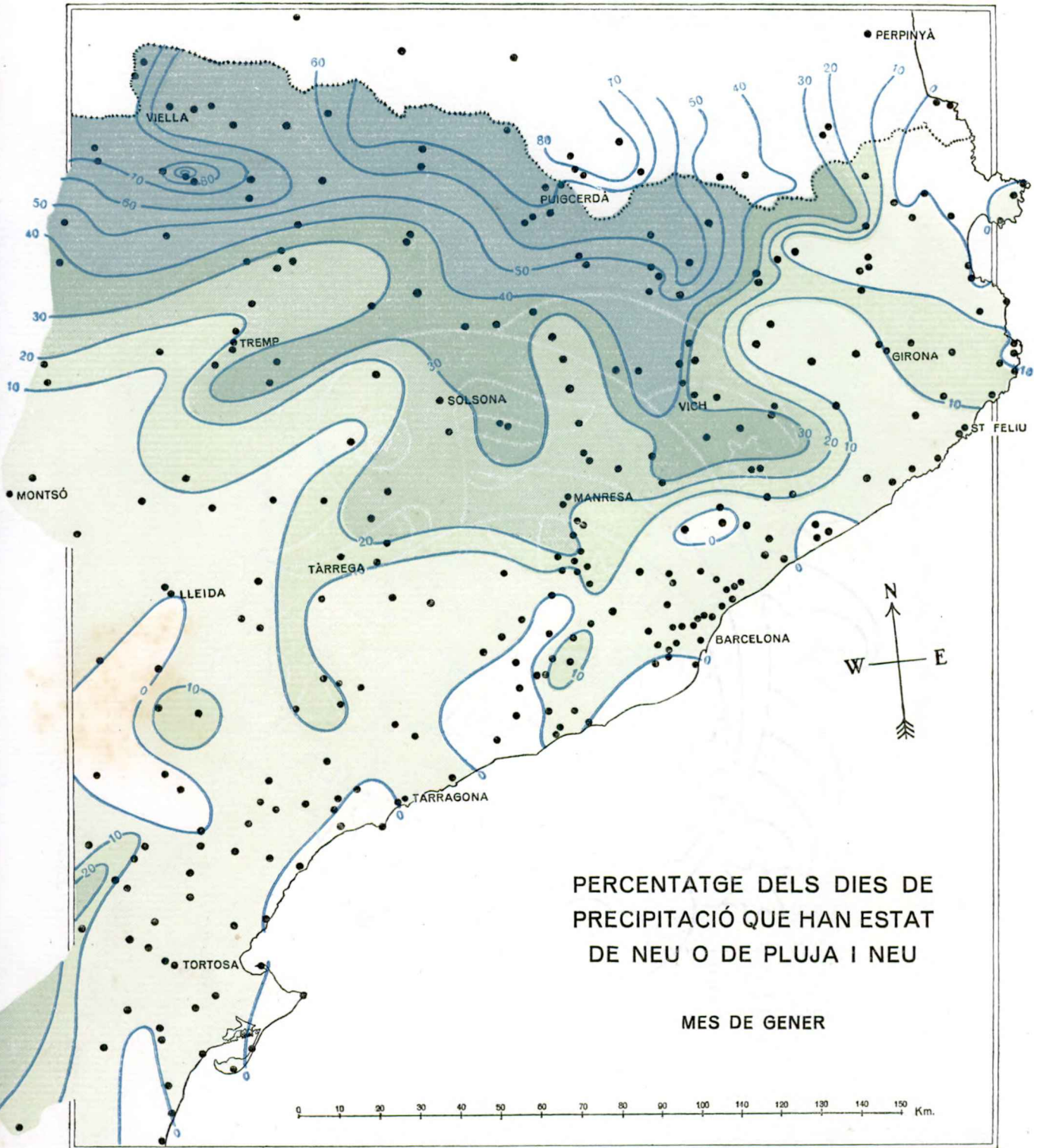




PERCENTATGE DELS DIES DE
PRECIPITACIÓ QUE HAN ESTAT
DE NEU O DE PLUJA I NEU

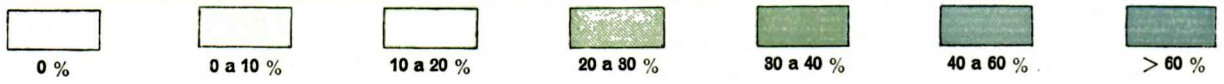
MES DE DESEMBRE

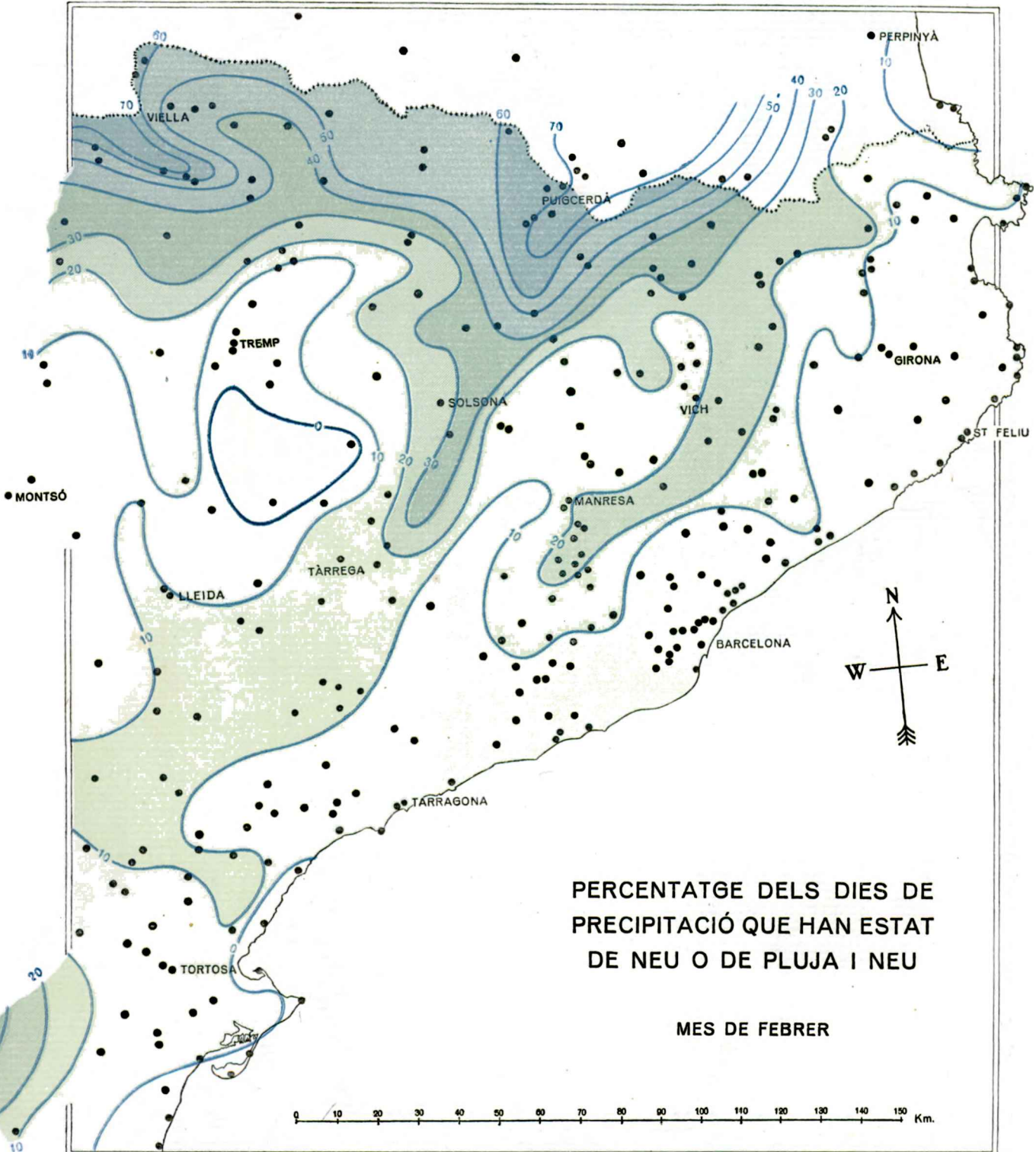




PERCENTATGE DELS DIES DE
PRECIPITACIÓ QUE HAN ESTAT
DE NEU O DE PLUJA I NEU

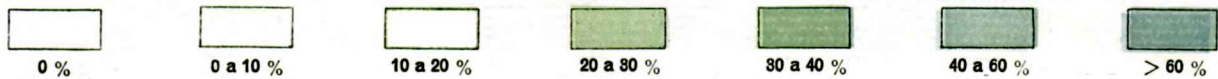
MES DE GENER


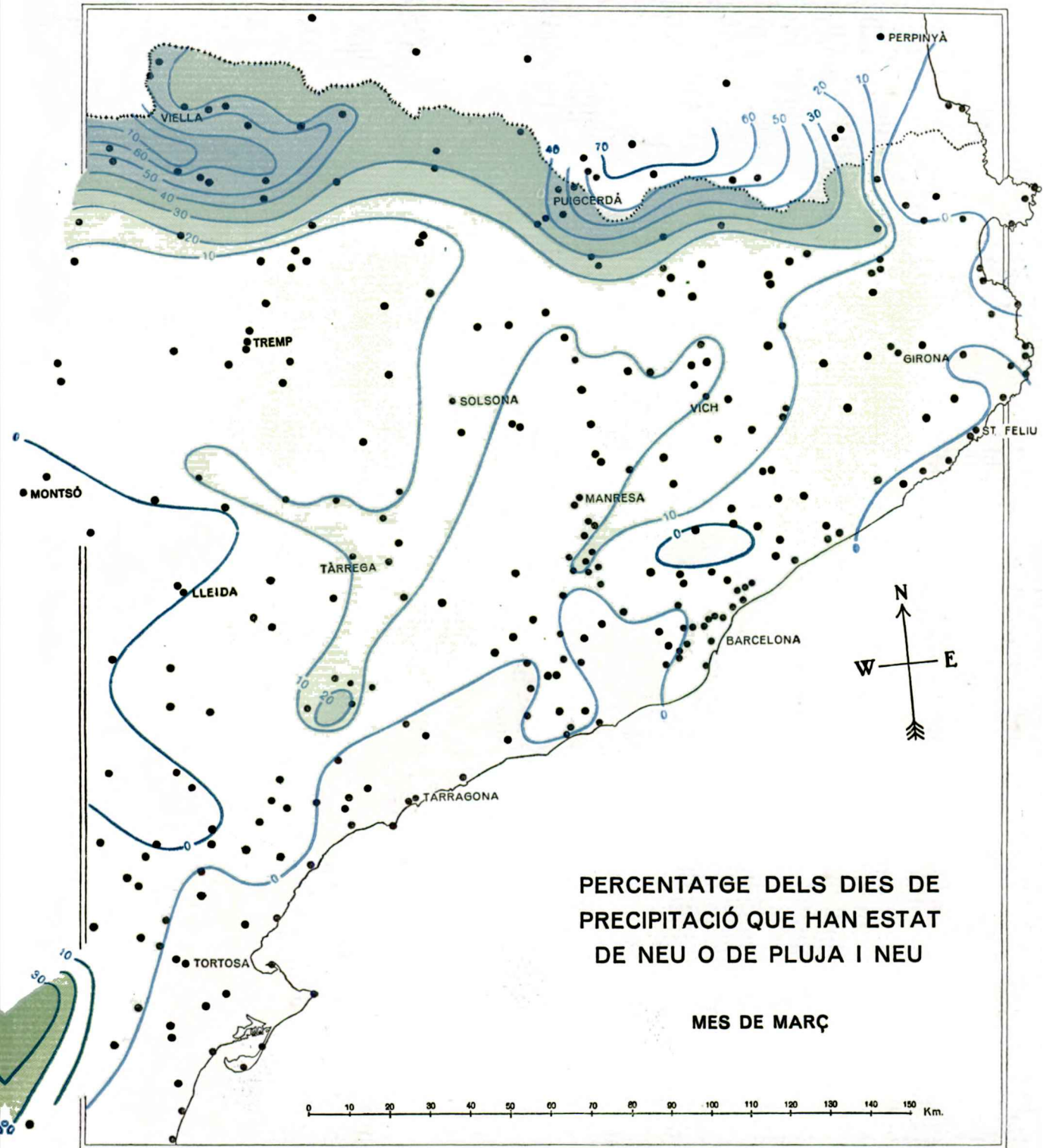



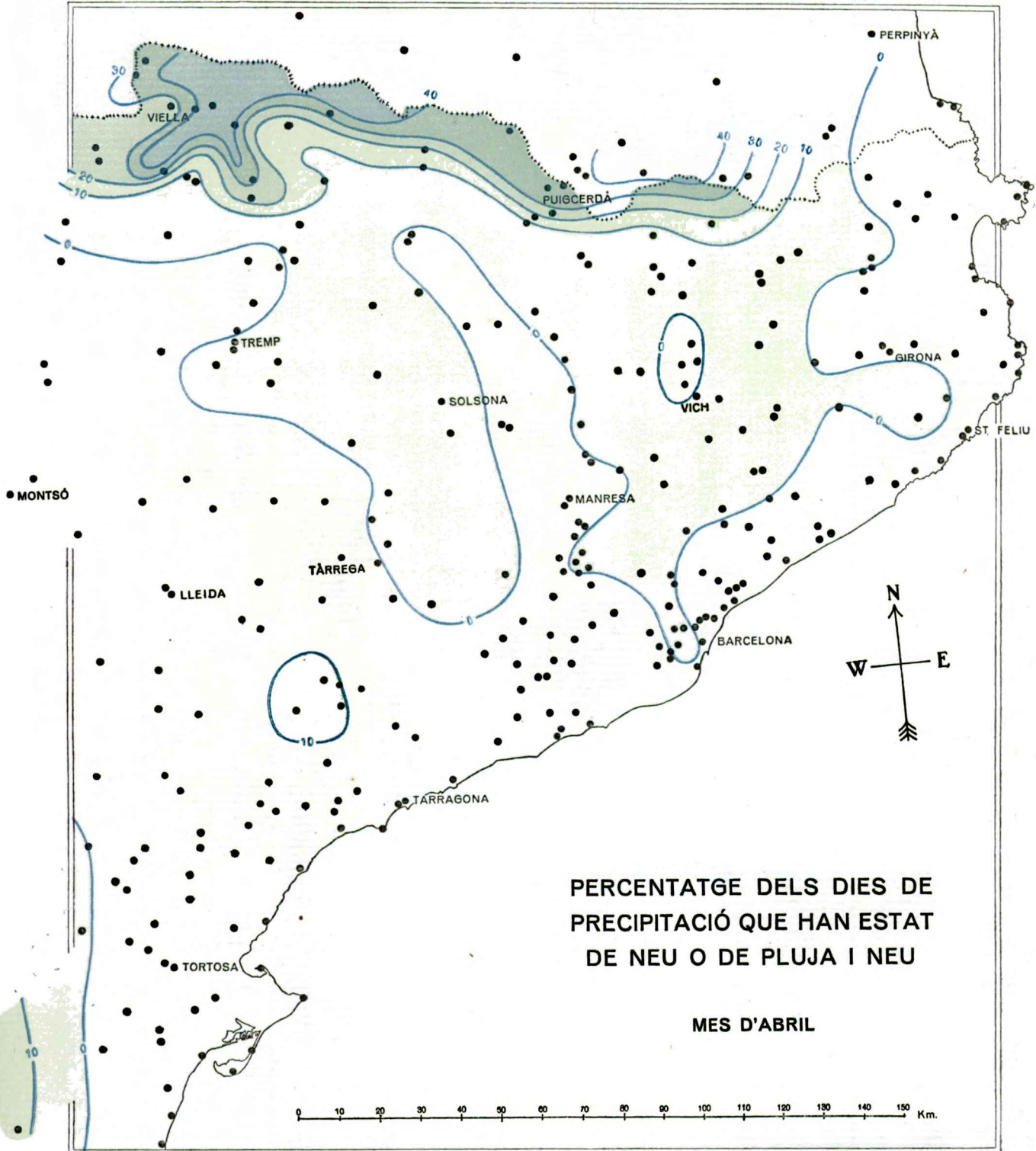



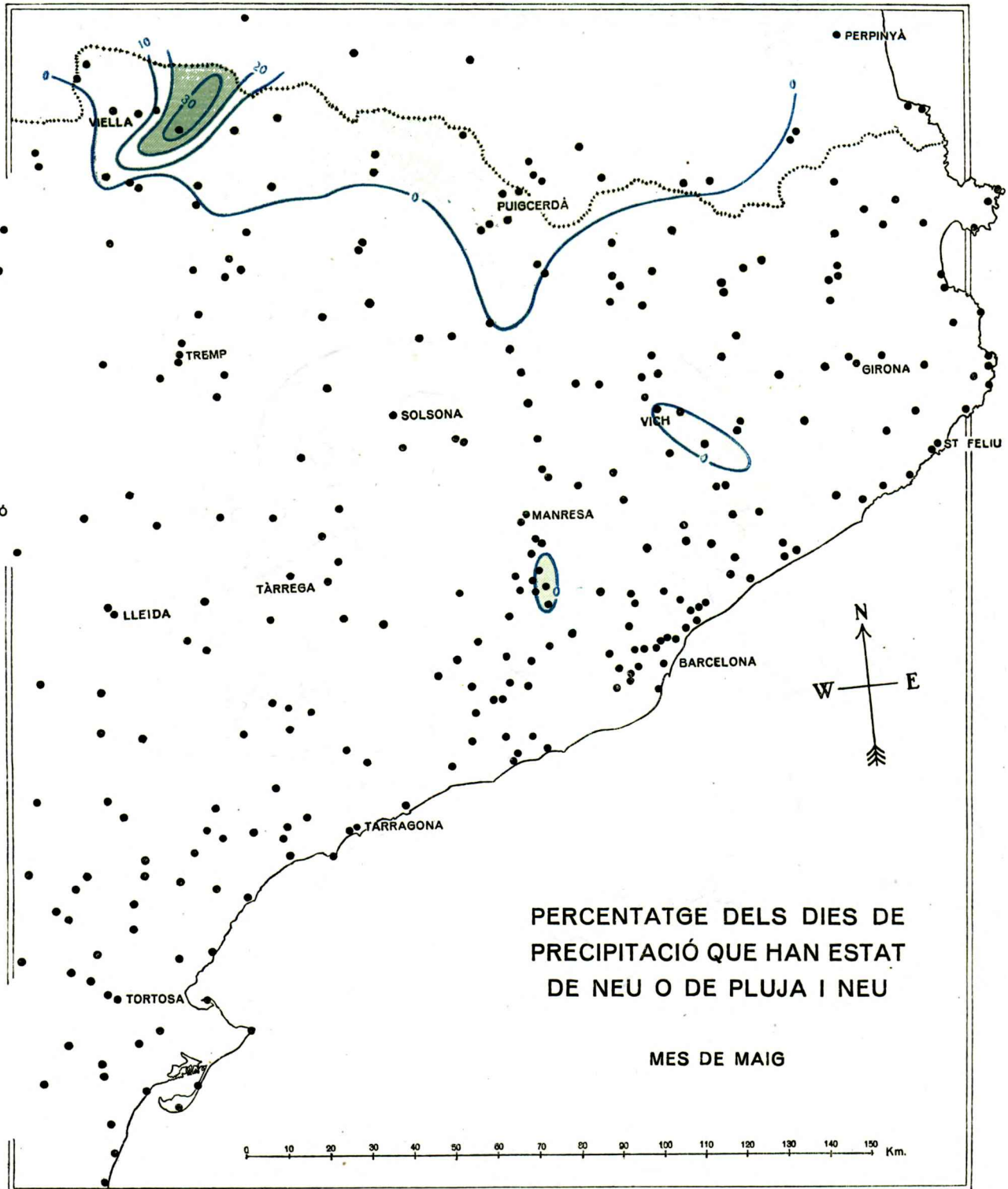
PERCENTATGE DELS DIES DE
PRECIPITACIÓ QUE HAN ESTAT
DE NEU O DE PLUJA I NEU


MES DE FEBRER

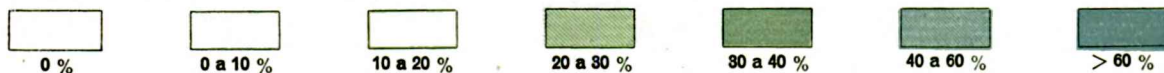


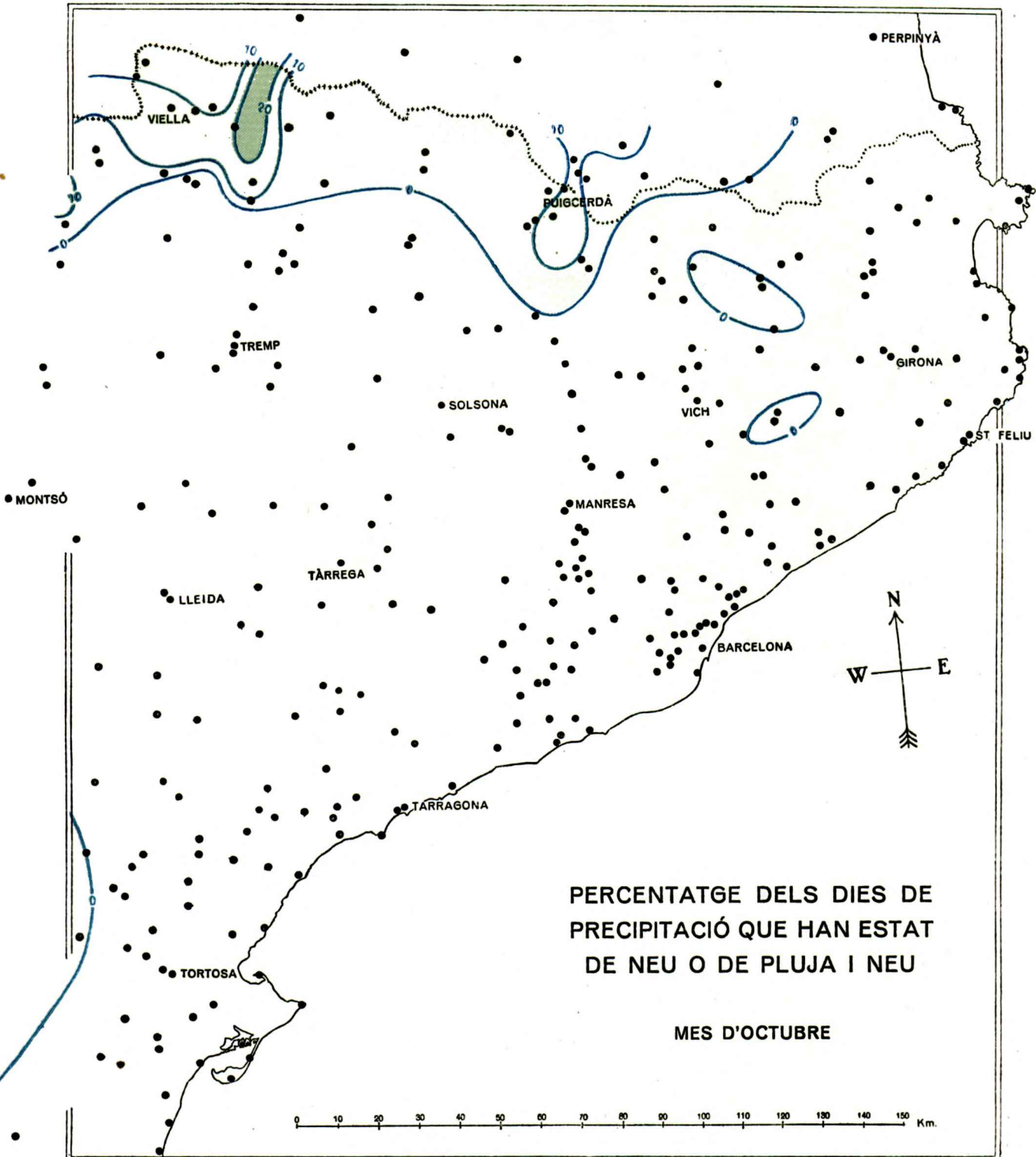









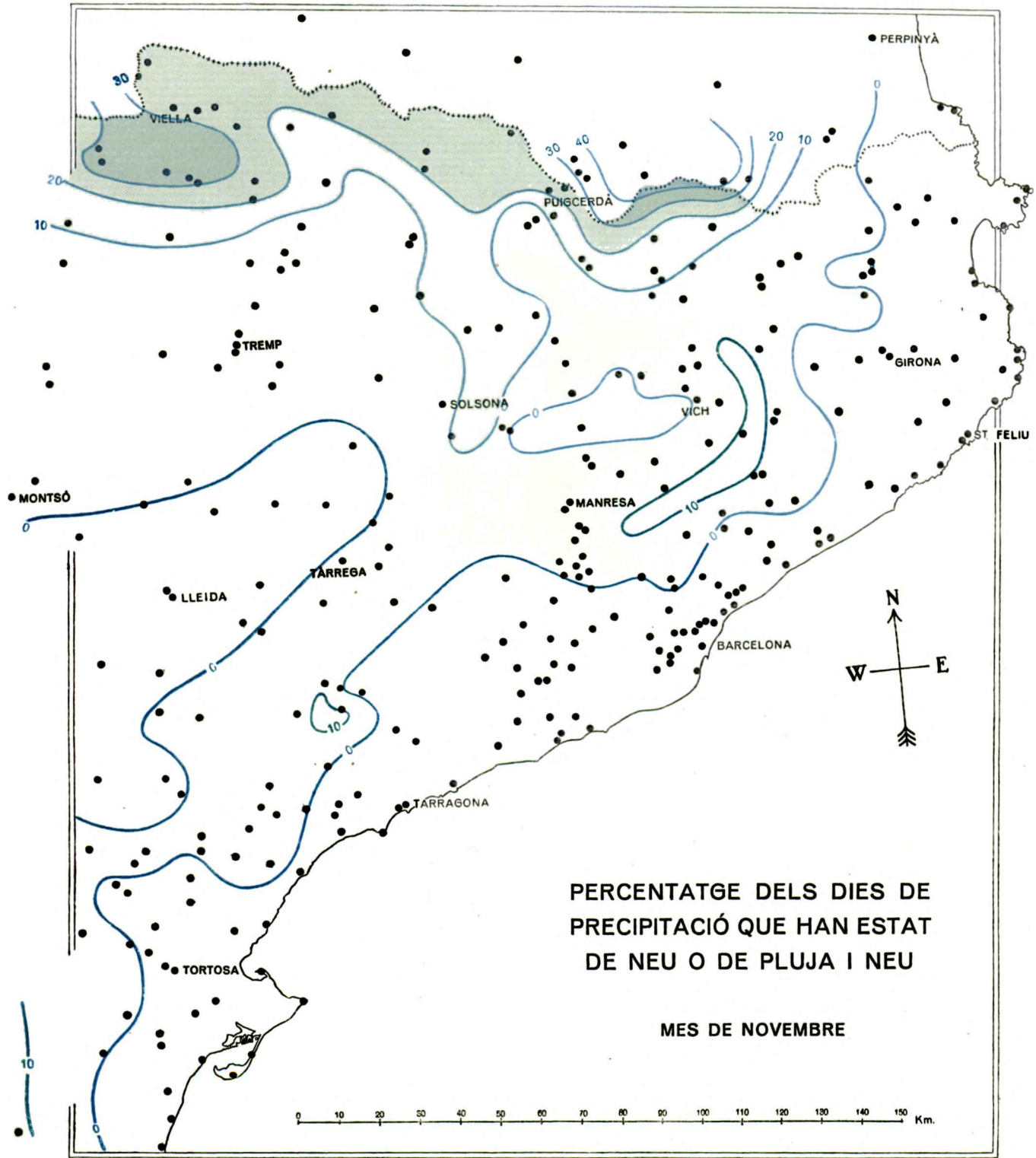




PERCENTATGE DELS DIES DE
PRECIPITACIÓ QUE HAN ESTAT
DE NEU O DE PLUJA I NEU


MES D'OCTUBRE





PERCENTATGE DELS DIES DE
PRECIPITACIÓ QUE HAN ESTAT
DE NEU O DE PLUJA I NEU

MES DE NOVEMBRE



BIBLIOGRAFIA

Comprèn aquesta llista, solament, les publicacions de conjunt que fan referència del tot o en part a la pluviometria de Catalunya, de contrades d'ella o de les terres immediatament veïnes.

ANGOT, ALFRED. *Régime des pluies de la Péninsule Ibérique*. Una memòria inserida en els « Annales du Bureau Central Météorologique de France, année 1893, I, Mémoires ». In fol. París, 1895, amb 4 planxes.

BIGOURDAN, G. *Le climat de la France: L'eau atmosphérique*. Un treball inserit en l'« Annuaire pour l'année 1923 publié par le Bureau des Longitudes ». París, in 16^o, amb 14 cartes.

DIRECCIÓN GENERAL DEL INSTITUTO GEOGRÁFICO Y ESTADÍSTICO. *Resumen de las Observaciones efectuadas en las estaciones del Servicio Meteorológico español*. Un vol. anual in 8.^o (anys 1913 i successius).

FEBRER, JOAQUIM. *Pluges a Catalunya*. Diversos fascicles inclosos en les « Notes d'Estudi del Servei Meteorològic de Catalunya ». Barcelona, in 8.^o (anys 1921 i següents).

FINES, DR. *La pluie dans le Département des Pyrénées Orientales (1851-1900)*. Perpignan, 1902. Un fascicle in 4.^o

FINES I MENGEL. *Bulletin météorologique du Département des Pyrénées Orientales*. In 4.^o. Perpinyà (anys 1875 i següents).

GAUSSEN, H. *Végétation de la moitié orientale des Pyrénées: sol, climat, végétation*. París, in 8.^o, 1926.

GORRIA, HERMENEGILDO. *Granja experimental de Barcelona: Observatorio meteorológico de la Granja y Red Meteorológica de las provincias de Barcelona, Baleares, Gerona, Lérida y Tarragona*. In 8.^o, Barcelona, 1897.

GORRIA, HERMENEGILDO. *Boletín Agrícola y Meteorológico de la Granja experimental de Barcelona*. In 8.^o, Barcelona, 1899.

HELLMANN, G. *Die Regenverhältnisse der Iberischen Halbinsel* (Sonderabd. aus der Zeitsch. der Gesellschaft für Erdkunde zu Berlin). In 4.º, Berlín, 1888.

OBSERVATORI METEOROLÒGIC DE MONTSERRAT. *Butlletí mensual*. Col·lecció de fascicles in 8.º, anys 1914 i successius. Conté les dades de conjunt d'una « Xarxa pluviomètrica Montserratina », constituïda per alguns col·laboradors residents a l'entorn de la Muntanya.

OBSERVATORIO ASTRONÓMICO DE MADRID. *Resumen de las observaciones meteorológicas efectuadas en la Península y algunas de sus islas adyacentes*. In 16.º Un vol. anual. Anys 1869 i següents.

PATXOT I JUBERT, RAFEL. *Observacions de Sant Feliu de Guíxols*. Barcelona, 1908. Un vol in fol. Conté l'Apèndix : *Materials per a la pluviometria catalana*, 1896 a 1905.

PATXOT I JUBERT, RAFEL. *Pluviometria catalana. Resultats del cinqueni 1906-1910, publicats amb col·laboració dels observadors de Catalunya*. In fol. Sant Feliu de Guíxols, 1912.

SOCIEDAD ASTRONÓMICA DE BARCELONA. *Boletín*. In 8.º, anys 1910 i següents. Des del n.º 13 al 93 publicà les dades pluviomètriques de la Xarxa catalana. En 38 tiratges apart, en forma de fulles volants, foren publicades aquelles dades per als col·laboradors.

RESUMÉ

Dans le Quatrième Concours des *Memòries Patxot*, correspondant à l'année 1925, on attribua le prix à cet essai, qui utilise les observations faites jusqu'au 31 décembre 1925.

PRÉFACE. Les observations météorologiques sont déjà anciennes en Catalogne. Depuis 1780, on en trouve à Barcelone une série presque ininterrompue. Cependant il n'exista pas un véritable réseau pluviométrique catalan jusqu'en 1895, lorsqu'il fut organisé, étendu en Catalogne et aux îles Baléares, par l'École provinciale d'Agriculture de Barcelone. Vers 1899, il comptait déjà 46 stations. Ce réseau fut continué par Mr. Rafel Patxot, qui publia deux volumes se rapportant à la pluviométrie. L'un d'eux « *Meteorologia catalana. Observacions de St. Feliu de Guíxols: resultats de 1896 a 1905* », contient un Appendice sur la pluviométrie pendant ces mêmes années ; l'autre « *Pluviometria Catalana. Resultats del cinqueni 1906-1910* » est un travail étendu, se basant sur 59 stations de Catalogne et 3 des Baléares.

Postérieurement, la « Sociedad Astronómica de Barcelona » créa, en 1911, en collaboration avec l'« Observatorio Central Meteorológico », que dirigeait alors Mr. José Galbis, grand nombre de stations pluviométriques, auxquelles furent jointes celles du Réseau Patxot. De la sorte, vers 1915, la Catalogne arriva jusqu'à disposer d'environ 200 stations. Lorsque la « Sociedad Astronómica » fut dissoute, le Réseau pluviométrique fut transféré au « Servei Meteorològic de Catalunya », dont il dépend actuellement, et qui en publie les résultats périodiquement dans les « Notes d'Estudi ».

SOURCES D'INFORMATION. On a utilisé 314 stations. Presque toutes leurs données ont déjà été publiées précédemment ; plusieurs sont en documents originaux dans les archives du « Servei Meteorològic de Catalunya » ; d'autres sont tirées des publications dont il est fait mention dans les pages 19 et 20.

MÉTHODE D'ÉTUDE. On a pris directement les moyennes de 17 stations qui fournissent plus de 30 années d'observation. Les autres stations ont été rapportées à celles-là. Comme exemple, dans la page 22 on copie un tableau de comparaison (St. Julià de Vilatorça rapportée à Barcelone ; mois de janvier).

Une fois adoptée pour la station fondamentale de repérage, une valeur moyenne de la pluie en mm. et du nombre de jours de pluie mesurable, en comparant ces chiffres, pendant les années que les deux stations on fait des observations, on a obtenu des coefficients de réduction que ont servi a calculer la pluie moyenne et la fréquence en jours de pluie qui auraient correspondu a la station étudiée si elle avait fonctionné pendant toute la durée de la série de la station fondamentale.

REPRÉSENTATION DES RÉSULTATS. Sur des cartes provisoires on a transporté à l'encre noire les chiffres réduits des stations ayant 10 années ou plus d'observations, tandis que les stations avec moins de 10 années d'observations ont été inscrites à l'encre rouge. Pour tracer les lignes on n'a tenu compte que des premières, et les secondes n'ont été utilisées que dans les cas de grandes coïncidences entre elles.

En traçant les isohyètes, on a négligé toute consideration orographique, ne dessinant les lignes que d'après les données numériques, comme s'il ne s'agissait que d'une surface entièrement plane.

LISTE DES STATIONS. Dans les pages 37 à 47 il y a, par ordre alphabétique, la liste des stations pluviométriques qui ont fourni des données antérieures au 31 décembre 1925. Pour chaque station on donne : nom de la station, numéro

d'ordre (qui est aussi le numéro avec lequel elle figure dans la Pl. I) ; bassin hydrographique ; altitude en mètres (d'après les observateurs) ; nom des observateurs et leurs périodes d'observation.

DONNÉES FOURNIES PAR LES OBSERVATEURS. Les pages 49 à 318 contiennent les chiffres totaux de chaque mois (mm. de précipitation totale, nombre de jours de pluie sans neige et nombre de jours de neige ou de pluie et neige ; pour certains observateurs on a mis dans la colonne ● tous les jours de précipitation mesurable, parce que dans leurs carnets ils ne faisaient pas de différence entre les jours de pluie et les jours de neige).

RÉSULTATS DE LA COMPARAISON DES DONNÉES LOCALES À CELLES DES STATIONS FONDAMENTALES. Les pages 319 à 397 comprennent les tableaux de comparaison. Chaque tableau montre le nom de la station qu'on étudie et celui de la station fondamentale à laquelle on la rapporte. Les diverses colonnes donnent le résultats des opérations indiquées dans le tableau de la page 22. Dans les colonnes successives on trouve : mois ou saison ; nombre d'années ; précipitation moyenne locale en mm. ; précipitation moyenne déduite par comparaison ; précipitation en % du chiffre total annuel ; nombre de jours de précipitation mesurable (pluie ou neige indifféremment), déduit par comparaison ; % des jours de précipitation dans lesquels il est tombé de la neige, lorsque ceci figure dans les carnets d'observation.

Ces tableaux ont été reproduits dans le texte, même pour les stations qui ne fournissent qu'une ou deux années d'observations ; mais ces résultats étant évidemment érronés, à cause de l'insuffisance des séries, ils n'ont pas été portés sur les cartes.

PLANCHES.

Pl. I, carte des stations pluviométriques.

Pl. II à XIII, quantité moyenne de précipitation mensuelle.

Pl. XIV à XVII, quantité moyenne de précipitation pour chaque saison.

Pl XVIII, quantité moyenne de précipitation annuelle

Pl. XIX, précipitation totale pendant l'année de sécheresse 1912.

Pl. XX, précipitation totale pendant l'année pluvieuse 1921.

Pl. XXI, régimes pluviométriques typiques.

Pl. XXII à XXXIII, précipitation mensuelle en % de la précipitation annuelle.

Pl. XXXIV à XLV, nombre de jours de précipitation mesurable.

Pl. XLVI à LIV, pourcentage des jours de précipitation qui ont été de neige ou de pluie et neige.

INDEX

Í N D E X

	PÀG.
PRÒLEG.....	9

T E X T

<i>Assaig d'establiment del règim pluviomètric de Catalunya.....</i>	19
1. Fonts d'informació.....	19
2. Aparells de la Xarxa pluviomètrica.....	20
3. Mètode d'estudi.....	21
4. Representació gràfica dels resultats.....	24
5. Cartes de quantitats totals de precipitació en mil·límetres.....	25
6. Cartes estacionals i anyals.....	28
7. Règims pluviomètrics típics.....	29
8. Cartes de repartiment de les pluges locals durant l'any.....	30
9. Cartes de freqüència (nombre de dies de precipitació mesurable).....	32
10. Percentatge de dies de neu, en relació amb el nombre total de dies de precipitació..	34
<i>Llista, per ordre alfabètic, de les estacions pluviomètriques utilitzades.....</i>	37
<i>Dades provinents dels observadors.....</i>	49
<i>Resultats de la comparació de les dades locals amb les de les estacions fonamentals.....</i>	319

P L A N X E S

Estacions de la Xarxa pluviomètrica catalana

Explicació de la Planxa I.....	401
Planxa I. — Mapa de les estacions pluviomètriques.....	405

Quantitats mitges de precipitació mensual

Planxa II. — Quantitat mitja de precipitació mensual: mes de desembre.....	407
» III. — » » » » » » gener.....	409
» IV. — » » » » » » febrer.....	411
» V. — » » » » » » març.....	413
» VI. — » » » » » » abril.....	415
» VII. — » » » » » » maig.....	417

		<u>PÀG.</u>
Planxa	VIII. — Quantitat mitja de precipitació mensual: mes de juny.....	419
»	IX. — » » » » » juliol.....	420
»	X. — » » » » » agost.....	423
»	XI. — » » » » » setembre.....	425
»	XII. — » » » » » octubre.....	427
»	XIII. — » » » » » novembre.....	429
<i>Quantitats mitges de precipitació estacional</i>		
Planxa	XIV. — Quantitat mitja de precipitació estacional: Hivern.....	431
»	XV. — » » » » Primavera.....	433
»	XVI. — » » » » Estiu.....	435
»	XVII. — » » » » Tardor.....	437
<i>Precipitació anyal</i>		
Planxa	XVIII. — Quantitat mitja de precipitació anyal.....	439
»	XIX. — Precipitació total durant l'any eixut de 1912.....	441
»	XX. — » » » » plujós de 1921.....	443
<i>Règim de pluges a Catalunya</i>		
Planxa	XXI. — Règims pluviomètrics típics.....	445
<i>Fracció de la pluja anyal que correspon a cada mes</i>		
Planxa	XXII. — Fracció en tant per cent de la precipitació anyal: mes de desembre...	447
»	XXIII. — » » » » » gener.....	449
»	XXIV. — » » » » » febrer.....	451
»	XXV. — » » » » » març.....	453
»	XXVI. — » » » » » abril.....	455
»	XXVII. — » » » » » maig.....	457
»	XXVIII. — » » » » » juny.....	459
»	XXIX. — » » » » » juliol.....	461
»	XXX. — » » » » » agost.....	463
»	XXXI. — » » » » » setembre...	465
»	XXXII. — » » » » » octubre.....	467
»	XXXIII. — » » » » » novembre...	469
<i>Freqüència de dies plujosos</i>		
Planxa	XXXIV. — Nombre de dies de precipitació mesurable, en promedi: mes de desbre.	471
»	XXXV. — » » » » » gener..	473
»	XXXVI. — » » » » » febrer.	475
»	XXXVII. — » » » » » març..	477
»	XXXVIII. — » » » » » abril...	479
»	XXXIX. — » » » » » maig..	481

Planxa	XL. — Nombre de dies de precipitació mesurable, en promedi : mes de juny...	483
»	XLI. — » » » » » » juliol...	485
»	XLII. — » » » » » » agost..	487
»	XLIII. — » » » » » » setbre.	489
»	XLIV. — » » » » » » octubre.	491
»	XLV. — » » » » » » novbre.	493

Freqüència dels dies de neu

Planxa	XLVI. — Percentatge dels dies de precipitació que han estat de neu o de pluja i neu : mes de desembre.....	495
»	XLVII. — Percentatge dels dies de precipitació que han estat de neu o de pluja i neu : mes de gener.....	497
»	XLVIII. — Percentatge dels dies de precipitació que han estat de neu o de pluja i neu : mes de febrer.....	499
»	XLIX. — Percentatge dels dies de precipitació que han estat de neu o de pluja i neu : mes de març.....	501
»	L. — Percentatge dels dies de precipitació que han estat de neu o de pluja i neu : mes d'abril.....	503
»	LI. — Percentatge dels dies de precipitació que han estat de neu o de pluja i neu : mes de maig.....	505
»	LII. — Percentatge dels dies de precipitació que han estat de neu o de pluja i neu : mesos de juny, juliol, agost i setembre.....	507
»	LIII. — Percentatge dels dies de precipitació que han estat de neu o de pluja i neu : mes d'octubre.....	509
»	LIV. — Percentatge dels dies de precipitació que han estat de neu o de pluja i neu : mes de novembre.....	511
BIBLIOGRAFIA.....		513
RESUMÉ.....		515

FE D'ERRADES

<u>PÀG.</u>	<u>LÍNIA</u>	<u>DIU</u>	<u>HA DE DIR</u>
29	10	any sec	any eixut
89	32	Augoustrine	Angoustrine
44I	llegenda	any sec	any eixut

AQUEST LLIBRE FOU ACABAT
DE TIRAR EN LA IMPREM-
TA ELZEVIRIANA DE LA
CIUTAT DE BARCELO-
NA EL DARRER
DIA DE MAIG
DE L'ANY
MCMXXX



OBRES PUBLICADES
PER LA
INSTITUCIO PATXOT

MEMÒRIES DE L'INSTITUT D'ESTUDIS CATALANS
(vols. 4.^{ra} holandès, 28 × 22 cm.)

SECCIÓ FILOLÒGICA. Volum I.

Fasc. 1. — La coordinació i la subordinació en els documents de la Cancilleria Catalana durant el segle XIV. ^e , per <i>Pompeu Fabra</i> ; 32 pàgs.....	Ptes. 2
Fasc. 2. — Las Flors del Gay Saber, par <i>Joseph Anglade</i> , Professeur à l'Université de Toulouse; 92 pàgs.....	» 8
Fasc. 3. — Etudes de Toponymie Catalane, par <i>Paul Aebischer</i> , Privat docent à l'Université de Fribourg (Suisse); 165 pàgs.	» 11

SECCIÓ HISTORICO - ARQUEOLÒGICA. Volum I.

Fasc. 1. — L'urna d'argent de Sant Armengol, Bisbe d'Urgell, per <i>Pere Pujol i Tubau</i> ; 30 pàgs., amb 3 fototopies.....	Ptes. 4
Fasc. 2. — Paquimeres i Muntaner, per <i>A. Rubió i Lluch</i> , 30 pàgs.....	» 2
Fasc. 3. — Documents hebraics de jueus catalans, per <i>J. Millàs i Villacrosa</i> ; 110 pàgs., amb 37 fototopies.....	» 15
Fasc. 4. — Forma Conventus Tarraconensis. (Baetulo - Blanda), per <i>Josep de C. Serra-Ràfols</i> ; 80 pàgs., amb 54 gravats	» 8

SECCIÓ DE CIÈNCIES. Volum I.

Fasc. 1. — Microsismes observats a Barcelona durant el anys 1915 i 1916, per <i>M. Alvarez Castrillón</i> ; 48 pàgs., amb 15 gravats.....	Ptes. 4
Fasc. 2. — Estudi de l'intensitat de la pluja a Barcelona, pel Dr. <i>Ramon Jordi</i> ; 28 pàgines, amb 29 gravats.....	» 3

BUTLLETÍ DE DIALECTOLOGIA CATALANA. (Secció Filològica del I. E. C.)

Vol. XIII. (juliol - desembre 1925) 80 pàgs.	Ptes. 5
Vol. XIV. (gener - desembre 1926) 88 pàgs. (gravats)	» 5
Vol. XV. (gener - desembre 1927) 80 pàgs. (gravats)	» 5
Vol. XVI. (gener - desembre 1928) 80 pàgs.	» 5
Vol. XVII. (gener - desembre 1929) 136 pàgs.	» 10
Vol. XVIII. fasc. 1 (gener - març 1930) 104 pàgs. ...	» 5
Vol. XVIII. fasc. 2 (abril - juny 1930) 88 pàgs.....	» 5

MEMÒRIES PATXOT

Vol. I. — ATLAS PLUVIOMÈTRIC DE CATALUNYA, per *Joaquim Febrer*. Encarregat de la Secció de Climatologia en el Servei Meteorològic de Catalunya. Treball premiat en el IV.º Concurs, corresponent a l'any 1925.

Un vol. 4.º holandès (28 × 22 cm.) amb 54 planxes en colors. 1930 Ptes. 75
En paper de fil. » 150

ALTRES OBRES

QUARESMA DE SANT VICENT FERRER predicada a València l'any 1413. Introducció, notes i transcripció per *Josep Sanchis Sivera*, Canonge de la Catedral de València.

Un vol. 4.º holandès (28 × 22 cm.) amb 5 fototípies. 1927..... Ptes. 35
En paper de fil, » 75

BLANCA SELVA. LES SONATES DE BEETHOVEN, per a piano i per a piano i violi. Prefaci de *Lluis Millet*.

Un vol. 4.º holandès (28 × 22 cm.) amb centenars d'exemples musicals. 1927... Ptes. 20

JOSEPH M.ª ROCA. JOHAN I D'ARAGÓ. Monografia històrica premiada en el sisè Concurs Rafel Patxot y Ferrer, corresponent a l'any 1926.

Un vol. 4.º holandès (28 × 22 cm.), 1929 Ptes. 35
En paper de fil » 75

ESTUDIS UNIVERSITARIS CATALANS. (Segona època). Vols. 8.º; 24 × 17 cm.

Vol. XI, any 1926 - 232 pàgs. (gravats) Ptes. 12
Vol. XII, any 1927 - 522 pàgs. (gravats) » 16
Vol. XIII, any 1928 - 568 pàgs. (gravats) » 16
Vol. XIV, any 1929, - núm. 1 (gener-juny) - 212 pàgs. (gravats)..... » 8

RAFEL PATXOT I JUBERT. Meteorologia Catalana. OBSERVACIONS DE SANT FELIU DE GUÍXOLS. Resultats del 1896 (parcial) al 1905.

Primera part. Resums mensuals i anuals del 1897 al 1905.

Segona part. Descripció dels resultats. Factors Meteorològics. Climatologia local.

Apèndix. Material per a la Pluviometria Catalana 1896 a 1905.

Un vol. foli (33 × 24 cm.) amb meteorogrames. 1908. (*Exbaurit*). Ptes. 25

RAFEL PATXOT I JUBERT. PLUVIOMETRIA CATALANA. Resultats del Cinqueni 1906 - 1910, publicats amb la col·laboració dels Observadors de Catalunya.

Un vol. foli (36 × 27 cm.) amb mapes i meteorogrames. St. Feliu de Guixols, 1912. Ptes. 30